

**GOBIERNO DE LA CIUDAD DE BUENOS AIRES**  
**SECRETARIA DE AMBIENTE**  
**AGENCIA DE PROTECCIÓN AMBIENTAL**  
**DIRECCIÓN GENERAL DE CONTROL AMBIENTAL**  
Gerencia Operativa de Determinaciones Ambientales y Laboratorio  
Subgerencia Operativa Monitoreo Atmosférico

**Monitoreo Atmosférico Automático- Red de Estaciones EPA (\*)**  
**MATERIAL PARTICULADO MENOR A 10 MICRONES ( PM10) -µg/m3**  
**ESTACIÓN PARQUE CENTENARIO**  
**SEPTIEMBRE 2025**

SEPTIEMBRE 2025	Promedio 24 Hs	PROMEDIO 8 HS			Promedio 1 Hora	
		0 a 8	8 a 16	16 a 24	Max	Min
1	15	12	13	19	25	9
2	14	13	16	12	28	5
3	24	25	29	18	37	12
4	18	15	17	20	30	9
5	21	23	21	20	33	9
6	27	42	19	21	60	12
7	13	14	10	13	22	7
8	21	12	24	28	38	8
9	28	23	31	30	40	16
10	27	17	24	40	44	12
11	30	32	34	24	43	15
12	21	22	22	18	42	12
13	s/d	s/d	s/d	s/d	15	11
14	s/d	s/d	s/d	s/d	s/d	s/d
15	s/d	s/d	s/d	16	29	12
16	17	10	23	19	30	5
17	17	13	20	17	24	9
18	15	10	18	16	28	8
19	16	12	21	16	44	6
20	9	9	11	9	17	0
21	9	7	8	12	19	5
22	16	14	17	16	22	9
23	22	18	19	28	51	10
24	23	22	27	20	34	15
25	20	16	22	20	27	14
26	23	16	28	25	63	11
27	10	10	12	8	17	5
28	17	10	12	30	60	7
29	16	21	14	13	40	6
30	23	27	28	14	56	10
PARÁMETROS ESTADÍSTICOS						
SEPTIEMBRE 2025	Promedio 24 Hs	PROMEDIO 8 HS			Promedios 1 Hora	
		0 a 8	8 a 16	16 a 24	Hora	
Cantidad de Datos		27	27	28	664	
Mínimo		9	7	8	4	
Percentiles	95	28	31	30	38	
	98	29	37	32	43	
Máximo		30	42	34	63	
Media Aritmética		19	17	20	19	
Desvío Estándar		6	8	7	9	
Mediana		18	15	20	19	

DND: Dato no disponible

SD: Sin Dato

\* Datos recabados con Monitores automáticos en cumplimiento de Normas de la Environmental Protection Agency( EPA-EU)

**Cantidad de períodos móviles de 24 hs que excedieron la norma de Calidad de Aire (\*1)**

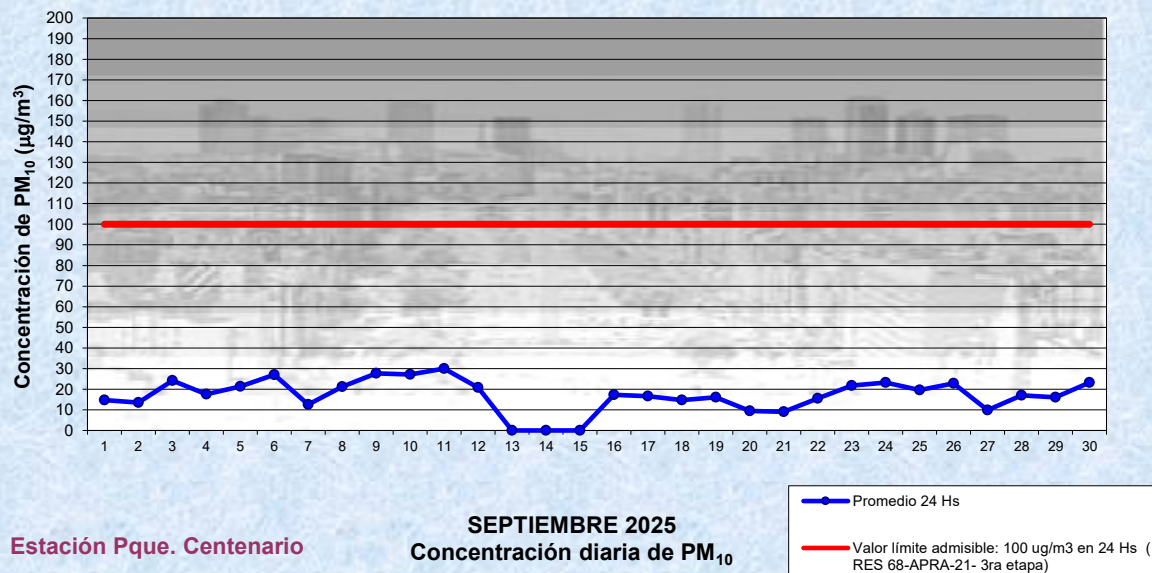
Promedio 24 Horas

0

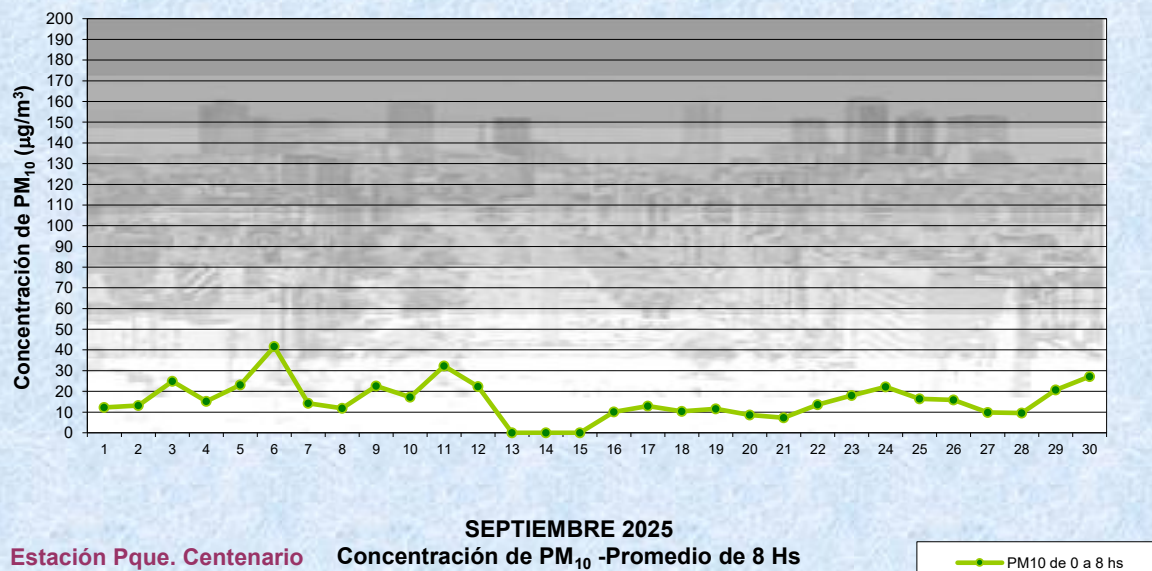
(\*1) Las excedencias se evalúan de acuerdo a los siguientes Límites Admisibles:

Promedios 24 hs: 100 µg/m3 ( RES 68-APRA-21- 3ra etapa)

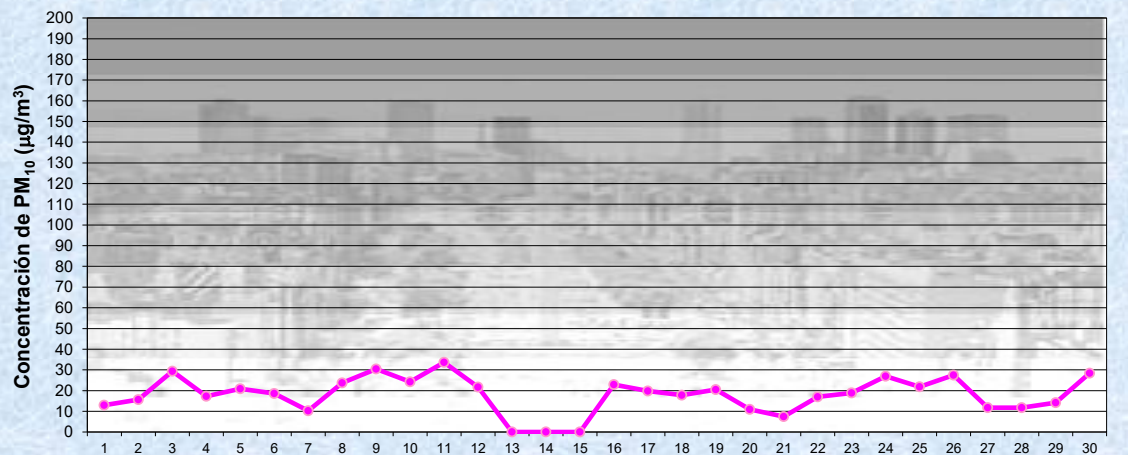
**Gobierno de la Ciudad de Buenos Aires**  
**Agencia de Protección Ambiental**  
**Dirección General de Control Ambiental**  
**Gerencia Operativa Determinaciones Ambientales y Laboratorio**  
Monitoreo Atmosférico - Material Particulado (PM<sub>10</sub>)



**Gobierno de la Ciudad de Buenos Aires**  
**Agencia de Protección Ambiental**  
**Dirección General de Control Ambiental**  
**Gerencia Operativa Determinaciones Ambientales y Laboratorio**  
Monitoreo Atmosférico - Material Particulado (PM<sub>10</sub>)



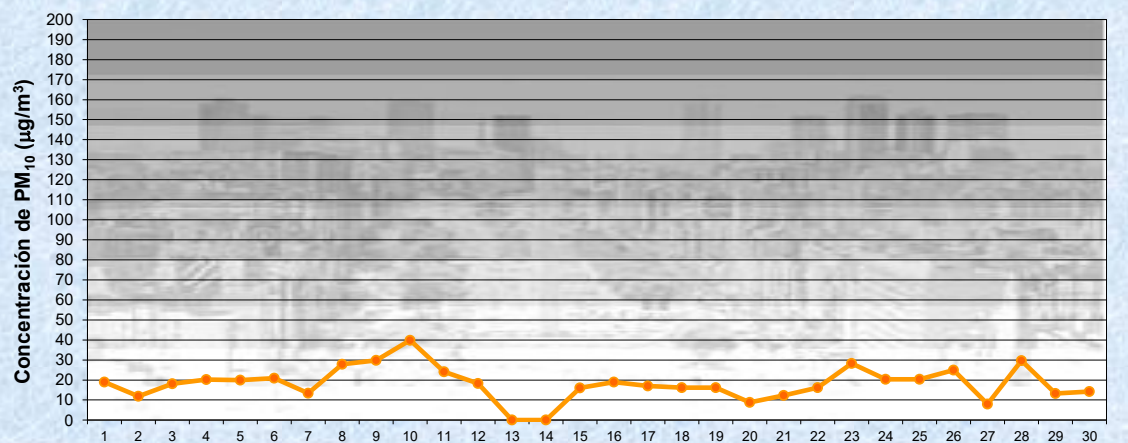
**Gobierno de la Ciudad de Buenos Aires**  
**Agencia de Protección Ambiental**  
**Dirección General de Control Ambiental**  
**Gerencia Operativa Determinaciones Ambientales y Laboratorio**  
**Monitoreo Atmosférico - Material Particulado (PM<sub>10</sub>)**



**SEPTIEMBRE 2025**  
**Estación Pque. Centenario**    **Concentración de PM<sub>10</sub> -Promedio de 8 Hs**

PM10 de 8 a 16 hs

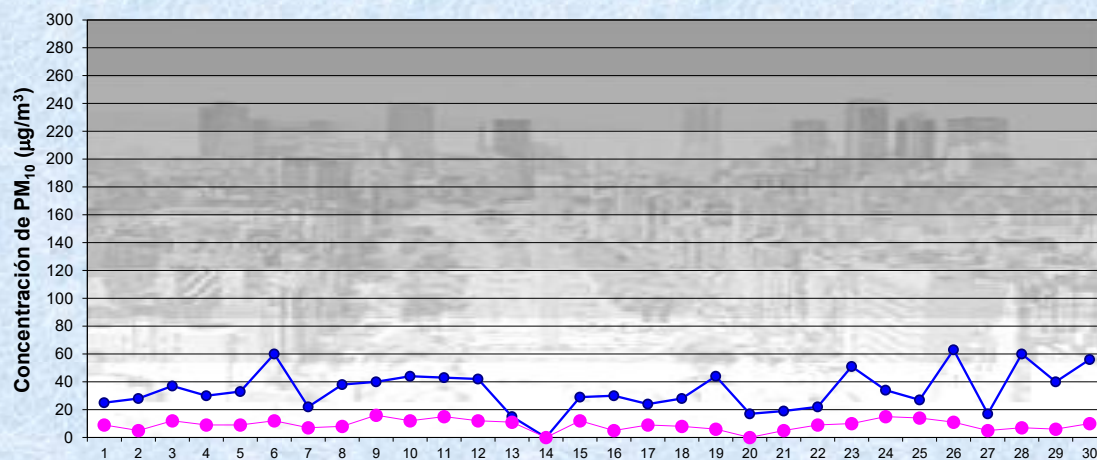
**Gobierno de la Ciudad de Buenos Aires**  
**Agencia de Protección Ambiental**  
**Dirección General de Control Ambiental**  
**Gerencia Operativa Determinaciones Ambientales y Laboratorio**  
**Monitoreo Atmosférico - Material Particulado (PM<sub>10</sub>)**



**SEPTIEMBRE 2025**  
**Estación Pque. Centenario**    **Concentración de PM<sub>10</sub> -Promedio de 8 Hs**

PM10 de 16 a 24 hs

**Gobierno de la Ciudad de Buenos Aires**  
**Agencia de Protección Ambiental**  
**Dirección General de Control Ambiental**  
**Gerencia Operativa Determinaciones Ambientales y Laboratorio**  
**Monitoreo Atmosférico - Material Particulado (PM<sub>10</sub>)**



**SEPTIEMBRE 2025**  
**Concentración de PM<sub>10</sub>**

**Estación Pque. Centenario**

**Máximos y mínimos en intervalos de 1 hora**

—●— Máximo en 1 hora  
—●— Mínimo en 1 hora

GOBIERNO DE LA CIUDAD DE BUENOS AIRES  
SECRETARIA DE AMBIENTE  
AGENCIA DE PROTECCIÓN AMBIENTAL  
DIRECCIÓN GENERAL DE CONTROL AMBIENTAL  
Gerencia Operativa de Determinaciones Ambientales y Laboratorio  
Subgerencia Operativa Monitoreo Atmosférico

Monitoreo Atmosférico Automático- Red de Estaciones EPA (\*)  
MATERIAL PARTICULADO MENOR A 10 MICRONES ( PM10) -µg/m3  
ESTACIÓN PARQUE CENTENARIO  
SEPTIEMBRE 2025

PROMEDIOS HORARIOS									
HORARIO	Mensual	Lunes	Martes	Miércoles	Jueves	Viernes	Sábado	Dom y Feri	Lun a Vier
23:00 a 00:00	18	21	18	19	20	19	19	13	19
00:00 a 01:00	16	15	14	18	20	19	17	11	17
01:00 a 02:00	15	13	12	19	21	16	15	10	16
02:00 a 03:00	14	10	13	21	16	15	17	8	15
03:00 a 04:00	16	13	15	18	17	18	20	9	16
04:00 a 05:00	16	13	19	18	15	18	19	11	16
05:00 a 06:00	19	15	22	22	20	22	24	10	20
06:00 a 07:00	22	18	32	20	21	21	24	10	23
07:00 a 08:00	22	17	28	26	25	28	19	8	25
08:00 a 09:00	23	16	25	27	28	34	13	10	26
09:00 a 10:00	22	20	21	27	27	34	13	9	25
10:00 a 11:00	19	16	22	23	24	21	12	8	21
11:00 a 12:00	18	19	20	27	22	14	13	10	20
12:00 a 13:00	19	20	21	23	22	19	13	10	21
13:00 a 14:00	19	18	27	25	19	16	16	11	21
14:00 a 15:00	17	17	22	24	15	16	11	11	19
15:00 a 16:00	16	16	16	25	15	16	11	11	17
16:00 a 17:00	17	15	22	23	17	18	10	12	19
17:00 a 18:00	16	17	17	24	15	15	11	10	17
18:00 a 19:00	19	19	22	24	19	19	12	17	21
19:00 a 20:00	21	21	23	24	24	19	15	21	22
20:00 a 21:00	22	22	22	24	23	24	15	24	23
21:00 a 22:00	22	18	20	21	26	26	15	28	22
22:00 a 23:00	21	19	22	26	22	22	12	24	22

Gobierno de la Ciudad de Buenos Aires  
Agencia de Protección Ambiental  
Dirección General de Control Ambiental  
Gerencia Operativa Determinaciones Ambientales y Laboratorio  
Monitoreo Atmosférico - Material Particulado (PM<sub>10</sub>)  
Perfil Horario de Contaminación

