


Modalidad Especial

Instructivo

**¿Cómo reinscribir a
un estudiante?**



1. Ingresá a **AprendeBA** y hacé clic en el botón “**Ingresá con tu cuenta @bue.edu.ar**” que aparece en la pantalla.



2. Completá con tu cuenta @bue personal y tu contraseña para poder acceder.

Iniciar sesión con Google

Inicia sesión

Ir a [Mi proyecto](#)

Correo electrónico o teléfono

Prueba@bue.edu.ar

[¿Has olvidado tu correo electrónico?](#)


[Crear cuenta](#)

[Siguiente](#)

Español (España) [Ayuda](#) [Privacidad](#) [Términos](#)

Iniciar sesión con Google

Te damos la bienvenida

 Prueba@bue.edu.ar

Introduce tu contraseña

☐ [Mostrar contraseña](#)

[¿Has olvidado tu contraseña?](#)

[Siguiente](#)

Español (España) [Ayuda](#) [Privacidad](#) [Términos](#)

4. Buscá la institución en la que querés ingresar. Podés hacerlo a través de los filtros: **“Distrito escolar”**, **“Escalafón”** o desde el buscador.

Selección el establecimiento escolar

Buscar establecimiento

Distrito escolar ▼
 Escalafon ▼

CUE ↕	Anexo ↕	Establecimiento ↕	Dependencia Funcional ↕	Distrito ↕	Escalafón ↕	Dirección ↕	Seleccionar
200052	00	EII N° 14 DE 14	Dirección de Educación Especial	14	B	AVDA. TRIUNVIRATO 3626 (C1427)	<input type="radio"/>
200057	00	EII N° 6 DE 6	Dirección de Educación Especial	6	B	INCLAN 3146 (C1258)	<input type="radio"/>
200062	00	EII N° 5 DE 05	Dirección de Educación Especial	5	B	JOSE A. CORTEJARENA 3350 (C1437)	<input type="radio"/>
200080	00	EII N° 18 DE 18	Dirección de	18	B	SAN BLAS 4356	<input type="radio"/>

Cancelar Ingresar

5. Seleccioná la institución haciendo clic en el checkbox de la **columna Seleccionar** y hacé clic en el botón **“Ingresar”**.

Selección el establecimiento escolar

CUE	Anexo	Establecimiento	Dependencia Funcional	Distrito	Escalafo	Dirección	Seleccionar
200062	00	EII N° 5 DE 05	Dirección de Educación Especial	5	B	JOSE A. CORTEJARENA 3350 (C1437)	<input checked="" type="checkbox"/>

6. Desde el módulo **Matriculación**, ingresá a la solapa **“Inscriptos”**.

prende

Matriculación > Inscriptos

[Resumen](#)
[Matriculados](#)
[Apoyo a la inclusión](#)
[Inscriptos 2](#)
[Grupos](#)

Inscriptos

Apellido y Nombre	Documento	Ciclo	Grupo a Matricular	Acciones
PRUEBA, USUARIO	33223313	Primer Ciclo	Sin grupos disponibles	
TEST, PRUEBA	54796458	Segundo Ciclo	Sin grupos disponibles	

Cantidad de resultados: 5

- Hacé clic en el botón **“Agregar Estudiante”**. Podés buscar/agregar al estudiante a través de su **apellido, nombre, documento o establecimiento de origen**.

Agregar estudiante
Buscá por nombre, apellido, Documento o establecimiento de origen y seleccioná al estudiante que queres matricular.

Realizá la búsqueda por uno de los cuatro campos disponibles para verificar la existencia del alumno en aprende BA
Apellido, Nombre, Documento o Establecimiento de origen

Documento Buscar

Apellido
Nombre
Documento ☒
Establecimiento

Segundo Ciclo Sin grupos disponibles

- Seleccioná al estudiante desde el check box ubicado a la izquierda del “Nombre Completo” y hacé clic en el botón **“Reinscribir”**.

Agregar estudiante
Buscá por nombre, apellido, Documento o establecimiento de origen y seleccioná al estudiante que queres matricular.

Documento 33223313


	Nombre Completo	Tipo de Documento	Documento	Género	Establecimiento de Origen	Nivel
<input checked="" type="checkbox"/>	Prueba Usuario	DNI	33223313	Masculino	No especificado	No especificado


9. Completá los datos del Ciclo lectivo y Nivel del estudiante, y hacé clic en el botón “**Guardar Datos**”.

Reinscribir estudiante

Buscá por nombre, apellido, DNI o establecimiento de origen y seleccioná al estudiante que queres matricular.

DNI

 33223313

 El estudiante ingresado no se encuentra en la base de datos.
 Por favor, completar los siguientes campos para darlo de alta

Nombre * <input type="text" value="Usuario"/>	Apellido * <input type="text" value="Prueba"/>	País * <input type="text" value="ARGENTINA"/>
Genero * <input type="text" value="Masculino"/>	Fecha de nacimiento * <input type="text" value="07/06/1912"/>	Tipo de documento * <input type="text" value="DNI"/>
Número de documento * <input type="text" value="33223313"/>	Ciclo lectivo * <input type="text" value="2025"/>	Turno * <input type="text" value="Selecciona un turno"/>
Nivel * <input type="text" value="Primario"/>	Ciclo * <input type="text" value="Selecciona un ciclo"/>	

Cancelar Solicitud

Guardar Datos

¡Listo! El estudiante ya **está reinscripto** y podés encontrarlo en el listado de la solapa “Inscriptos” para **matricularlo en la sección que corresponda**.

¡Importante!

- Por cualquier duda o consulta sobre la plataforma en general, podés ingresar a la [mesa de ayuda de AprendeBA](#) o al [sitio web](#).
- También podés comunicarte al 147, si estás en la Ciudad. Si estás en cualquier otra parte del país, llamá al 0800 999 2727.