

Modalidad Especial

# Instructivo

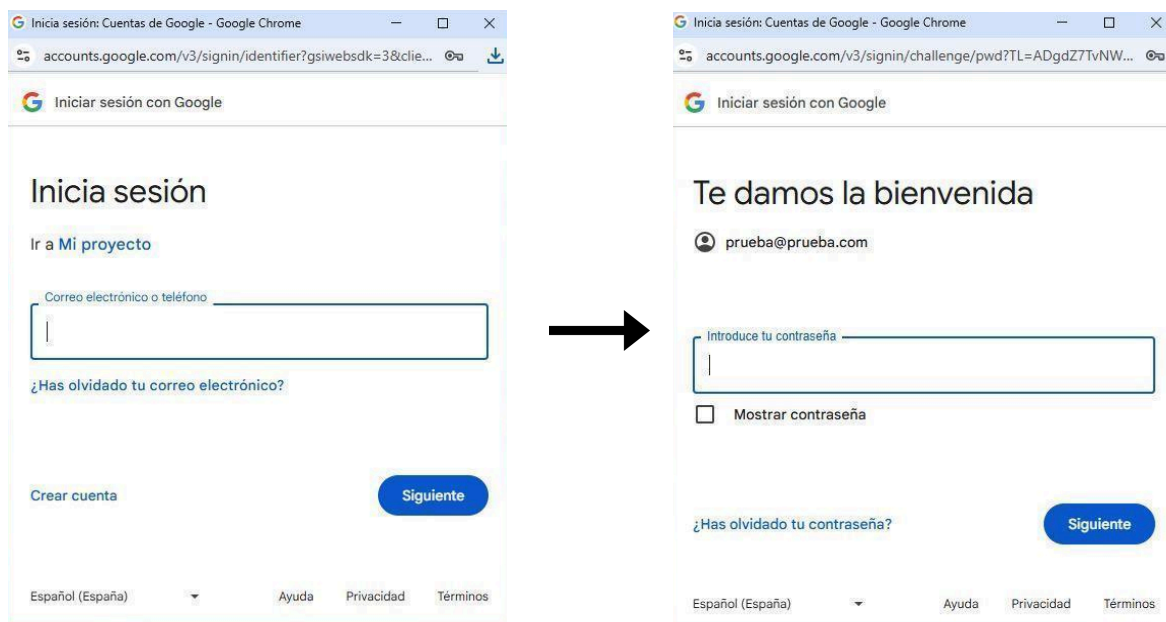
**¿Cómo solicito un rol en la  
Dependencia Funcional de Dirección  
de Educación Especial?**



1. Ingresá a **AprendeBA** y hacé clic en el botón “**Ingresá con tu cuenta @bue.edu.ar**” que aparece en la pantalla.

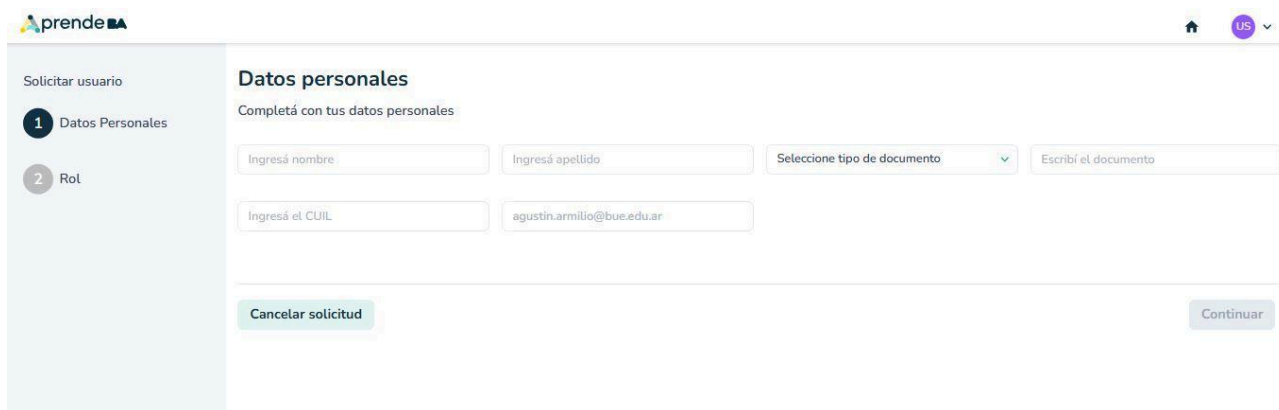


2. Completá con tu **cuenta @bue personal y tu contraseña** para acceder a la plataforma.



## Datos personales

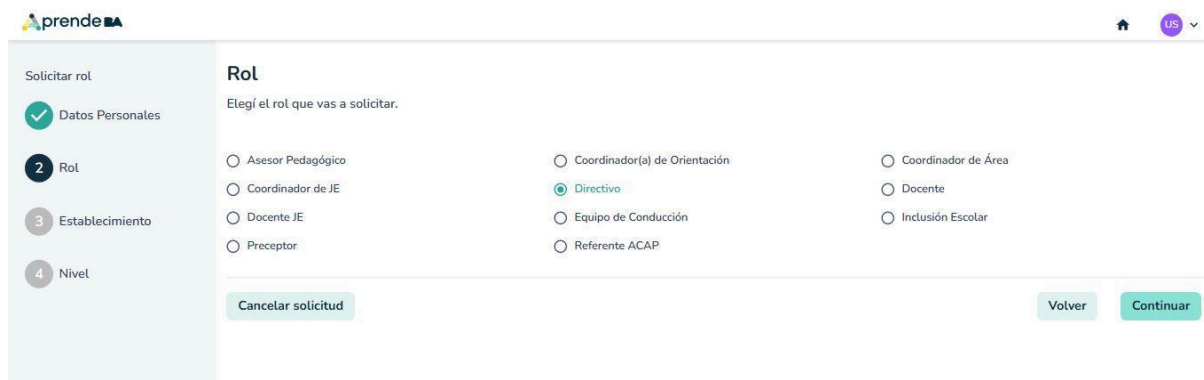
- Si es la primera vez que ingresás a la plataforma con tu usuario, completá tus datos personales. A continuación se habilitará el botón “Continuar”, hacé clic para solicitar el Rol”.



## Rol

- Elegí el rol y presioná el botón “Continuar” para avanzar con la solicitud. Recordá que para la Dependencia funcional de Educación Especial sólo podés seleccionar el rol **Directivo o Equipo de conducción**.

**Importante:** en este instructivo se utiliza como ejemplo el rol de Directivo.






## Establecimiento

- Elegí el establecimiento haciendo clic sobre el checkbox ☐. Podés realizar la búsqueda mediante el nombre del **establecimiento**, el **distrito escolar** o por la **dependencia funcional (Dirección de Educación Especial)**.





Una vez que hayas elegido un establecimiento y hayas finalizado la carga de datos, hacé clic en el botón “Continuar”.

Continuar



Solicitar usuario
 

 Datos Personales
  Rol
  **Establecimiento**
 Nivel

### Establecimiento

Elegí el establecimiento al que querés aplicar.

CUE	Anexo	Establecimiento	Dependencia Funcional	Distrito	Dirección	Seleccionar
200052	00	EII N° 14 DE 14	50	14	AVDA. TRIUNVIRATO 3626 (C1427)	<input type="radio"/>
200057	00	EII N° 6 DE 6	50	6	INCLAN 3146 (C1258)	<input type="radio"/>
200060	00	EH N° 2 DE 05 Dr. Juan P. Garrahan	50	5	COMBATE DE LOS POZOS 1881 (C1245)	<input type="radio"/>
200062	00	EII N° 5 DE 05	50	5	JOSE A. CORTEJARENA 3350 (C1437)	<input type="radio"/>

⚠ El **supervisor** de tu distrito escolar deberá aprobar tu solicitud.

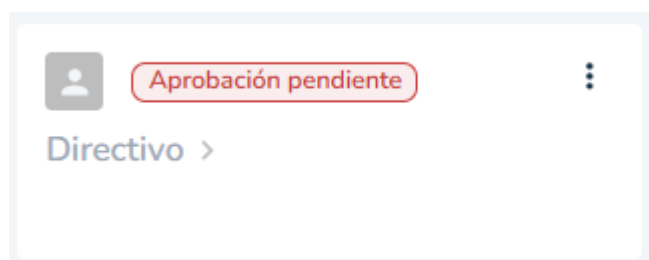
## Solicitud en proceso



Ahora solo falta que la apruebe el supervisor del establecimiento. Mientras tanto, tu solicitud quedará en estado pendiente.

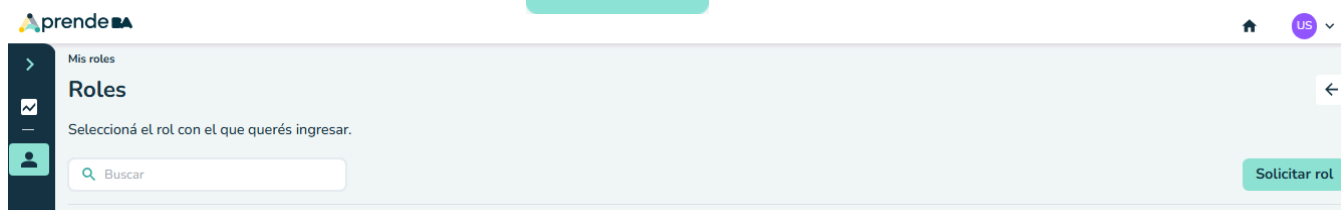
Finalizar

4. En la plataforma podrás ver el **estado de tu solicitud**, como se observa en la siguiente imagen:



Si ya tenés un usuario hacé clic en el botón **“Solicitar rol”** que se encuentra en el extremo superior derecho de la pantalla principal.

**Solicitar rol**



## ¡Antes de irte!

- Por cualquier duda o consulta sobre la plataforma en general, podés ingresar a la [mesa de ayuda de AprendeBA](#) o al [sitio web](#).
- También podés comunicarte al 147, si estás en la Ciudad. Si estás en cualquier otra parte del país, llamá al 0800 999 2727.