

Instructivo de ingreso a la Plataforma y validación de datos

Evaluaciones Formativas
Escuelas de gestión privada

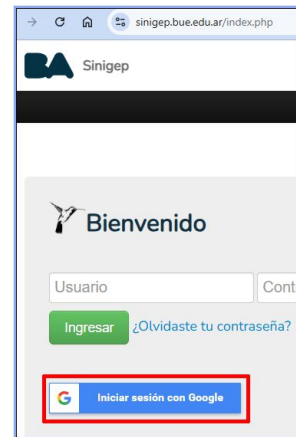
Ingreso a la plataforma y validación de datos | Evaluaciones formativas 2025

¿Cómo evitar inconvenientes en el acceso a la plataforma de carga?

- A Contar con una cuenta de correo de dominio Google (@gmail, @bue.edu.ar o cualquier otro @ del dominio Google).
- B El equipo de conducción debe constatar que dicha cuenta esté registrada en SINIGEP. Sin este registro, el sistema no reconocerá el e-mail de ingreso a la plataforma de evaluaciones.

Actualización de docentes evaluadores

- 1 Como miembro del equipo de conducción, ingresá a la plataforma [SINIGEP](#)
- 2 Cliqueá “Iniciar sesión con Google”.
- 3 Utilizá para loguearte la cuenta Google que hayas indicado en tu declaración jurada.




4

En la pantalla de inicio, cliqueá el ícono de la carpeta UEICEE.




- 5 Desde aquí se concede el permiso de acceso a la plataforma de evaluaciones a los y las docentes que realizan la carga de resultados de cada evaluación.
Podrás agregar, editar o quitar el acceso a tus docentes cliqueando en los íconos señalados.

Recordá revisar que todos los campos estén completos y actualizados.









 Sinigep


[Inicio](#)
[Trámites](#)
[Documentos](#)
[Agenda](#)
[?](#)
[Salir](#)

 Evaluaciones UEICEE
| 2025

Informá aquí los docentes a cargo de las evaluaciones que organiza la UEICEE. En forma predeterminada, SINIGEP registra a los docentes de los cursos involucrados que informaste en la DJ de Cursos y Docentes. Los docentes informados aquí pueden acceder a SINIGEP con su propio mail y desde SINIGEP acceder a la plataforma de evaluaciones. El mail debe ser un mail Google (@gmail o educativo). Tené en cuenta que los cambios que realizás en esta página pueden demorar hasta 24 horas en verse impactados en la plataforma de evaluaciones, y hasta que eso no ocurre el/la docente no podrá ingresar a la misma.

Este año la escuela participa en los operativos Alfabetización 1° grado, Alfabetización 1° grado, Fluidez Lectora 3° grado, Alfabetización 2° grado, Alfabetización 2° grado

Operativo de evaluación	Curso	Alumnos	Apellidos, Nombres	CUIL	Correo electrónico	Acción
Alfabetización 2° grado	2° grado A JC JC					
Alfabetización 2° grado	2° grado A JC JC					
Alfabetización 2° grado	2° grado A JC JC					
Alfabetización 1° grado	1° grado A A JS					
Alfabetización 1° grado	1° grado A JC JC					
Alfabetización 1° grado	1° grado A MT JE					
Alfabetización 1° grado	1° grado A MT JE					

 Agregar docente

En caso de que tengas algún inconveniente con la plataforma de Sistema de Información de Instituciones Educativas de Gestión Privada de la Ciudad de Buenos Aires (SINIGEP), te recomendamos registrarlo a través de: <https://bacolaborativa.buenosaires.gob.ar/>



Descargá el instructivo

Ingresá con miBA



BA Colaborativa

Iniciá una solicitud, consultá su estado o reforzá el pedido de otro vecino de forma ágil y simple

[Inicio](#) > [Educación](#) > [Plataformas y sistemas](#)

Inconvenientes técnicos con SINIGEP

No puedo ingresar a SINIGEP >

Inconvenientes técnicos con trámites contables >

Inconvenientes técnicos con trámites de escuelas seguras >

Inconvenientes técnicos con trámites pedagógicos >

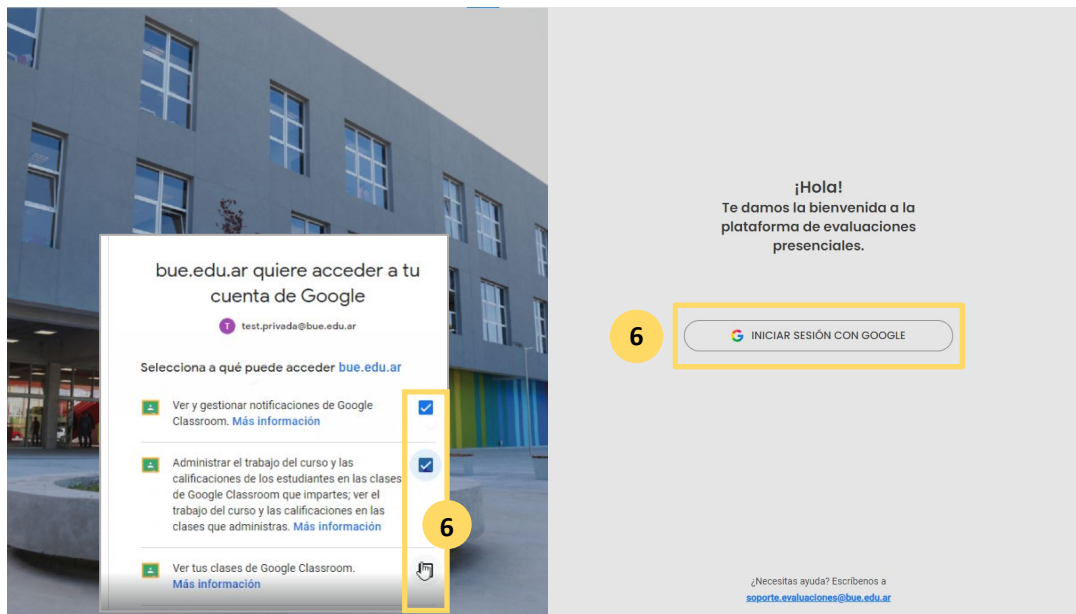
Inconvenientes técnicos con otros trámites >

Volver

Ingreso a la plataforma de evaluaciones

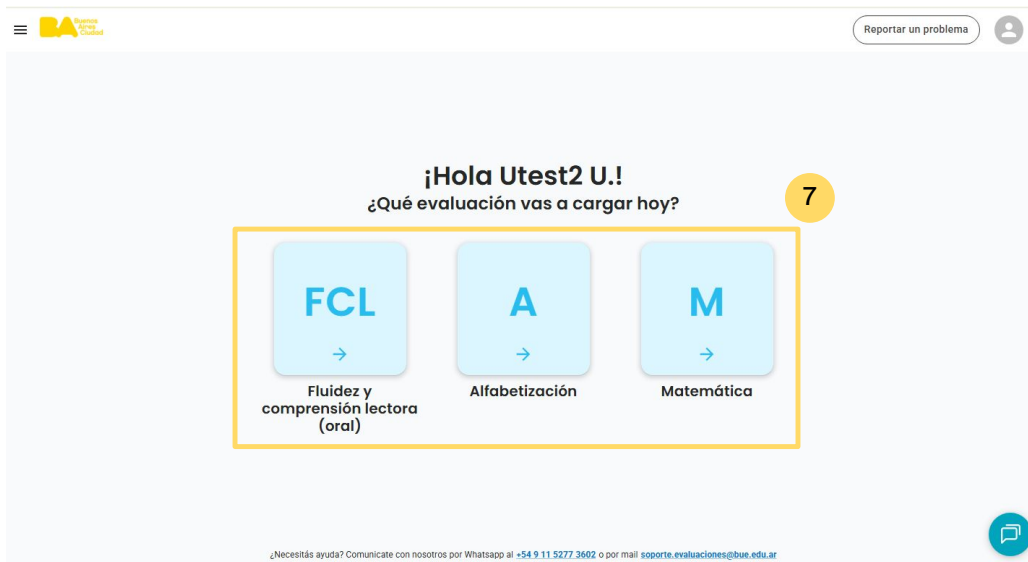
6

Accedé a la plataforma de evaluaciones desde la siguiente URL: <https://evaluaciones.bue.edu.ar/>
Si es la primera vez que ingresás, accedé con la cuenta Google registrada en SINIGEP: Evaluaciones UEICEE y aceptá los permisos tildando cada casilla.

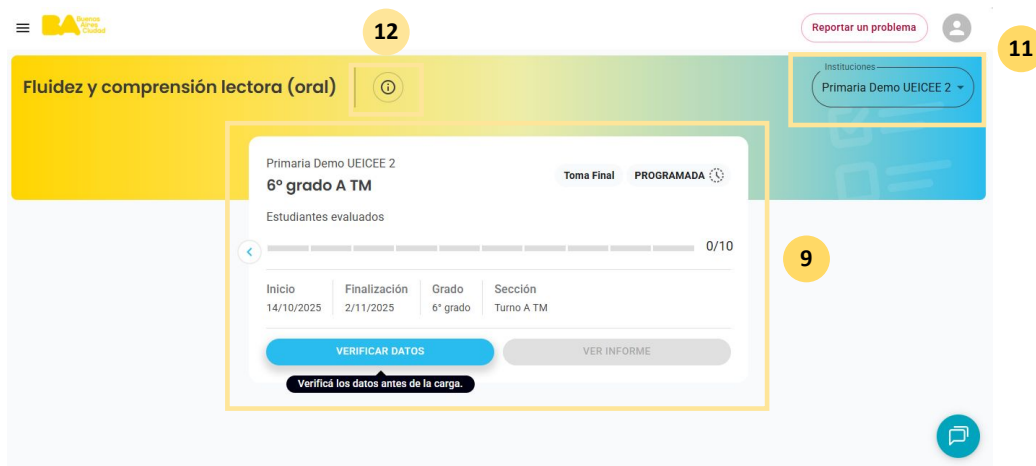


7 Si tenés más de un tipo de evaluación que cargar, elegí la evaluación deseada al ingresar a la plataforma.

8 Podés acceder al Asistente Virtual clickeando el icono de mensajes disponible en la parte inferior derecha de tu pantalla, en cualquier momento durante tu navegación.



- 9 Al ingresar verás el/los curso/s a los que deberás cargar los resultados de la evaluación.
- 10 Si tenés el mismo usuario para todos los cursos/escuelas en las que evaluás, podés filtrar la vista aquí. Si tuvieras distintos usuarios, deberás acceder con el usuario correspondiente a cada una.
- 11 Si lo necesitás, podrás cambiar de evaluación cuando desees, clickeando en el botón “EVALUACIÓN”.
- 12 También encontrarás información sobre el uso de la plataforma en el botón



13 En este lugar se señala el estado de la evaluación:


PROGRAMADA: deberás cargar los datos en una fecha posterior. Por el momento no podrás abrirla.

ABIERTA: lista para la carga de resultados.

CERRADA: ya no podrás cargar ni modificar ningún dato. Podrás abrirla y visualizar lo cargado, pero no editarlo.

Primaria Demo UEICEE 2

6° grado A TM

Toma Final **PROGRAMADA** 

Estudiantes evaluados

0/10

Inicio	Finalización	Grado	Sección
14/10/2025	2/11/2025	6° grado	Turno A TM

VERIFICAR DATOS VER INFORME

Verificá los datos antes de la carga.

¿Cómo valido que la información de mi curso es correcta?




14 Al ingresar, verás el listado de estudiantes asignados al curso. Verificá que:

1. Se incluyan todos/as los/as estudiantes que pertenecen al curso.
2. Todos/as tengan su nombre, apellido y DNI correctamente registrados.

Si hay datos que no son correctos, faltan o sobran estudiantes, informalo al Equipo Directivo en tu escuela para que actualice la información en la plataforma SINIGEP.





















15 Cuando hayas revisado la información, cliquea el botón “VERIFICAR DATOS” en la parte inferior de tu pantalla.


¿Cómo valido que la información de mi curso es correcta?



Reportar un problema


←
Fluidez y comprensión lectora (oral)
(i)
(u)
Toma Final Programada
6° grado A TM
Inicia 14/10/2025 - 21:00:00

Toma inicial
Toma Final
Buscar por nombre, apellido o DNI

Apellido y nombre	DNI	Estados	Actualizado por	Acciones
Bamfield Welbie	 prue000062	<input type="text"/>		VER RESULTADO 
Barensky Jacinta	 prue000066	<input type="text"/>		VER RESULTADO 
Caltera Burt	 prue000061	<input type="text"/>		VER RESULTADO 
Cranny Hall	 prue000067	<input type="text"/>		VER RESULTADO 
Emblem Dasie	 prue000063	<input type="text"/>		VER RESULTADO 
Forsdyke Tracy	 prue000069	<input type="text"/>		VER RESULTADO 
Magroy Renee	 prue000065	<input type="text"/>		VER RESULTADO 
Weddell Dulcia	 prue000064	<input type="text"/>		VER RESULTADO 
Whild Jerrine	 prue000068	<input type="text"/>		VER RESULTADO 
Yersin Emmalynn	 prue000070	<input type="text"/>		VER RESULTADO 





(i)
VERIFICAR DATOS
15


16 Verás un cartel donde declarar si los datos que visualizás son correctos o incorrectos.



Reportar un problema



Apellido y nombre		DNI	Estados	Actualizado por	Acciones
Bamfield Welbie		prue000062			VER RESULTADO
Barensky Jacinta		prue000066			VER RESULTADO
Caltera Burt		prue000061			VER RESULTADO
Cranny Hali		prue000067			VER RESULTADO
Emblem Dasie		prue000063			VER RESULTADO
Forsdyke Tracy		prue000069			VER RESULTADO
Mcgregy Rance		prue000065			VER RESULTADO
Weddell Dulcia		prue000064			VER RESULTADO
Whild Jerrine		prue000068			VER RESULTADO
Yersin Emmalynn		prue000070			VER RESULTADO

CONFIRMACIÓN DE DATOS

Para comenzar con la carga de evaluaciones, es necesario revisar que la información de tu grado sea correcta: Listado de estudiantes completo, datos por estudiante correctos y completos (Nombre y Apellido, DNI).

En caso de que los datos no sean correctos, informalo a tu director/a para que realice los cambios correspondientes en la plataforma de base (Aprende BA/ SINGEP), antes de la fecha de inicio de la evaluación.


¿Cómo están cargados los datos de tus estudiantes?

✗ Datos incorrectos

✓ Datos correctos



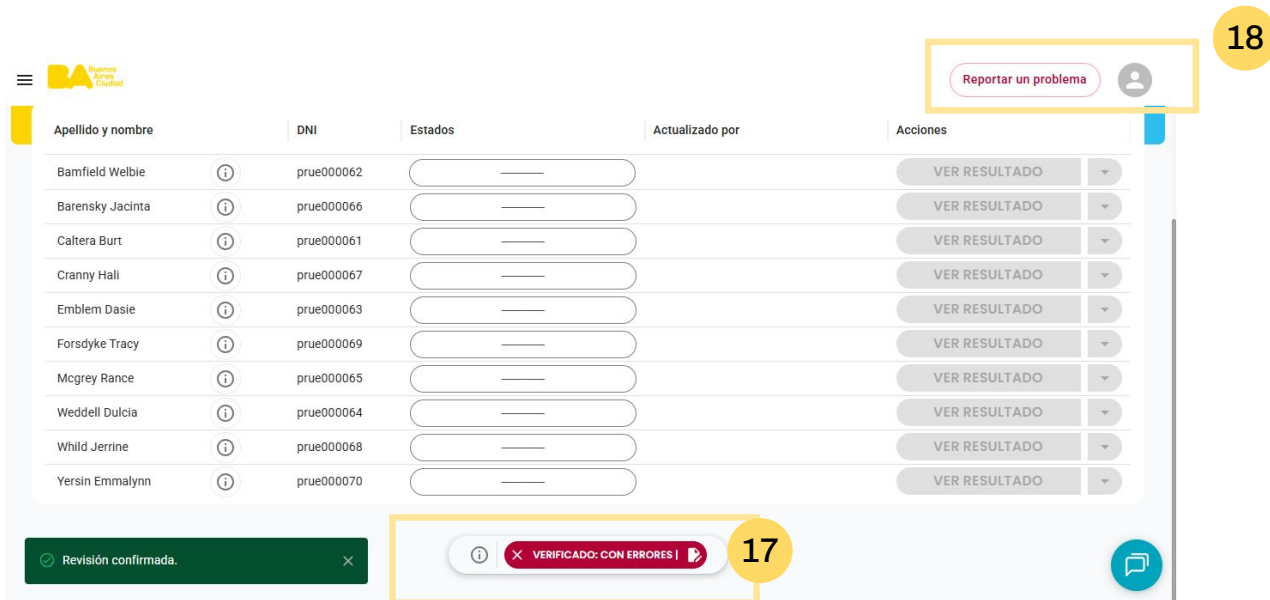
VERIFICAR DATOS



17 En caso de que marques que los datos presentados son incorrectos, verás lo siguiente:

18 Ante esta situación, recordá informar a tu equipo de conducción para que actualice la matrícula en SINIGEP. Una vez realizada la sincronización con la plataforma de base los datos se actualizarán automáticamente, si el problema persiste hacé clic en el botón “Reportar un problema”.

18



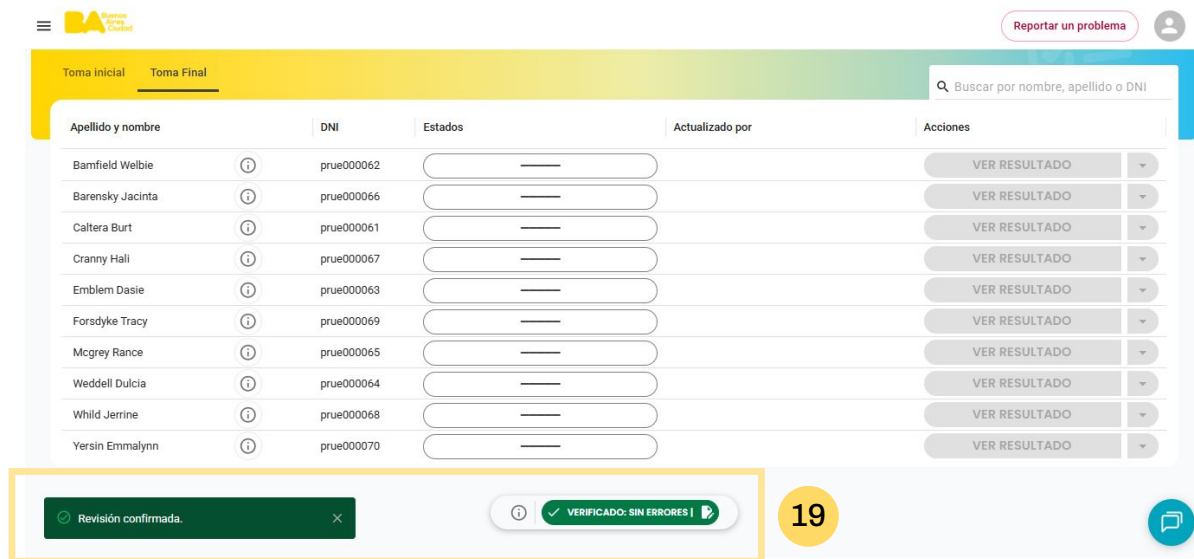
The screenshot shows the SINIGEP system interface. At the top right, there is a button labeled "Reportar un problema" next to a user profile icon. Below this is a table with the following columns: "Apellido y nombre", "DNI", "Estados", "Actualizado por", and "Acciones". The table contains 10 rows of data, each with a "VER RESULTADO" button in the "Acciones" column. At the bottom left, there is a green notification bar that says "Revisión confirmada." with a close button. At the bottom center, there is a red notification bar that says "VERIFICADO: CON ERRORES!" with an information icon and a close button. A yellow circle with the number "17" is placed over the red notification bar.

Apellido y nombre	DNI	Estados	Actualizado por	Acciones
Bamfield Welbie	prue000062			VER RESULTADO
Barensky Jacinta	prue000066			VER RESULTADO
Caltera Burt	prue000061			VER RESULTADO
Cranney Hall	prue000067			VER RESULTADO
Emblem Dasie	prue000063			VER RESULTADO
Forsdyke Tracy	prue000069			VER RESULTADO
Mcgrey Rance	prue000065			VER RESULTADO
Weddell Dulcia	prue000064			VER RESULTADO
Whild Jerrine	prue000068			VER RESULTADO
Yersin Emmalynn	prue000070			VER RESULTADO

17

19

En caso de que los datos presentados sean correctos, elegí la opción “DATOS CORRECTOS”. Finalmente, la verificación aparecerá en color verde:



The screenshot shows the 'Toma Final' (Final Exam) interface. At the top, there's a navigation bar with 'Toma Inicial' and 'Toma Final' tabs. A search bar is on the right. Below the tabs is a table with the following columns: 'Apellido y nombre', 'DNI', 'Estados', 'Actualizado por', and 'Acciones'. The table lists 10 students with their names, DNI numbers, and a status of 'VER RESULTADO'. At the bottom, a green confirmation message 'Revisión confirmada.' is displayed, along with a green button labeled 'VERIFICADO: SIN ERRORES'.

Apellido y nombre	DNI	Estados	Actualizado por	Acciones
Barnfield Welbie	prue000062	VER RESULTADO		VER RESULTADO
Barensky Jacinta	prue000066	VER RESULTADO		VER RESULTADO
Caltera Burt	prue000061	VER RESULTADO		VER RESULTADO
Cranny Hali	prue000067	VER RESULTADO		VER RESULTADO
Emblem Dasie	prue000063	VER RESULTADO		VER RESULTADO
Forsdyke Tracy	prue000069	VER RESULTADO		VER RESULTADO
Mcgrey Rance	prue000065	VER RESULTADO		VER RESULTADO
Weddell Dulcia	prue000064	VER RESULTADO		VER RESULTADO
Whild Jerrine	prue000068	VER RESULTADO		VER RESULTADO
Yersin Emmalynn	prue000070	VER RESULTADO		VER RESULTADO

Revisión confirmada. VERIFICADO: SIN ERRORES

Recordá que la declaración es por sección. Es decir que, en el caso de que apliques más de una evaluación en un mismo curso, sólo debés realizarla una vez.

¡Muchas gracias!

