



GOBIERNO DE LA CIUDAD DE BUENOS AIRES

Resolución Presidencia Junta Comuna

Número:

Buenos Aires,

Referencia: S/ RS N°48

VISTO: La Constitución de la Ciudad Autónoma de Buenos Aires, las Leyes n° 3263 y n° 1777, el Decreto n° 166/GCBA/13, las actas 7058;7060;7080;7093;7094;7095;7096;7097;7098;7099;7100;7101;7102;7103;7104;7105;7106;7107;7108; los Informes N°IF-2025-16885940-GCABA-COMUNA4; IF-2025-16886997-GCABA-COMUNA4 ;el EX-2025-16885211-GCABA-COMUNA4 y;

CONSIDERANDO:

Que conforme surge del artículo 10 inciso a) de la Ley 1777, concordante con lo establecido por el artículo 128 de la Constitución de la Ciudad de Buenos Aires, las Comunas tienen competencia exclusiva en materia de planificación, ejecución y control de los trabajos de mantenimiento urbano de las vías secundarias y otras de menor jerarquía, según normativa vigente;

Que con fecha 7 de mayo de 2013 se sancionó el Decreto n° 166/2013 por medio del cual se transfirió a las Comunas de la Ciudad Autónoma de Buenos Aires las misiones, funciones y responsabilidades establecidas en la Ley n° 3263, a excepción de las previstas en el artículo 1° de dicho Decreto, todo ello de conformidad con las competencias otorgadas por la Constitución de la Ciudad de Buenos Aires y por la Ley n.° 1777;

Que la Ley n° 3263 de arbolado público urbano prevé en su artículo 15 que la Autoridad de Aplicación podrá efectuar tareas de tala o extracción en diferentes supuestos;

Que en tal sentido, el citado artículo prevé que “La Autoridad de Aplicación podrá efectuar estas tareas cuando: a) El árbol esté seco. b) Por su estado sanitario, fisiológico o por sus condiciones físicas no sea posible su recuperación. c) Asimismo, en caso de ser técnicamente imposible practicar el trasplante, según lo dispuesto en el artículo 14, la Autoridad de Aplicación podrá talar o extraer ejemplares sólo en las siguientes circunstancias. d) Para garantizar la seguridad de las personas y/o bienes. e) Cuando impidan u obstaculicen el trazado o realización de obras públicas. f) Por el trazado o mantenimiento de un servicio público. g) Cuando se encuentre fuera de la línea de plantación respecto al resto de los árboles de la vereda, constituyendo un obstáculo. h) Cuando por su localización resulte imposible ubicar las entradas de vehículos necesarias para cumplir con los requerimientos de estacionamiento y carga y descarga dispuestos por el Código de Planeamiento Urbano para el uso correspondiente. Siempre que no mediaran situaciones excepcionales que no admitan demora, se deberá fijar un cartel junto al ejemplar a ser extraído o talado por el plazo de diez (10) días corridos, en el que se informe sobre las circunstancias que motivan la decisión respectiva, indicando las vías de contacto con la autoridad competente” (el destacado es propio);

Que, de acuerdo a lo que surge de los informes de inspección, oportunamente realizados, corresponde efectuar la extracción urgente de los ejemplares arbóreos ubicados en los espacios que se detallan en el ANEXO I (IF-2025-16885940-GCABA-COMUNA4), y que a todos sus efectos, forma parte de la presente resolución, dándole a los mismos, prioridad de EMERGENCIA ;

Que se dan en el caso las circunstancias de excepción previstas en el artículo transcrito ut supra, que habilitan la actuación de esta Administración y resulta imprescindible su extracción con urgencia para garantizar la seguridad;

Que la Gerencia Operativa de Gestión Comunal mediante el informe N°IF-2025-16886997-GCABA-COMUNA4 , informó que por las actuaciones citadas en el visto tramitan las extracciones de emergencia de los árboles situados en el ámbito de esta comuna 4, que a continuación se detallan:

DIRECCIÓN	ALTURA	REFERENCIA
ANCASTE	3714	-
MAGALLANES	820	-
SUD AMERICA	1532	-
ALMAFUERTE 66 ESCUELA N° 2 EJEMPLAR 7	-	-
ALMAFUERTE 66 ESCUELA N° 2 EJEMPLAR 40	-	-
A. LUPPI	1078	-
AV. A. ALCORTA	1502	5-
A. A. ALCORTA	2276	FTE
BEAZLEY	3906	-
BENITO Q. MARTIN	1171	1+
BLANES	371	-
BRANDSEN	2665	3+
CHILAVERT	1247	-
ECHAGUE	1214	1-
FERNANDEZ DE LA CRUZ	1658	-
G. DIAS	1172	-
INTERIOR POLIDEPORTIVO P. PATRICIOS PEPRI 135		-
LUNA	175	FTE
D. TABORDA	579	FTE

Que la Ley N° 3263 establece, en sus artículos 5° a 7°, los recaudos a seguir en caso de plantación y/o reposición de arbolado público urbano;

Por ello, y en uso de las facultades conferidas por Ley la n°1.777 y el Decreto n°166/13;

LA PRESIDENTE DE LA JUNTA COMUNAL N°4

RESUELVE:

Artículo 1 °.- Autorízase a la empresa ECOLOGÍA URBANA S.R.L CUIT N° 30-68725648-0 destinada por cuenta

y cargo de esta Comuna, a realizar las tareas de extracción de los ejemplares arbóreos ubicados en los espacios que a continuación se detallan y a que todos sus efectos, forman parte de esta Resolución:

DIRECCIÓN	ALTURA	REFERENCIA
ANCASTE	3714	-
MAGALLANES	820	-
SUD AMERICA	1532	-
ALMAFUERTE 66 ESCUELA N° 2 EJEMPLAR 7	-	-
ALMAFUERTE 66 ESCUELA N° 2 EJEMPLAR 40	-	-
A. LUPPI	1078	-
AV. A. ALCORTA	1502	5-
A. A. ALCORTA	2276	FTE
BEAZLEY	3906	-
BENITO Q. MARTIN	1171	1+
BLANES	371	-
BRANDSEN	2665	3+
CHILAVERT	1247	-
ECHAGUE	1214	1-
FERNANDEZ DE LA CRUZ	1658	-
G. DIAS	1172	-
INTERIOR POLIDEPORTIVO P. PATRICIOS PEPIRI 135		-
LUNA	175	FTE
D. TABORDA	579	FTE

Artículo 2°.- Efectuadas las extracciones dispuestas en el artículo precedente, se deberá plantar nuevo ejemplar en el lugar liberado por el ejemplar extraído, de acuerdo a lo establecido en el capítulo II de la Ley N 3263.-

Artículo 3 °.- Regístrese. Publíquese en el Boletín Oficial del Gobierno de la Ciudad Autónoma de Buenos Aires. Cumplido, Archívese.

N° ACTA	CALLE	ALTURA	REFERENCIA	ESPECIE	ALTURA	DAP
7058	ANCASTE	3714	-	Ficus benjamina FICUS	8	35
7060	MAGALLANES	820	-	Photinia x fraseri- FOTINIA	6	25
7080	SUD AMERICA	1532	-	FRESNO- Fraxinus sp	6	30
7093	ALMAFUERTE 66 ESCUELA N° 2 EJEMPLAR 7	-	-	ACER - Acer sp.	9	60
7094	ALMAFUERTE 66 ESCUELA N° 2 EJEMPLAR 40	-	-	PALO BORRACHO- Ceiba speciosa	7	20
7095	A. LUPPI	1078	-	Salix sp - SAUCE	10	48
7096	AV. A. ALCORTA	1502	5-	TIPA -Tipuana tipu-	10	60
7097	A. A. ALCORTA	2276	FTE	Tipuana tipu- TIPA	12	80
7098	BEAZLEY	3906	-	Rosa de siria	7	20
7099	BENITO Q. MARTIN	1171	1+	FRESNO - Fraxinus sp.	12	65
7100	BLANES	371	-	Jacaranda mimosifolia- jacaranda	7	20
7101	BRANDSEN	2665	3+	FRESNO - Fraxinus pennsylvanica	10	30
7102	CHILAVERT	1247	-	FRESNO - Fraxinus pennsylvanica	4	15
7103	ECHAGUE	1214	1-	LIGUSTRO - Ligustrum lucidum	9	30
7104	FERNANDEZ DE LA CRUZ	1658	-	ALAMO	13	120
7105	G. DIAS	1172	-	Acer negundo	11	60
7106	INTERIOR POLIDEPORTIVO P. PATRICIOS PEPIRI 135	-	-	MORA- Morus alba	12	120
7107	LUNA	175	FTE	Salix sp- sauce	10	70
7108	D. TABORDA	579	FTE	Melia azedarach- Paraiso	10	60

**Planilla de Inspección de Árboles**

Aviso: _____ Arme: _____ Fecha de relevamiento: 08/03/2025

UBICACIÓN DEL ÁRBOL Especie botánica: *Ficus benjamina* FICUS
Calle: ANCASTE N° 3714 Árbol Seco Árbol Semi Seco**PARÁMETROS MECÁNICOS Y SANITARIOS DEL ÁRBOL**
Altura aprox. (m): 8 DAP (cm): 35 Inclinación: no Mayor a 40° Menor a 40°
Orientación de la inclinación Hacia la calle Hacia la propiedad Hacia el largo de la vereda
Descopado Descopado y brotado Copa desbalanceada**FUSTE** Descortezamiento: cavidades Fructificaciones fúngicas Codominancias Chorreados
basal media alto
Pequeñas Cavidad longitudinal en el fuste (m):
Grandes Espesor de pared remanente (cm):**RAIZ** X Expuesta Levanta vereda (m2) Provoca fisuras en el frente de la propiedad**RAMAS** Tocones Excesivas/cruzadas Con mal ángulo de inserción
Bajas Secas/secas en las puntas Quebradas/fisuradas
Codominancias Con cavidades/tumores/cancros Que invaden el espacio aéreo**HOJAS** De coloración anormal Defoliación total Con signos de insectos
Con manchas foliares Defoliación parcial Síntomas de enfermedades:**RECOMENDACIONES DEL INSPECTOR**
A: OBJETIVOS DE LA PODA B: TIPOS DE PODA C: EXTRACCION E: TRASPLANTE
Reducción Riesgo Formación EXTRACCION C/VEREDA D: TRATAMIENTO SANITARIO
Eliminar interferencias Limpieza X EXTRACCION S/VEREDA
Adecuación al sitio Aclareo
Regulación de estructura Refaldado F: CORTE DE RAÍCES G: PLANTACION
Terciado Superficial PLANTACION
Balanceo Profundo CIERRE PLANTERA
APERTURA DE PLANTERA
I: MANTENIMIENTO
BANDA ANTIHORMIGAS PRIORIDAD EMERGENCIA
TUTORADO RIESGO EMERGENCIA**OBSERVACIONES:**
ÁRBOL CAÍDO SOBRE LA VEREDA. SE RESUELVE COMO EMERGENCIA.**INSPECTOR / VERIFICADOR**
Bruno Fantacone 38.701.888
Nombre y Apellido Firma DNI

CALLE: ANCASTE 3714





Planilla de Inspección de Árboles

Aviso: _____

Arme: _____

Fecha de relevamiento: 07/03/2025

UBICACIÓN DEL ÁRBOL

Especie botánica: Photinia x fraseri- FOTINIA

Calle: MAGALLANES

N° 820

☐ Árbol Seco

☐ Árbol Semi Seco

PARÁMETROS MECÁNICOS Y SANITARIOS DEL ÁRBOL

Altura aprox. (m): 6

DAP (cm): 25

Inclinación: NO

☐ Mayor a 40°

☐ Menor a 40°

Orientación de la inclinación:

☐ Hacia la calle

☐ Hacia la propiedad

☐ Hacia el largo de la vereda

☐ Descopado

☐ Descopado y brotado

☐ Copa desbalanceada

FUSTE

Descortezamiento: cavidades

basal media alto

Pequeñas

Grandes

☐ Fructificaciones fúngicas

☐ Codominancias

☐ Chorreos

Cavidad longitudinal en el fuste (m):

Espesor de pared remanente (cm):

RAIZ

☐ Expuesta

☐ Levanta vereda (m2)

☐ Provoca fisuras en el frente de la propiedad

RAMAS

☐ Tocones

☐ Bajas

☐ Codominancias

☐ Excesivas/cruzadas

☐ Secas/secas en las puntas

☐ Cavidades/tumores/cancros

☐ Con mal ángulo de inserción

☐ Quebradas/fisuradas

☐ Que invaden el espacio aéreo

HOJAS

☐ De coloración anormal

☐ Con manchas foliares

☐ Defoliación total

☐ Defoliación parcial

☐ Con signos de insectos

☐ Síntomas de enfermedades:

RECOMENDACIONES DEL INSPECTOR

A: OBJETIVOS DE LA PODA

☐ Reducción Riesgo
☐ Eliminar interferencias
☐ Adecuación al sitio
☐ Regulación de

B: TIPOS DE PODA

☐ Formación
☐ Limpieza
☐ Aclareo
☐ Refaldado
☐ Terciado
☐ Balanceo

C: EXTRACCION

☐ EXTRACCION C/VEREDA
☒ EXTRACCION S/VEREDA

☐ E: TRASPLANTE

☐ D: TRATAMIENTO SANITARIO

F: CORTE DE RAÍCES

☐ Superficial
☐ Profundo

G: PLANTACION

☐ PLANTACION
☐ CIERRE PLANTERA
☐ APERTURA DE PLANTERA

I: MANTENIMIENTO

☐ BANDA ANTIHORMIGAS
☐ TUTORADO

OBSERVACIONES: SE REALIZO LA EXTRACCION DE EMERGENCIA DE EJEMPLAR ARBOREOCAIDO SOBRE LA VEREDA.

PRIORIDAD: EMER

RIESGO: EMER

INSPECTOR / VERIFICADOR

Bruno Fantacone

Nombre y Apellido

Firma

38.701.888

DNI

CALLE: NAGALLANES 820



INFORME N° 7060

Planilla de Inspección de Árboles

Aviso: S000

Arme:

Fecha de relevamiento: 31/03/2025

UBICACIÓN DEL ÁRBOL

Especie botánica: FRESNO- Fraxinus sp

Calle: SUD AMERICA

N° 1532

Árbol Seco

Árbol Semi Seco

PARÁMETROS MECÁNICOS Y SANITARIOS DEL ÁRBOL

Altura aprox. (m): 6

DAP (cm): 30

Inclinación: NO

Mayor a 40°

Menor a 40°

Orientación de la inclinación:

Hacia la calle

Hacia la propiedad

Hacia el largo de la vereda

Descopado

Descopado y brotado

Copa desbalanceada

FUSTE

Descortezamiento: cavidades

basal media alto

Pequeñas

Y

Grandes

Fructificaciones fúngicas

Codominancias

Chorreos

Cavidad longitudinal en el fuste (m):

Espesor de pared remanente (cm):

RAIZ

X Expuesta

Levanta vereda (m2)

Provoca fisuras en el frente de la propiedad

RAMAS

Tocones

Excesivas/cruzadas

Con mal ángulo de inserción

Bajas

Secas/secas en las puntas

Quebradas/fisuradas

Codominancias

Cavidades/tumores/cancros

Que invaden el espacio aéreo

HOJAS

De coloración anormal

Defoliación total

Con signos de insectos

Con manchas foliares

Defoliación parcial

Síntomas de enfermedades:

RECOMENDACIONES DEL INSPECTOR

A: OBJETIVOS DE LA PODA

Reducción Riesgo
Eliminar interferencias
Adecuación al sitio
Regulación de

B: TIPOS DE PODA

Formación
Limpieza
Aclareo
Refaldado
Terciado
Balanceo

C: EXTRACCION

EXTRACCION C/VEREDA
X EXTRACCION S/VEREDA

F: CORTE DE RAÍCES

Superficial
Profundo

I: MANTENIMIENTO

BANDA ANTIHORMIGAS
TUTORADO

E: TRASPLANTE

D: TRATAMIENTO SANITARIO

G: PLANTACION

PLANTACION
CIERRE PLANTERA
APERTURA DE PLANTERA

OBSERVACIONES: EJEMPLAR CON MOVIMIENTO Y RAICES EXPUESTAS . SE REALIZO LA EXTRACCION DE EMERGENCIA DEBIDO AL RIESGO DE CAIDA DEL EJEMPLAR.

PRIORIDAD: EMER

RIESGO: EMER

INSPECTOR / VERIFICADOR

Noemi Quispe

Nombre y Apellido

Firma

42.199.155

DNI

CALLE: SUD AMERICA 1532



INFORME N° 7080

Planilla de Inspección de Árboles

Aviso: _____ Arme: _____ Fecha de relevamiento: 5/11/24

UBICACIÓN DEL ÁRBOL Especie botánica: ACER - Acer sp.
Calle: Av. Almagro N° 66 ☐ Árbol Seco ☐ Árbol Semi Seco

PARÁMETROS MECÁNICOS Y SANITARIOS DEL ÁRBOL

Altura aprox. (m): 9 DAP (cm): 60 Inclinación: SI/NO ☐ Mayor a 40° ☐ Menor a 40°
Orientación de la inclinación ☐ Hacia la calle ☐ Hacia la propiedad ☐ Hacia el largo de la vereda
☐ Descopado ☐ Descopado y brotado ☐ Copa desbalanceada

FUSTE

	Descortezamiento: cavidades		
	basal	media	alto
Pequeñas			
Grandes			

☐ Fructificaciones fúngicas ☐ Codominancias ☐ Chorreados
Cavidad longitudinal en el fuste (m): _____
Espesor de pared remanente (cm): _____

RAIZ

☐ Expuesta ☐ Levanta vereda (m2) ☐ Provoca fisuras en el frente de la propiedad

RAMAS

☐ Tocones ☐ Excesivas/cruzadas ☒ Con mal ángulo de inserción
☐ Bajas ☐ Secas/secas en las puntas ☐ Quebradas/fisuradas
☐ Codominancias ☐ Con cavidades/tumores/cancros ☐ Que invaden el espacio aéreo

HOJAS

☐ De coloración anormal ☐ Defoliación total ☐ Con signos de insectos
☐ Con manchas foliares ☐ Defoliación parcial ☐ Síntomas de enfermedades:

RECOMENDACIONES DEL INSPECTOR

A: OBJETIVOS DE LA PODA

☐ Reducción Riesgo
☐ Eliminar interferencias
☐ Adecuación al sitio
☐ Regulación de

B: TIPOS DE PODA

☐ Formación
☐ Limpieza
☐ Aclareo
☐ Refaldado
☐ Terciado
☐ Balanceo

C: EXTRACCIÓN

☒ E: TRASPLANTE
☐ D: TRATAMIENTO SANITARIO

F: CORTE DE RAÍCES

☐ Superficial
☐ Profundo

OBSERVACIONES:

Ejemplar joven con mala ubicación, corte al raíz para evitar que al crecer ocasione roturas en el edificio

PRIORIDAD: EME
RIESGO: EME

INSPECTOR / VERIFICADOR

AGUSTINA PERUSKI
Nombre y Apellido


Firma

426146776
DNI

Calle: Av. Almaguer 66 ESC N°2 de 5 Ejemplar 7



Planilla de Inspección de Árboles

Aviso: _____ Arme: _____ Fecha de relevamiento: 5/11/24

UBICACIÓN DEL ÁRBOL Especie botánica: PALO BORRACHO- *Ceiba speciosa*
Calle: Av. Almagro N° 66 ☐ Árbol Seco ☐ Árbol Semi Seco

PARÁMETROS MECÁNICOS Y SANITARIOS DEL ÁRBOL

Altura aprox. (m): 7 DAP (cm): 20 Inclinación: SI/NO ☐ Mayor a 40° ☐ Menor a 40°
Orientación de la inclinación ☐ Hacia la calle ☐ Hacia la propiedad ☐ Hacia el largo de la vereda
☐ Descopado ☐ Descopado y brotado ☐ Copa desbalanceada

FUSTE

	Descortezamiento: cavidades		
	basal	media	alto
Pequeñas			
Grandes			

☐ Fructificaciones fúngicas ☐ Codominancias ☐ Chorreados
Cavidad longitudinal en el fuste (m): _____
Espesor de pared remanente (cm): _____

RAIZ

☐ Expuesta ☐ Levanta vereda (m2) ☐ Provoca fisuras en el frente de la propiedad

RAMAS

☐ Tocones ☐ Excesivas/cruzadas ☒ Con mal ángulo de inserción
☐ Bajas ☐ Secas/secas en las puntas ☐ Quebradas/fisuradas
☐ Codominancias ☐ Con cavidades/tumores/cancros ☐ Que invaden el espacio aéreo

HOJAS

☐ De coloración anormal ☐ Defoliación total ☐ Con signos de insectos
☐ Con manchas foliares ☐ Defoliación parcial ☐ Síntomas de enfermedades:

RECOMENDACIONES DEL INSPECTOR

A: OBJETIVOS DE LA PODA

☐ Reducción Riesgo
☐ Eliminar interferencias
☐ Adecuación al sitio
☐ Regulación de

B: TIPOS DE PODA

☐ Formación
☐ Limpieza
☐ Aclareo
☐ Refaldado
☐ Terciado
☐ Balanceo

C: EXTRACCIÓN

☒ E: TRASPLANTE
☐ D: TRATAMIENTO SANITARIO

F: CORTE DE RAÍCES

☐ Superficial
☐ Profundo

OBSERVACIONES:

Ejemplar joven creciendo muy cerca de la reja que limita con un centro deportivo, corte al raz para evitar que al crecer ocasione roturas en el edificio

PRIORIDAD: EME
RIESGO: EME

INSPECTOR / VERIFICADOR

AGUSTINA PERUSKI
Nombre y Apellido


Firma

426146776
DNI

Calle: Av. Almaguete 66 ESC N°2 de 5 Ejemplar 40





Planilla de Inspección de Árboles

Aviso: _____ Arme: _____ Fecha de relevamiento 08/03/2025

UBICACIÓN DEL ÁRBOL Especie botánica: Salix sp - SAUCE
Calle: ABRAHAM LUPPI N° 1078 ☐ Árbol Seco ☐ Árbol Semi Seco

PARÁMETROS MECÁNICOS Y SANITARIOS DEL ÁRBOL
Altura aprox. (m): 48 DAP (cm): 10 Inclínación: no ☐ Mayor a 40° ☐ Menor a 40°
Orientación de la inclinación ☐ Hacia la calle ☐ Hacia la propiedad ☐ Hacia el largo de la vereda
☐ Descopado ☐ Descopado y brotado ☐ Copa desbalanceada

FUSTE Descortezamiento: cavidades ☐ Fructificaciones fúngicas ☐ Codominancias ☐ Chorreados
basal media alto
Pequeñas Cavidad longitudinal en el fuste (m):
Grandes Espesor de pared remanente (cm):

RAIZ ☐ Expuesta ☐ Levanta vereda (m2) ☐ Provoca fisuras en el frente de la propiedad

RAMAS ☐ Tocones ☐ Excesivas/cruzadas ☐ Con mal ángulo de inserción
☐ Bajas ☐ Secas/secas en las puntas ☒ Quebradas/fisuradas
☐ Codominancias ☐ Con cavidades/tumores/cancros ☐ Que invaden el espacio aéreo

HOJAS ☐ De coloración anormal ☐ Defoliación total ☐ Con signos de insectos
☐ Con manchas foliares ☐ Defoliación parcial ☐ Síntomas de enfermedades:

RECOMENDACIONES DEL INSPECTOR
A: OBJETIVOS DE LA PODA B: TIPOS DE PODA C: EXTRACCION E: TRASPLANTE
☐ Reducción Riesgo ☐ Formación ☐ EXTRACCION C/VEREDA ☐ D: TRATAMIENTO SANITARIO
☐ Eliminar interferencias ☐ Limpieza ☒ EXTRACCION S/VEREDA
☐ Adecuación al sitio ☐ Aclareo
☐ Regulación de ☐ Refaldado
☐ Terciado
☐ Balanceo
F: CORTE DE RAÍCES G: PLANTACION
☐ Superficial ☐ PLANTACION
☐ Profundo ☐ CIERRE PLANTERA
☐ APERTURA DE PLANTERA
I: MANTENIMIENTO
☐ BANDA ANTIHORMIGAS
☐ TUTORADO
PRIORIDAD EMERGENCIA
RIESGO EMERGENCIA

OBSERVACIONES:
ARBOL INCLINADO CON SIGNOS EN LA BASE DE PERDIDA DE ANCLAJE. SE REALIZO EL DESCOPE DE EMERGENCIA PARA MITIGAR RIESGO

INSPECTOR / VERIFICADOR

Bruno Fantacone
Nombre y Apellido

Firma

38.701.888
DNI

CALLE: A. LUPPI 1078



INFORME N° 7095



Planilla de Inspección de Árboles

Aviso: _____ Arme: _____ Fecha de relevamiento: 11/02/2025

UBICACIÓN DEL ÁRBOL Especie botánica: TIPA - Tipuana tipu-

Calle: AMANCIO ALCORTA N° 1502 -5 ☒ Árbol Seco ☐ Árbol Semi Seco

PARÁMETROS MECÁNICOS Y SANITARIOS DEL ÁRBOL

Altura aprox. (m): 10 DAP (cm): 60 Inclinación: ☐ Mayor a 40° ☐ Menor a 40°

Orientación de la inclinación ☐ Hacia la calle ☐ Hacia la propiedad ☐ Hacia el largo de la vereda

☐ Descopado ☐ Descopado y brotado ☐ Copa desbalanceada

FUSTE

Descortezamiento: cavidades ☐ Fructificaciones fúngicas ☐ Codominancias ☐ Chorreados
basal media alto
Pequeñas Cavity longitudinal in the trunk (m):
Grandes Espesor de pared remanente (cm):

RAIZ

☐ Expuesta ☐ Levanta vereda (m2) ☐ Provoca fisuras en el frente de la propiedad

RAMAS

☐ Tocones ☐ Excesivas/cruzadas ☐ Con mal ángulo de inserción
☐ Bajas ☐ Secas/secas en las puntas ☐ Quebradas/fisuradas
☐ Codominancias ☐ Con cavidades/tumores/cancros ☐ Que invaden el espacio aéreo

HOJAS

☐ De coloración anormal ☐ Defoliación total ☐ Con signos de insectos
☐ Con manchas foliares ☐ Defoliación parcial ☐ Síntomas de enfermedades:

RECOMENDACIONES DEL INSPECTOR

A: OBJETIVOS DE LA PODA

☐ Reducción Riesgo
☐ Eliminar interferencias
☐ Adecuación al sitio
☐ Regulación de

B: TIPOS DE PODA

☐ Formación
☐ Limpieza
☐ Aclareo
☐ Refaldado
☐ Terciado
☐ Balanceo

C: EXTRACCION

☐ EXTRACCION C/VEREDA
☒ EXTRACCION S/VEREDA

F: CORTE DE RAÍCES

☐ Superficial
☐ Profundo

I: MANTENIMIENTO

☐ BANDA ANTIHORMIGAS
☐ TUTORADO

E: TRASPLANTE

☐ D: TRATAMIENTO SANITARIO

G: PLANTACION

☐ PLANTACION
☐ CIERRE PLANTERA
☐ APERTURA DE PLANTERA

OBSERVACIONES:

Árbol caído en la vereda, se realiza achique, recolección y extracción de cepa.

FALTA RETIRO CORRECTO DE LA CEPA

INSPECTOR / VERIFICADOR

PRIORIDAD: 0T 0
RIESGO: 0T 0

Andrea Belén Alegre
Nombre y Apellido

Firma

36.238.662
DNI

CALLE: AMANCIO ALCORTA 1502 -2



Amancio Alcorta 1502 -5

A. Alcorta 1502-5
Fin

INFORME N° 7096

Planilla de Inspección de Árboles

Aviso: _____ Arme: _____ Fecha de relevamiento: 08/03/2025

UBICACIÓN DEL ÁRBOL Especie botánica: Tipuana tipu- TIPA
Calle: AMANCIO ALCORTA N° 2276 FTE ☐ Árbol Seco ☐ Árbol Semi Seco

PARÁMETROS MECÁNICOS Y SANITARIOS DEL ÁRBOL
Altura aprox. (m): 12 DAP (cm): 80 Inclínación: no ☐ Mayor a 40° ☐ Menor a 40°
Orientación de la inclinación ☐ Hacia la calle ☐ Hacia la propiedad ☐ Hacia el largo de la vereda
☐ Descopado ☐ Descopado y brotado ☐ Copa desbalanceada

FUSTE Descortezamiento: cavidades ☐ Fructificaciones fúngicas ☐ Codominancias ☐ Chorreados
basal media alto
Pequeñas Cavidad longitudinal en el fuste (m): _____
Grandes Espesor de pared remanente (cm): _____

RAIZ ☐ Expuesta ☐ Levanta vereda (m2) ☐ Provoca fisuras en el frente de la propiedad

RAMAS ☐ Tocones ☐ Excesivas/cruzadas ☐ Con mal ángulo de inserción
☐ Bajas ☐ Secas/secas en las puntas ☐ Quebradas/fisuradas
☐ Codominancias ☐ Con cavidades/tumores/cancros ☐ Que invaden el espacio aéreo

HOJAS ☐ De coloración anormal ☐ Defoliación total ☐ Con signos de insectos
☐ Con manchas foliares ☐ Defoliación parcial ☐ Síntomas de enfermedades:

RECOMENDACIONES DEL INSPECTOR
A: OBJETIVOS DE LA PODA B: TIPOS DE PODA C: EXTRACCION ☐ E: TRASPLANTE
☐ Reducción Riesgo ☐ Formación ☐ EXTRACCION C/VEREDA ☐ D: TRATAMIENTO SANITARIO
☐ Eliminar interferencias ☐ Limpieza ☐ EXTRACCION S/VEREDA
☐ Adecuación al sitio ☐ Aclareo
☐ Regulación de ☐ Refaldado
☐ Terciado
☐ Balanceo
F: CORTE DE RAÍCES G: PLANTACION
☐ Superficial ☐ PLANTACION
☐ Profundo ☐ CIERRE PLANTERA
☐ APERTURA DE PLANTERA
I: MANTENIMIENTO
☐ BANDA ANTIHORMIGAS
☐ TUTORADO
PRIORIDAD EMERGENCIA
RIESGO EMERGENCIA

OBSERVACIONES:

Árbol inclinado, perdió anclaje, por caer. Se resuelve el descope como emergencia para terminar la extracción posteriormente.
El reclamo ingresó como monasterio 482.

INSPECTOR / VERIFICADOR

Bruno Fantacone
Nombre y Apellido


Firma

38.701.888
DNI

CALLE: AMANCIO ALCORTA 2276 FTE



INFORME N° 7097

Planilla de Inspección de Árboles

Aviso: _____ Arme: _____ Fecha de relevamiento: _____ 27/02/2025

UBICACIÓN DEL ÁRBOL		Especie botánica:		Rosa de siria		
Calle: Beazley	N°	3906	<input type="checkbox"/>	Árbol Seco	<input type="checkbox"/>	Árbol Semi Seco

PARÁMETROS MECÁNICOS Y SANITARIOS DEL ÁRBOL

Altura aprox. (m): DAP (cm): Inclinación: NO Mayor a 40° Menor a 40°

Orientación de la inclinación Hacia la calle Hacia la propiedad Hacia el largo de la vereda

Descopado Descopado y brotado Copa desbalanceada

FUSTE	Descortezamiento: cavidades			<input type="checkbox"/> Fructificaciones fúngicas <input type="checkbox"/> Codominancias <input type="checkbox"/> Chorreados
	basal	media	alto	
	Pequeñas			
Grandes				Cavidad longitudinal en el fuste (m): <input type="text"/> Espesor de pared remanente (cm): <input type="text"/>

RAIZ ☐ Expuesta ☐ Levanta vereda (m2) ☐ Provoca fisuras en el frente de la propiedad

RAMAS					
<input type="checkbox"/>	Tocones	<input type="checkbox"/>	Excesivas/cruzadas	<input type="checkbox"/>	Con mal ángulo de inserción
<input type="checkbox"/>	Bajas	<input type="checkbox"/>	Secas/secas en las puntas	<input type="checkbox"/>	Quebradas/fisuradas
<input type="checkbox"/>	Codominancias	<input type="checkbox"/>	Con cavidades/tumores/cancros	<input type="checkbox"/>	Que invaden el espacio aéreo

HOJAS				
	De coloración anormal		Defoliación total	
	Con manchas foliares		Defoliación parcial	
				Con signos de insectos
				Síntomas de enfermedades:

RECOMENDACIONES DEL INSPECTOR			
A: OBJETIVOS DE LA PODA		B: TIPOS DE PODA	
<input type="checkbox"/>	Reducción Riesgo	<input type="checkbox"/>	Formación
<input type="checkbox"/>	Eliminar interferencias	<input type="checkbox"/>	Limpieza
<input type="checkbox"/>	Adecuación al sitio	<input type="checkbox"/>	Acilareo
<input type="checkbox"/>	Regulación de	<input type="checkbox"/>	Refaldado
		<input type="checkbox"/>	Terciado
		<input type="checkbox"/>	Balanceo
		C: EXTRACCION	
		<input type="checkbox"/>	EXTRACCION C/VEREDA
		<input checked="" type="checkbox"/>	EXTRACCION S/VEREDA
		F: CORTE DE RAÍCES	
		<input type="checkbox"/>	Superficial
		<input type="checkbox"/>	Profundo
		I: MANTENIMIENTO	
		<input type="checkbox"/>	BANDA ANTIHORMIGAS
		<input type="checkbox"/>	TUTORADO
		<input type="checkbox"/>	E: TRASPLANTE
		<input type="checkbox"/>	D: TRATAMIENTO SANITARIO
		G: PLANTACION	
		<input type="checkbox"/>	PLANTACION
		<input type="checkbox"/>	CIERRE PLANTERA
		<input type="checkbox"/>	APERTURA DE PLANTERA
		<input type="checkbox"/>	H: SEGUIMIENTO

[illegible]

INSPECTOR / VERIFICADOR

Ignacio Dominguez
Nombre y Apellido

Firma

40079556
DNI

CALLE: Beazley 3906



INFORME N° 7098



Planilla de Inspección de Árboles

Aviso: _____ Arme: _____ Fecha de relevamiento: 27/03/2025

UBICACIÓN DEL ÁRBOL Especie botánica: FRESNO - Fraxinus sp.
Calle: BENITO QUINQUELA MARTIN N° 1171 +1 ☐ Árbol Seco ☐ Árbol Semi Seco

PARÁMETROS MECÁNICOS Y SANITARIOS DEL ÁRBOL
Altura aprox. (m): 12 DAP (cm): 65 Inclínación: NO ☐ Mayor a 40° ☐ Menor a 40°
Orientación de la inclinación ☐ Hacia la calle ☐ Hacia la propiedad ☐ Hacia el largo de la vereda
☐ Descopado ☐ Descopado y brotado ☐ Copa desbalanceada

FUSTE Descortezamiento: cavidades ☐ Fructificaciones fúngicas ☐ Codominancias ☐ Chorreados
Pequeñas ☐ basal ☐ media ☐ alto Cavidad longitudinal en el fuste (m):
Grandes ☐ Espesor de pared remanente (cm):

RAIZ ☐ Expuesta ☐ Levanta vereda (m2) ☐ Provoca fisuras en el frente de la propiedad

RAMAS ☐ Tocones ☐ Excesivas/cruzadas ☐ Con mal ángulo de inserción
☐ Bajas ☐ Secas/secas en las puntas ☐ Quebradas/fisuradas
☐ Codominancias ☐ Con cavidades/tumores/cancros ☐ Que invaden el espacio aéreo

HOJAS ☐ De coloración anormal ☐ Defoliación total ☐ Con signos de insectos
☐ Con manchas foliares ☐ Defoliación parcial ☐ Síntomas de enfermedades:

RECOMENDACIONES DEL INSPECTOR
A: OBJETIVOS DE LA PODA B: TIPOS DE PODA C: EXTRACCION ☐ E: TRASPLANTE
☐ Reducción Riesgo ☐ Formación ☐ EXTRACCION C/VEREDA ☐ D: TRATAMIENTO SANITARIO
☐ Eliminar interferencias ☐ Limpieza ☒ EXTRACCION S/VEREDA
☐ Adecuación al sitio ☐ Aclareo
☐ Regulación de ☐ Refaldado F: CORTE DE RAÍCES G: PLANTACION
☐ Balanceo ☐ Terciado ☐ Superficial ☐ PLANTACION
☐ Profundo ☐ CIERRE PLANTERA
I: MANTENIMIENTO ☐ AMPLIACIÓN DE PLANTERA
☐ BANDA ANTIHORMIGAS
☐ TUTORADO

OBSERVACIONES: Asociado a informe de situación del área y de AYSA.
Se resuelve la extracción después de varias inspecciones y el avance de la obra de cambio de cañería principal
debido a que por la cercanía y profundidad del zanjeo para el arreglo del servicio, podría afectar la estabilidad
del ejemplar debido a que el suelo va cediendo.

INSPECTOR / VERIFICADOR PRIORIDAD: EME
RIESGO: EME

Mariana Trejo
Nombre y Apellido


Firma

41913010
DNI

CALLE: BENITO QUINQUELA MARTIN 1171 +1



INFORME N° 7099

Planilla de Inspección de Árboles

Aviso: _____ Arme: _____ Fecha de relevamiento: 11/03/2025

UBICACIÓN DEL ÁRBOL Especie botánica: Jacaranda mimosifolia- jacaranda

Calle: Blanes N° 371 ☐ Árbol Seco ☐ Árbol Semi Seco

PARÁMETROS MECÁNICOS Y SANITARIOS DEL ÁRBOL

Altura aprox. (m): 7 DAP (cm): 20 Inclinación: SI ☐ Mayor a 40° ☒ Menor a 40°

Orientación de la inclinación ☒ Hacia la calle ☐ Hacia la propiedad ☐ Hacia el largo de la vereda

☐ Descopado ☐ Descopado y brotado ☐ Copa desbalanceada

FUSTE

FUSTE	Descortezamiento: cavidades				<input type="checkbox"/> Fructificaciones fúngicas	<input type="checkbox"/> Codominancias	<input type="checkbox"/> Chorreados
	basal		media	alto			
Pequeñas					Cavidad longitudinal en el fuste (m):		
Grandes							

☐ Expuesta ☐ Levanta vereda (m2) ☐ Provoca fisuras en el frente de la propiedad

RAMAS

<input type="checkbox"/>	Tocones	<input type="checkbox"/>	Excesivas/cruzadas	<input type="checkbox"/>	Con mal ángulo de inserción
<input type="checkbox"/>	Bajas	<input type="checkbox"/>	Secas/secas en las puntas	<input type="checkbox"/>	Quebradas/fisuradas
<input type="checkbox"/>	Codominancias	<input type="checkbox"/>	Con cavidades/tumores/cancros	<input type="checkbox"/>	Que invaden el espacio aéreo

HOJAS

<input type="checkbox"/>	De coloración anormal	<input type="checkbox"/>	Defoliación total	<input type="checkbox"/>	Con signos de insectos
<input type="checkbox"/>	Con manchas foliares	<input type="checkbox"/>	Defoliación parcial	<input type="checkbox"/>	Síntomas de enfermedades:

RECOMENDACIONES DEL INSPECTOR

A: OBJETIVOS DE LA PODA

	Reducción Riesgo
	Eliminar interferencias
	Adecuación al sitio
	Regulación de

B: TIPOS DE PODA

	Formación
	Limpieza
	Aclareo
	Refaldado
	Terciado
	Balanceo

C: EXTRACCION

	EXTRACCION C/VEREDA
X	EXTRACCION S/VEREDA

F: CORTE DE RAÍCES

	Superficial
	Profundo

I: MANTENIMIENTO

	BANDA ANTIHORMIGAS
	TUTORADO

E: TRASPLANTE

D: TRATAMIENTO SANITARIO

G: PLANTACION

	PLANTACION
	CIERRE PLANTERA
	APERTURA DE PLANTERA

H: SEGUIMIENTO

OBSERVACION Se realizó extracción de emergencia de ejemplar que se encontraba con su fuste principal seco y quebrado en su base

PRIORIDAD Emergencia

RIESGO: Emergencia

INSPECTOR / VERIFICADOR


Ignacio Dominguez
Nombre y Apellido



Firma

40079556
DNI

CALLE: Blanes 371





Planilla de Inspección de Árboles

Aviso: _____ Arme: _____ Fecha de relevamiento: 17/03/2025

UBICACIÓN DEL ÁRBOL Especie botánica: FRESNO - Fraxinus pennsylvanica

Calle: BRANDSEN N° 2665 +3 ☐ Árbol Seco ☐ Árbol Semi Seco

PARÁMETROS MECÁNICOS Y SANITARIOS DEL ÁRBOL

Altura aprox. (m): 10 DAP (cm): 30 Inclinación: SI ☒ Mayor a 40° ☐ Menor a 40°
Orientación de la inclinación ☐ Hacia la calle ☐ Hacia la propiedad ☒ Hacia el largo de la vereda
☐ Descopado ☐ Descopado y brotado ☐ Copa desbalanceada

FUSTE Descortezamiento: cavidades ☐ Fructificaciones fúngicas ☐ Codominancias ☐ Chorreados
Pequeñas ☐ basal ☐ media ☐ alto Cavidad longitudinal en el fuste (m):
Grandes ☐ Espesor de pared remanente (cm):

RAIZ ☐ Expuesta ☐ Levanta vereda (m2) ☐ Provoca fisuras en el frente de la propiedad

RAMAS ☐ Tocones ☐ Excesivas/cruzadas ☐ Con mal ángulo de inserción
☐ Bajas ☐ Secas/secas en las puntas ☐ Quebradas/fisuradas
☐ Codominancias ☐ Con cavidades/tumores/cancros ☐ Que invaden el espacio aéreo

HOJAS ☐ De coloración anormal ☐ Defoliación total ☐ Con signos de insectos
☐ Con manchas foliares ☐ Defoliación parcial ☐ Síntomas de enfermedades:

RECOMENDACIONES DEL INSPECTOR

A: OBJETIVOS DE LA PODA
☐ Reducción Riesgo
☐ Eliminar interferencias
☐ Adecuación al sitio
☐ Regulación de

B: TIPOS DE PODA
☐ Formación
☐ Limpieza
☐ Aclareo
☐ Refaldado
☐ Terciado
☐ Balanceo

C: EXTRACCION
☐ EXTRACCION C/VEREDA
☒ EXTRACCION S/VEREDA

F: CORTE DE RAÍCES
☐ Superficial
☐ Profundo

I: MANTENIMIENTO
☐ BANDA ANTIHORMIGAS
☐ TUTORADO

E: TRASPLANTE
D: TRATAMIENTO SANITARIO

G: PLANTACION
☐ PLANTACION
☐ CIERRE PLANTERA
☐ APERTURA DE PLANTERA

OBSERVACIONES: El ejemplar se encuentra con una rama quebrada. Se resuelve como emergencia el día 17/03

INSPECTOR / VERIFICADOR


PRIORIDAD: EME
RIESGO: EME

AGUSTINA PERUSKI
Nombre y Apellido

Firma

42614677
DNI

CALLE: BRANDSEN 2665 -3



Planilla de Inspección de Árboles

Aviso: _____ Arme: _____ Fecha de relevamiento: 12/03/2025

UBICACIÓN DEL ÁRBOL Especie botánica: *Ligustrum lucidum*- ligustro

Calle: Chilavert N° 1247 ☒ X Árbol Seco ☐ Árbol Semi Seco

PARÁMETROS MECÁNICOS Y SANITARIOS DEL ÁRBOL

Altura aprox. (m): 4 DAP (cm): 15 Inclinación: SI ☐ Mayor a 40° ☒ X Menor a 40°

Orientación de la inclinación ☐ Hacia la calle ☐ Hacia la propiedad ☐ Hacia el largo de la vereda

☐ Descopado ☐ Descopado y brotado ☐ Copa desbalanceada

FUSTE

FUSTE	Descortezamiento: cavidades				<input type="checkbox"/> Fructificaciones fúngicas	<input type="checkbox"/> Codominancias	<input type="checkbox"/> Chorreados
	basal		media	alto			
Pequeñas					Cavidad longitudinal en el fuste (m):		
Grandes							

☐ Expuesta ☐ Levanta vereda (m2) ☐ Provoca fisuras en el frente de la propiedad

RAMAS

<input type="checkbox"/>	Tocones	<input type="checkbox"/>	Excesivas/cruzadas	<input type="checkbox"/>	Con mal ángulo de inserción
<input type="checkbox"/>	Bajas	<input type="checkbox"/>	Secas/secas en las puntas	<input type="checkbox"/>	Quebradas/fisuradas
<input type="checkbox"/>	Codominancias	<input type="checkbox"/>	Con cavidades/tumores/cancros	<input type="checkbox"/>	Que invaden el espacio aéreo

HOJAS

<input type="checkbox"/>	De coloración anormal	<input type="checkbox"/>	Defoliación total	<input type="checkbox"/>	Con signos de insectos
<input type="checkbox"/>	Con manchas foliares	<input type="checkbox"/>	Defoliación parcial	<input type="checkbox"/>	Síntomas de enfermedades:

RECOMENDACIONES DEL INSPECTOR

A: OBJETIVOS DE LA PODA

	Reducción Riesgo
	Eliminar interferencias
	Adecuación al sitio
	Regulación de

B: TIPOS DE PODA

	Formación
	Limpieza
	Aclareo
	Refaldado
	Terciado
	Balanceo

C: EXTRACCION

	EXTRACCION C/VEREDA
X	EXTRACCION S/VEREDA

F: CORTE DE RAÍCES

	Superficial
	Profundo

I: MANTENIMIENTO

	BANDA ANTIHORMIGAS
	TUTORADO

E: TRASPLANTE

D: TRATAMIENTO SANITARIO

G: PLANTACION

	PLANTACION
	CIERRE PLANTERA
	APERTURA DE PLANTERA

H: SEGUIMIENTO

OBSERVACION Se realizo extraccion de emergencia de ejemplar seco y con movimiento

PRIORIDAD: Emergencia
RIESGO: Emergencia

INSPECTOR / VERIFICADOR

Ignacio Dominguez
Nombre y Apellido



Firma

40079556
DNI

CALLE: Chilavert 1247



Planilla de Inspección de Árboles

Aviso: _____ Arme: _____ Fecha de relevamiento: 31/03/2025

UBICACIÓN DEL ÁRBOL Especie botánica: LIGUSTRO - Ligustrum lucidum

Calle: ECHAGUE N° 1214 -1 ☐ Árbol Seco ☐ Árbol Semi Seco

PARÁMETROS MECÁNICOS Y SANITARIOS DEL ÁRBOL

Altura aprox. (m): 9 DAP (cm): 30 Inclinación: SI ☒ Mayor a 40° ☐ Menor a 40°

Orientación de la inclinación ☒ Hacia la calle ☐ Hacia la propiedad ☐ Hacia el largo de la vereda

☐ Descopado ☐ Descopado y brotado ☐ Copa desbalanceada

FUSTE

	Descortezamiento: cavidades		
	basal	media	alto
Pequeñas			
Grandes			

☐ Fructificaciones fúngicas ☐ Codominancias ☐ Chorreados

Cavidad longitudinal en el fuste (m): _____

Espesor de pared remanente (cm): _____

RAIZ ☐ Expuesta ☐ Levanta vereda (m2) ☐ Provoca fisuras en el frente de la propiedad

RAMAS

<input type="checkbox"/> Tocones	<input type="checkbox"/> Excesivas/cruzadas	<input type="checkbox"/> Con mal ángulo de inserción
<input type="checkbox"/> Bajas	<input type="checkbox"/> Secas/secas en las puntas	<input type="checkbox"/> Quebradas/fisuradas
<input type="checkbox"/> Codominancias	<input type="checkbox"/> Con cavidades/tumores/cancros	<input type="checkbox"/> Que invaden el espacio aéreo

HOJAS ☐ De coloración anormal ☐ Defoliación total ☐ Con signos de insectos

☐ Con manchas foliares ☐ Defoliación parcial ☐ Síntomas de enfermedades:

RECOMENDACIONES DEL INSPECTOR

A: OBJETIVOS DE LA PODA	B: TIPOS DE PODA	C: EXTRACCION	E: TRASPLANTE
<input type="checkbox"/> Reducción Riesgo	<input type="checkbox"/> Formación	<input type="checkbox"/> EXTRACCION C/VEREDA	<input type="checkbox"/> D: TRATAMIENTO SANITARIO
<input type="checkbox"/> Eliminar interferencias	<input type="checkbox"/> Limpieza	<input checked="" type="checkbox"/> EXTRACCION S/VEREDA	
<input type="checkbox"/> Adecuación al sitio	<input type="checkbox"/> Aclareo		G: PLANTACION
<input type="checkbox"/> Regulación de	<input type="checkbox"/> Refaldado	F: CORTE DE RAÍCES	<input type="checkbox"/> PLANTACION
	<input type="checkbox"/> Terciado	<input type="checkbox"/> Superficial	<input type="checkbox"/> CIERRE PLANTERA
	<input type="checkbox"/> Balanceo	<input type="checkbox"/> Profundo	<input type="checkbox"/> APERTURA DE PLANTERA
		I: MANTENIMIENTO	<input type="checkbox"/> REDUCIR PLANTERA
		<input type="checkbox"/> BANDA ANTIHORMIGAS	
		<input type="checkbox"/> TUTORADO	

OBSERVACIONES: Ejemplar descalzado caído sobre vía pública, cortando totalmente la calle.

INSPECTOR / VERIFICADOR

PRIORIDAD: EME

RIESGO: EME

Noemí Huanca Quispe

Nombre y Apellido



Firma

42199155

DNI

CALLE: ECHAGUE 1214 -1



INFORME N° 7103

Planilla de Inspección de Árboles

Aviso: _____ Arme: _____ Fecha de relevamiento: 06/03/2025

UBICACIÓN DEL ÁRBOL Especie botánica: Alamo
Calle: FERNANDEZ DE LA CRUZ N° 1658 ☐ Árbol Seco ☐ Árbol Semi Seco

PARÁMETROS MECÁNICOS Y SANITARIOS DEL ÁRBOL
Altura aprox. (m): 13 DAP (cm): 120 Inclínación: SI ☐ Mayor a 40° ☒ Menor a 40°
Orientación de la inclinación ☒ Hacia la calle ☐ Hacia la propiedad ☐ Hacia el largo de la vereda
☐ Descopado ☐ Descopado y brotado ☐ Copa desbalanceada

FUSTE Descortezamiento: cavidades ☐ Fructificaciones fúngicas ☐ Codominancias ☐ Chorreados
basal media alto
Pequeñas Cuidad longitudinal en el fuste (m): _____
Grandes Espesor de pared remanente (cm): _____

RAIZ ☐ Expuesta ☐ Levanta vereda (m2) ☐ Provoca fisuras en el frente de la propiedad

RAMAS ☐ Tocones ☐ Excesivas/cruzadas ☐ Con mal ángulo de inserción
☐ Bajas ☐ Secas/secas en las puntas ☐ Quebradas/fisuradas
☐ Codominancias ☐ Con cavidades/tumores/cancros ☐ Que invaden el espacio aéreo

HOJAS ☐ De coloración anormal ☐ Defoliación total ☐ Con signos de insectos
☐ Con manchas foliares ☐ Defoliación parcial ☐ Síntomas de enfermedades:

RECOMENDACIONES DEL INSPECTOR
A: OBJETIVOS DE LA PODA B: TIPOS DE PODA C: EXTRACCION E: TRASPLANTE
☐ Reducción Riesgo ☐ Formación ☐ EXTRACCION C/VEREDA ☐ D: TRATAMIENTO SANITARIO
☐ Eliminar interferencias ☐ Limpieza ☒ EXTRACCION S/VEREDA
☐ Adecuación al sitio ☐ Aclareo
☐ Regulación de ☐ Refaldado
☐ Terciado
☐ Balanceo
F: CORTE DE RAÍCES G: PLANTACION
☐ Superficial ☐ PLANTACION
☐ Profundo ☐ CIERRE PLANTERA
☐ APERTURA DE PLANTERA
I: MANTENIMIENTO
☐ BANDA ANTIHORMIGAS
☐ TUTORADO
PRIORIDAD EMERGENCIA
RIESGO EMERGENCIA

OBSERVACION Se realizo extraccion de emergencia de ejemplar descalzado de raiz y cavidad en la base con gran riesgo de caída hacia la calle

INSPECTOR / VERIFICADOR

Bruno Fantacone
Nombre y Apellido


Firma

38.701.888
DNI

CALLE: Fernandez de la cruz 1658



INFORME N° 7104

Planilla de Inspección de Árboles

Aviso: _____ Arme: _____ Fecha de relevamiento: 17/03/2025

UBICACIÓN DEL ÁRBOL

Especie botánica:

Acer negundoCalle: Goncalves Díaz

N°

1172☒

Árbol Seco

☐

Árbol Semi Seco

PARÁMETROS MECÁNICOS Y SANITARIOS DEL ÁRBOL

Altura aprox. (m): 11

DAP (cm):

60

Inclinación: no

☐

Mayor a 40°

☐

Menor a 40°

Orientación de la inclinación

☐

Hacia la calle

☐

Hacia la propiedad

☐

Hacia el largo de la vereda

☐

Descopado

☐

Descopado y brotado

☐

Copa desbalanceada

FUSTE

Descortezamiento: cavidades

basal

media

alto

☐ Fructificaciones fúngicas☐ Codominancias☐ Chorreados

Pequeñas

Grandes

Cavidad longitudinal en el fuste (m):

Espesor de pared remanente (cm):

RAIZ

☐

Expuesta

☐

Levanta vereda (m2)

☐

Provoca fisuras en el frente de la propiedad

RAMAS

☐

Tocones

☐

Excesivas/cruzadas

☐

Con mal ángulo de inserción

☐

Bajas

☐

Secas/secas en las puntas

☐

Quebradas/fisuradas

☐

Codominancias

☐

Con cavidades/tumores/cancros

☐

Que invaden el espacio aéreo

HOJAS

☐

De coloración anormal

☐

Defoliación total

☐

Con signos de insectos

☐

Con manchas foliares

☐

Defoliación parcial

☐

Síntomas de enfermedades:

RECOMENDACIONES DEL INSPECTOR

A: OBJETIVOS DE LA PODA

☐ Reducción Riesgo
☐ Eliminar interferencias
☐ Adecuación al sitio
☐ Regulación de

B: TIPOS DE PODA

☐ Formación
☐ Limpieza
☐ Aclareo
☐ Refaldado
☐ Terciado
☐ Balanceo

C: EXTRACCION

☐ EXTRACCION C/VEREDA
☒ EXTRACCION S/VEREDA

F: CORTE DE RAÍCES

☐ Superficial
☐ Profundo

I: MANTENIMIENTO

☐ BANDA ANTIHORMIGAS
☐ TUTORADO

E: TRASPLANTE

D: TRATAMIENTO SANITARIO

G: PLANTACION

☐ PLANTACION
☐ CIERRE PLANTERA
☐ APERTURA DE PLANTERAPRIORIDAD: emergencia
RIESGO: emergencia

OBSERVACIONES:

Ejemplar quebrado a mitad del fuste, se elimina el riesgo para finalizar luego la extracción.

INSPECTOR / VERIFICADOR

Bruno Fantacone
Nombre y Apellido

Firma

38.701.888
DNI

CALLE: GONCALVES DIAZ 1172



INFORME N° 7105

Planilla de Inspección de Árboles

Aviso: _____ Arme: _____ Fecha de relevamiento: 24/02/2025

UBICACIÓN DEL ÁRBOL Especie botánica: MORA- Morus alba

Calle: PEPURI N° 135 ☐ Árbol Seco ☐ Árbol Semi Seco

PARÁMETROS MECÁNICOS Y SANITARIOS DEL ÁRBOL

Altura aprox. (m): 12 DAP (cm): 120 Inclinación: NO ☐ Mayor a 40° ☐ Menor a 40°

Orientación de la inclinación ☐ Hacia la calle ☐ Hacia la propiedad ☐ Hacia el largo de la vereda

☐ Descopado ☐ Descopado y brotado ☐ Copa desbalanceada

FUSTE

	Descortezamiento: cavidades		
	basal	media	alto
Pequeñas	<input checked="" type="checkbox"/>	<input checked="" type="checkbox"/>	
Grandes			

☐ Fructificaciones fúngicas ☒ Codominancias ☐ Chorreados

Cavidad longitudinal en el fuste (m): 1,50

Espesor de pared remanente (cm): 20

RAIZ ☐ Expuesta ☐ Levanta vereda (m2) ☐ Provoca fisuras en el frente de la propiedad

RAMAS

<input type="checkbox"/> Tocones	<input checked="" type="checkbox"/> Excesivas/cruzadas	<input checked="" type="checkbox"/> Con mal ángulo de inserción
<input type="checkbox"/> Bajas	<input type="checkbox"/> Secas/secas en las puntas	<input type="checkbox"/> Quebradas/fisuradas
<input type="checkbox"/> Codominancias	<input type="checkbox"/> Con cavidades/tumores/cancros	<input type="checkbox"/> Que invaden el espacio aéreo

HOJAS ☐ De coloración anormal ☐ Defoliación total ☐ Con signos de insectos

☐ Con manchas foliares ☐ Defoliación parcial ☐ Síntomas de enfermedades:

RECOMENDACIONES DEL INSPECTOR

A: OBJETIVOS DE LA PODA	B: TIPOS DE PODA	C: EXTRACCION	E: TRASPLANTE
<input type="checkbox"/> Reducción Riesgo	<input type="checkbox"/> Formación	<input type="checkbox"/> EXTRACCION C/VEREDA	<input type="checkbox"/> D: TRATAMIENTO SANITARIO
<input type="checkbox"/> Eliminar interferencias	<input checked="" type="checkbox"/> Limpieza	<input checked="" type="checkbox"/> EXTRACCION S/VEREDA	
<input type="checkbox"/> Adecuación al sitio	<input type="checkbox"/> Aclareo		G: PLANTACION
<input type="checkbox"/> Regulación de	<input type="checkbox"/> Refaldado	F: CORTE DE RAÍCES	<input type="checkbox"/> PLANTACION
	<input type="checkbox"/> Terciado	<input type="checkbox"/> Superficial	<input type="checkbox"/> CIERRE PLANTERA
	<input type="checkbox"/> Balanceo	<input type="checkbox"/> Profundo	<input type="checkbox"/> APERTURA DE PLANTERA
		I: MANTENIMIENTO	
		<input type="checkbox"/> BANDA ANTIHORMIGAS	PRIORIDAD <input type="checkbox"/> EME
		<input type="checkbox"/> TUTORADO	RIESGO <input type="checkbox"/> EME

OBSERVACIONES:

El ejemplar presenta una fractura en el tronco que compromete su estabilidad y genera riesgo de caída. Se recomienda la extracción para evitar incidentes.


INSPECTOR / VERIFICADOR

Agustina Peruski
Nombre y Apellido


Firma

42614677
DNI

CALLE: INTERIOR POLIDEPORTIVO PARQUE PATRICIOS- Pepirí 135



INFORME N° 7106

Planilla de Inspección de Árboles

Aviso: _____ Arme: _____ Fecha de relevamiento: _____ 12/03/2025

UBICACIÓN DEL ÁRBOL Especie botánica: Salix sp- sauce

Calle: Luna N° 175 fte Árbol Seco Árbol Semi Seco

PARÁMETROS MECÁNICOS Y SANITARIOS DEL ÁRBOL

Altura aprox. (m): 10 DAP (cm): 70 Inclinación: NO ☐ Mayor a 40° ☐ Menor a 40°

Orientación de la inclinación ☐ Hacia la calle ☐ Hacia la propiedad ☐ Hacia el largo de la vereda

☐ Descopado ☐ Descopado y brotado ☐ Copa desbalanceada

FUSTE

FUSTE	Descortezamiento: cavidades				<input type="checkbox"/> Fructificaciones fúngicas	<input type="checkbox"/> Codominancias	<input type="checkbox"/> Chorreados
	basal		media	alto			
Pequeñas					Cavidad longitudinal en el fuste (m):		
Grandes							

☐ Expuesta ☐ Levanta vereda (m2) ☐ Provoca fisuras en el frente de la propiedad

RAMAS

<input type="checkbox"/>	Tocones	<input type="checkbox"/>	Excesivas/cruzadas	<input type="checkbox"/>	Con mal ángulo de inserción
<input type="checkbox"/>	Bajas	<input type="checkbox"/>	Secas/secas en las puntas	<input type="checkbox"/>	Quebradas/fisuradas
<input type="checkbox"/>	Codominancias	<input type="checkbox"/>	Con cavidades/tumores/cancros	<input type="checkbox"/>	Que invaden el espacio aéreo

HOJAS

<input type="checkbox"/>	De coloración anormal	<input type="checkbox"/>	Defoliación total	<input type="checkbox"/>	Con signos de insectos
<input type="checkbox"/>	Con manchas foliares	<input type="checkbox"/>	Defoliación parcial	<input type="checkbox"/>	Síntomas de enfermedades:

RECOMENDACIONES DEL INSPECTOR

A: OBJETIVOS DE LA PODA

	Reducción Riesgo
	Eliminar interferencias
	Adecuación al sitio
	Regulación de

B: TIPOS DE PODA

	Formación
	Limpieza
	Aclareo
	Refaldado
	Terciado
	Balanceo

C: EXTRACCION

	EXTRACCION C/VEREDA
X	EXTRACCION S/VEREDA

F: CORTE DE RAÍCES

	Superficial
	Profundo

I: MANTENIMIENTO

	BANDA ANTIHORMIGAS
	TUTORADO

E: TRASPLANTE

D: TRATAMIENTO SANITARIO

G: PLANTACION

	PLANTACION
	CIERRE PLANTERA
	APERTURA DE PLANTERA

H: SEGUIMIENTO

OBSERVACION Se realizo extraccion, trozado y retiro de emergencia de arbol caido hacia la vereda

PRIORIDAD: Emergencia
RIESGO: Emergencia

INSPECTOR / VERIFICADOR

Ignacio Dominguez
Nombre y Apellido



Firma

40079556
DNI

CALLE: Luna 175 fte



INFORME N°7107

Planilla de Inspección de Árboles

Aviso: _____ Arme: _____ Fecha de relevamiento: 12/03/2025

UBICACIÓN DEL ÁRBOL Especie botánica: Melia azedarach- Paraiso

Calle: Diogenes taborda N° 579 fte Árbol Seco Árbol Semi Seco

PARÁMETROS MECÁNICOS Y SANITARIOS DEL ÁRBOL

Altura aprox. (m): 10 DAP (cm): 60 Inclinación: ☐ Mayor a 40° ☒ Menor a 40°

Orientación de la inclinación ☐ Hacia la calle ☐ Hacia la propiedad ☐ Hacia el largo de la vereda

☐ Descopado ☐ Descopado y brotado ☐ Copa desbalanceada

FUSTE

FUSTE	Descortezamiento: cavidades			
	basal		media	alto
Pequeñas				
Grandes				

Fructificaciones fúngicas
 Codominancias
 Chorreados

Cavidad longitudinal en el fuste (m):
 Espesor de pared remanente (cm):

☐ Expuesta ☐ Levanta vereda (m2) ☐ Provoca fisuras en el frente de la propiedad

RAMAS

<input type="checkbox"/>	Tocones	<input type="checkbox"/>	Excesivas/cruzadas	<input type="checkbox"/>	Con mal ángulo de inserción
<input type="checkbox"/>	Bajas	<input type="checkbox"/>	Secas/secas en las puntas	<input type="checkbox"/>	Quebradas/fisuradas
<input type="checkbox"/>	Codominancias	<input type="checkbox"/>	Con cavidades/tumores/cancros	<input type="checkbox"/>	Que invaden el espacio aéreo

HOJAS

<input type="checkbox"/>	De coloración anormal	<input type="checkbox"/>	Defoliación total	<input type="checkbox"/>	Con signos de insectos
<input type="checkbox"/>	Con manchas foliares	<input type="checkbox"/>	Defoliación parcial	<input type="checkbox"/>	Síntomas de enfermedades:

RECOMENDACIONES DEL INSPECTOR

A: OBJETIVOS DE LA PODA

	Reducción Riesgo
	Eliminar interferencias
	Adecuación al sitio
	Regulación de

B: TIPOS DE PODA

	Formación
	Limpieza
	Aclareo
	Refaldado
	Terciado
	Balanceo

C: EXTRACCION

	EXTRACCION C/VEREDA
X	EXTRACCION S/VEREDA

F: CORTE DE RAÍCES

	Superficial
	Profundo

I: MANTENIMIENTO

	BANDA ANTIHORMIGAS
	TUTORADO

E: TRASPLANTE

D: TRATAMIENTO SANITARIO

G: PLANTACION

	PLANTACION
	CIERRE PLANTERA
	APERTURA DE PLANTERA

H: SEGUIMIENTO

OBSERVACION Se realizo extraccion de emergencia de ejemplar caido sobre vereda

PRIORIDAD: Emergencia
RIESGO: Emergencia

INSPECTOR / VERIFICADOR

Ignacio Dominguez
Nombre y Apellido



Firma

40079556
DNI

CALLE: Diógenes taborda 579 fte





GOBIERNO DE LA CIUDAD DE BUENOS AIRES

Hoja Adicional de Firmas
Informe gráfico

Número:

Buenos Aires,

Referencia: S/ Anexo 1 - RS N°48

El documento fue importado por el sistema GEDO con un total de 39 pagina/s.

Digitally signed by Comunicaciones Oficiales
Date: 2025.04.24 09:50:31 -03:00

Digitally signed by Comunicaciones Oficiales
Date: 2025.04.24 09:50:33 -03:00