

GOBIERNO DE LA CIUDAD DE BUENOS AIRES
SECRETARIA DE AMBIENTE
AGENCIA DE PROTECCIÓN AMBIENTAL
DIRECCIÓN GENERAL DE CONTROL AMBIENTAL
Gerencia Operativa de Determinaciones Ambientales y Laboratorio
Subgerencia Operativa Monitoreo Atmosférico

Monitoreo Atmosférico Automático- Red de Estaciones EPA (*)
MATERIAL PARTICULADO MENOR A 10 MICRONES (PM10) -µg/m3
ESTACIÓN CÓRDOBA
NOVIEMBRE 2025

NOVIEMBRE 2025	Promedio 24 Hs	PROMEDIO 8 HS			Promedio 1 Hora	
		0 a 8	8 a 16	16 a 24	Max	Min
1	19	15	19	24	31	9
2	20	23	19	17	62	12
3	24	22	29	21	39	16
4	24	18	29	25	42	13
5	23	13	32	26	36	8
6	19	21	21	16	25	12
7	22	17	23	27	31	12
8	16	16	17	14	26	9
9	s/d	16	s/d	s/d	28	11
10	s/d	s/d	s/d	s/d	s/d	s/d
11	s/d	s/d	s/d	s/d	s/d	s/d
12	s/d	s/d	s/d	37	80	18
13	30	34	32	23	51	13
14	30	16	44	30	183	12
15	20	19	19	23	32	15
16	28	19	16	50	58	4
17	35	36	34	35	42	21
18	134	37	119	246	294	32
19	99	108	94	97	212	66
20	58	61	80	33	90	0
21	23	16	25	27	40	6
22	20	20	21	19	27	16
23	14	16	13	14	22	10
24	18	22	15	17	31	10
25	24	23	30	20	49	12
26	26	20	31	26	43	15
27	s/d	25	s/d	s/d	28	19
28	s/d	s/d	s/d	35	47	17
29	23	26	28	14	33	11
30	17	19	16	16	22	10
PARAMETROS ESTADISTICOS						
NOVIEMBRE 2025	Promedio 24 Hs	PROMEDIO 8 HS			Promedios 1 Hora	
		0 a 8	8 a 16	16 a 24	Hora	
Cantidad de Datos		24	26	24	26	623
Mínimo		14	13	13	14	4
Percentiles	95	93	55	92	85	81
	98	118	85	107	171	150
Máximo		134	108	119	246	294
Media Aritmética		32	26	34	36	32
Desvío Estándar		28	20	26	46	35
Mediana		23	20	27	24	22

DND: Dato no disponible

SD: Sin Dato

* Datos recabados con Monitores automáticos en cumplimiento de Normas de la Environmental Protection Agency(EPA-EU)

Cantidad de días que excedieron la norma de Calidad de Aire (*1)

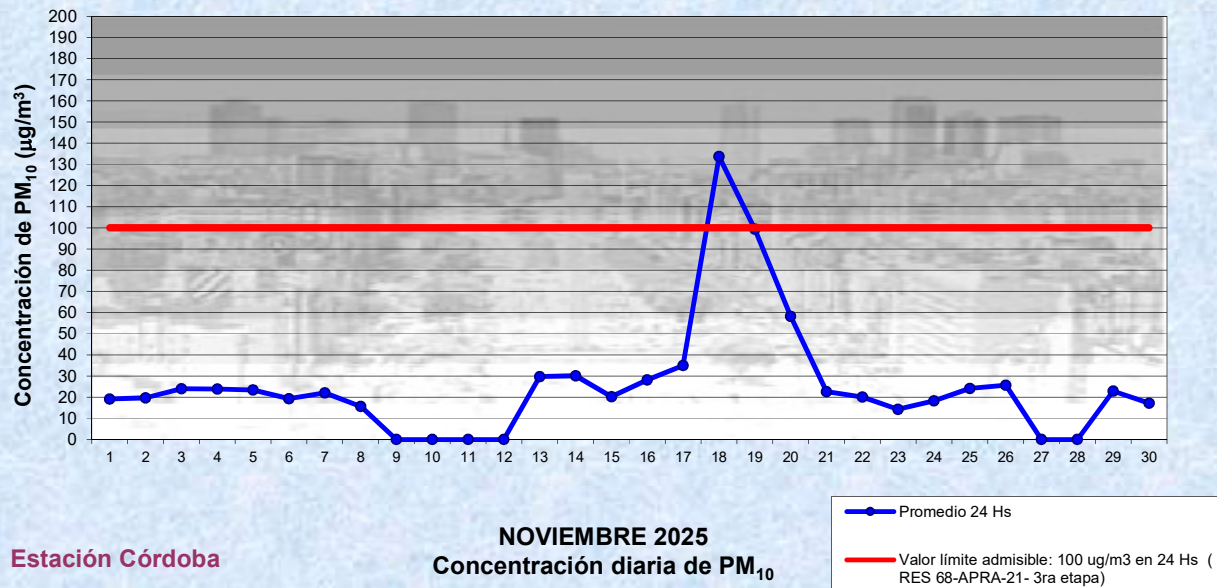
Promedio 24 Horas

1

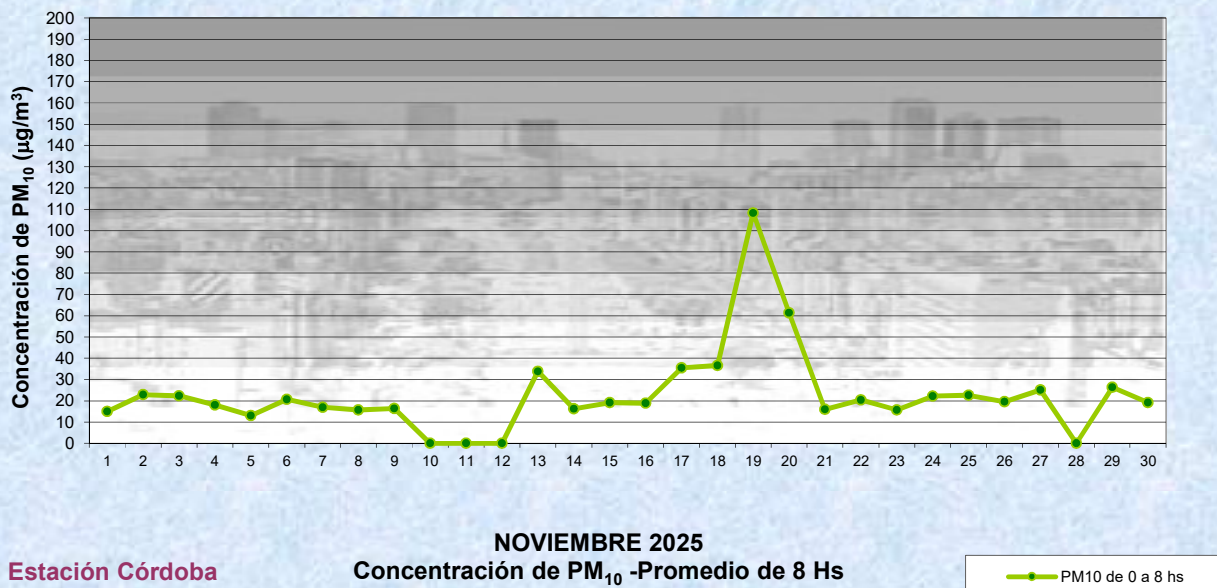
(*1) Las excedencias se evalúan de acuerdo a los siguientes Límites Admisibles:

Promedios 24 hs: 100 µg/m3 (RES 68-APRA-21- 3ra etapa)

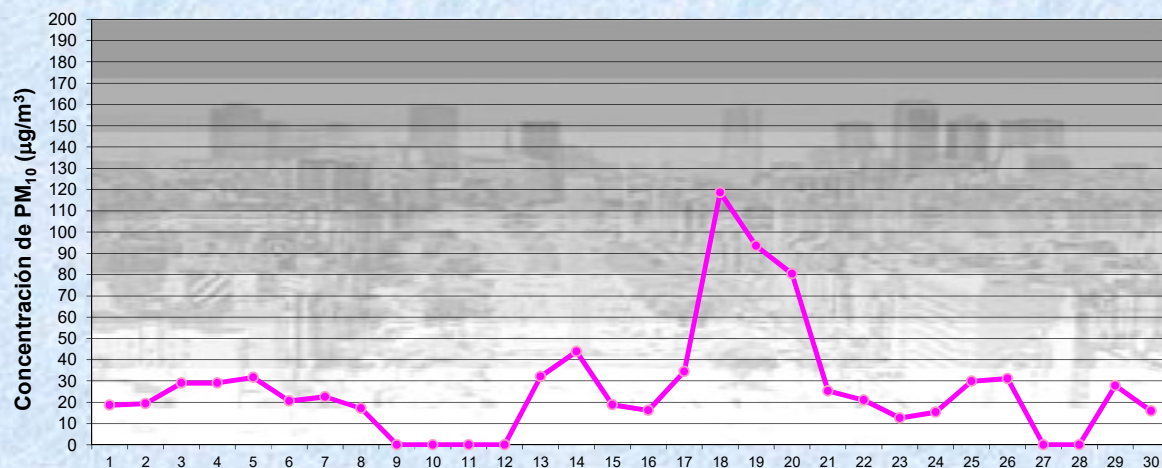
Gobierno de la Ciudad de Buenos Aires
Agencia de Protección Ambiental
Dirección General de Control Ambiental
Gerencia Operativa Determinaciones Ambientales y Laboratorio
Monitoreo Atmosférico - Material Particulado (PM₁₀)



Gobierno de la Ciudad de Buenos Aires
Agencia de Protección Ambiental
Dirección General de Control Ambiental
Gerencia Operativa Determinaciones Ambientales y Laboratorio
Monitoreo Atmosférico - Material Particulado (PM₁₀)



Gobierno de la Ciudad de Buenos Aires
Agencia de Protección Ambiental
Dirección General de Control Ambiental
Gerencia Operativa Determinaciones Ambientales y Laboratorio
Monitoreo Atmosférico - Material Particulado (PM₁₀)

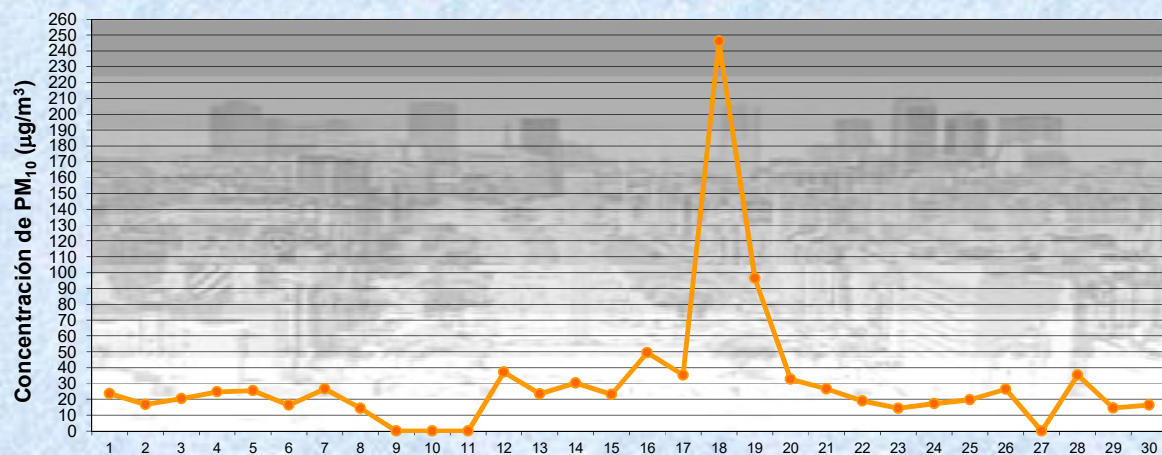


Estación Córdoba

NOVIEMBRE 2025
Concentración de PM₁₀ -Promedio de 8 Hs

PM10 de 8 a 16 hs

Gobierno de la Ciudad de Buenos Aires
Agencia de Protección Ambiental
Dirección General de Control Ambiental
Gerencia Operativa Determinaciones Ambientales y Laboratorio
Monitoreo Atmosférico - Material Particulado (PM₁₀)

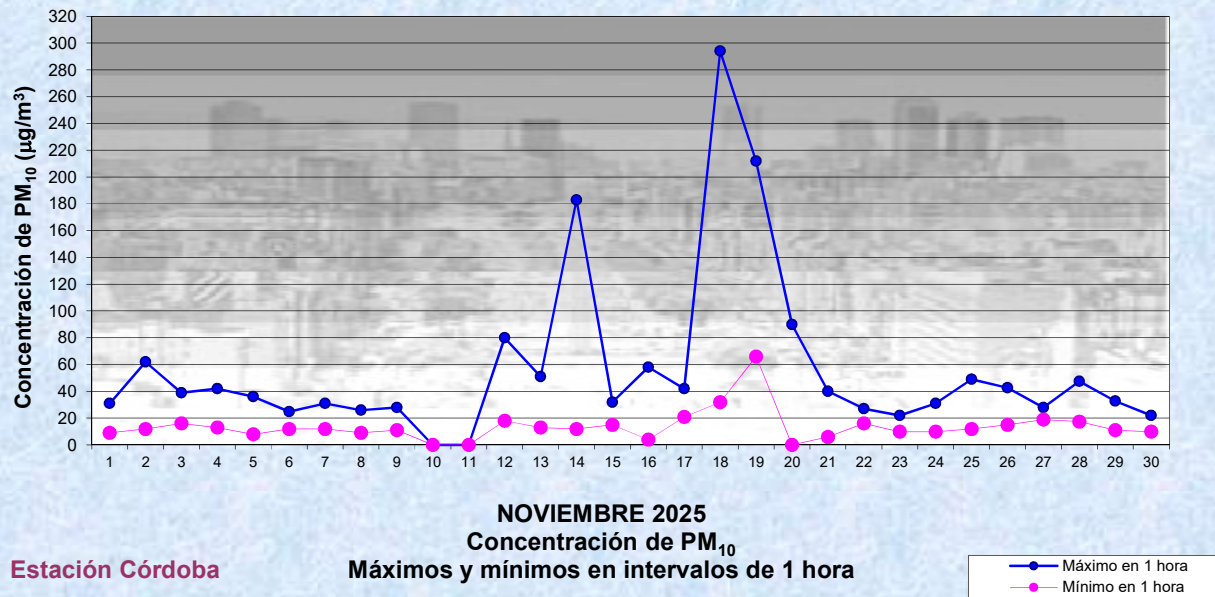


Estación Córdoba

NOVIEMBRE 2025
Concentración de PM₁₀ -Promedio de 8 Hs

PM10 de 16 a 24 hs

Gobierno de la Ciudad de Buenos Aires
Agencia de Protección Ambiental
Dirección General de Control Ambiental
Gerencia Operativa Determinaciones Ambientales y Laboratorio
Monitoreo Atmosférico - Material Particulado (PM₁₀)

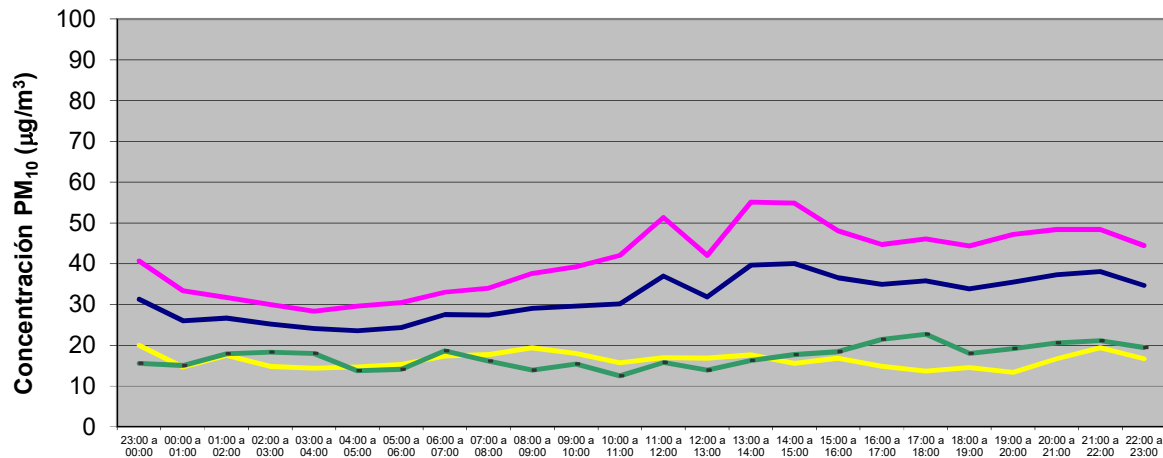


GOBIERNO DE LA CIUDAD DE BUENOS AIRES
SECRETARIA DE AMBIENTE
AGENCIA DE PROTECCIÓN AMBIENTAL
DIRECCIÓN GENERAL DE CONTROL AMBIENTAL
Gerencia Operativa de Determinaciones Ambientales y Laboratorio
Subgerencia Operativa Monitoreo Atmosférico

Monitoreo Atmosférico Automático- Red de Estaciones EPA (*)
MATERIAL PARTICULADO MENOR A 10 MICRONES (PM10) -µg/m3
ESTACIÓN CÓRDOBA
NOVIEMBRE 2025

PROMEDIOS HORARIOS									
HORARIO	Mensual	Lunes	Martes	Miércoles	Jueves	Viernes	Sábado	Dom y Feri	Lun a Vier
23:00 a 00:00	31	28	26	78	40	20	20	16	41
00:00 a 01:00	26	29	25	59	31	18	15	15	33
01:00 a 02:00	27	30	25	45	35	18	17	18	32
02:00 a 03:00	25	30	25	36	37	16	15	18	30
03:00 a 04:00	24	28	24	37	34	13	14	18	28
04:00 a 05:00	24	30	24	38	34	15	15	14	30
05:00 a 06:00	24	28	26	40	34	19	15	14	30
06:00 a 07:00	27	31	31	42	37	17	17	19	33
07:00 a 08:00	27	25	28	44	42	21	18	16	34
08:00 a 09:00	29	28	37	45	43	26	19	14	38
09:00 a 10:00	30	24	53	44	43	22	18	15	39
10:00 a 11:00	30	32	53	42	48	26	16	12	42
11:00 a 12:00	37	37	48	46	44	79	17	16	51
12:00 a 13:00	32	33	65	49	34	24	17	14	42
13:00 a 14:00	40	38	100	69	43	20	18	16	55
14:00 a 15:00	40	39	90	63	46	28	16	18	55
15:00 a 16:00	37	31	86	51	41	25	17	18	48
16:00 a 17:00	35	31	83	47	28	30	15	21	45
17:00 a 18:00	36	26	90	47	37	25	14	23	46
18:00 a 19:00	34	31	95	45	21	26	15	18	44
19:00 a 20:00	35	28	102	46	20	34	13	19	47
20:00 a 21:00	37	24	115	44	20	33	17	21	48
21:00 a 22:00	38	24	106	49	13	42	19	21	48
22:00 a 23:00	35	29	99	44	14	31	17	19	44

Gobierno de la Ciudad de Buenos Aires
Agencia de Protección Ambiental
Dirección General de Control Ambiental
Gerencia Operativa Determinaciones Ambientales y Laboratorio
Monitoreo Atmosférico - Material Particulado (PM₁₀)
Perfil Horario de Contaminación



NOVIEMBRE 2025
Estación Córdoba

— Mensual — Sábado
— Dom y Feri — Lun a Vier