

GOBIERNO DE LA CIUDAD DE BUENOS AIRES
SECRETARIA DE AMBIENTE
AGENCIA DE PROTECCIÓN AMBIENTAL
DIRECCIÓN GENERAL DE CONTROL AMBIENTAL
Gerencia Operativa de Determinaciones Ambientales y Laboratorio
Subgerencia Operativa Monitoreo Atmosférico

Monitoreo Atmosférico Automático- Red de Estaciones EPA (*)
MATERIAL PARTICULADO MENOR A 10 MICRONES (PM10) -µg/m3
ESTACIÓN CÓRDOBA
OCTUBRE 2025

OCTUBRE 2025	Promedio 24 Hs	PROMEDIO 8 HS			Promedio 1 Hora	
		0 a 8	8 a 16	16 a 24	Max	Min
1	17	13	19	18	24	8
2	17	14	22	16	28	11
3	16	11	19	17	25	8
4	15	10	17	17	23	7
5	13	15	9	15	41	4
6	18	13	24	17	31	9
7	22	17	25	25	30	14
8	20	15	25	21	31	9
9	18	13	20	22	27	9
10	18	14	19	22	26	10
11	18	13	19	22	36	8
12	13	15	12	11	30	7
13	21	9	24	29	50	5
14	22	28	22	17	51	11
15	23	15	25	30	41	13
16	28	24	27	34	52	18
17	28	14	33	37	47	8
18	24	23	28	23	33	15
19	18	16	20	17	26	12
20	25	20	30	24	36	0
21	22	14	26	25	32	9
22	29	22	32	33	49	14
23	33	20	42	37	62	16
24	15	18	14	12	27	8
25	16	13	16	19	27	7
26	15	18	12	14	27	9
27	26	17	34	28	38	13
28	24	19	32	21	36	13
29	22	20	31	15	90	10
30	14	13	17	12	21	7
31	16	13	17	18	24	11
PARAMETROS ESTADISTICOS						
OCTUBRE 2025	Promedio 24 Hs	PROMEDIO 8 HS			Promedios 1 Hora	
		0 a 8	8 a 16	16 a 24	Hora	
Cantidad de Datos		31	31	31	743	
Mínimo		13	9	9	4	
Percentiles	95	28	23	33	36	
	98	30	26	37	43	
Máximo		33	28	42	90	
Media Aritmética		20	16	23	20	
Desvío Estándar		5	4	7	9	
Mediana		18	15	22	21	

DND: Dato no disponible

SD: Sin Dato

* Datos recabados con Monitores automáticos en cumplimiento de Normas de la Environmental Protection Agency(EPA-EU)

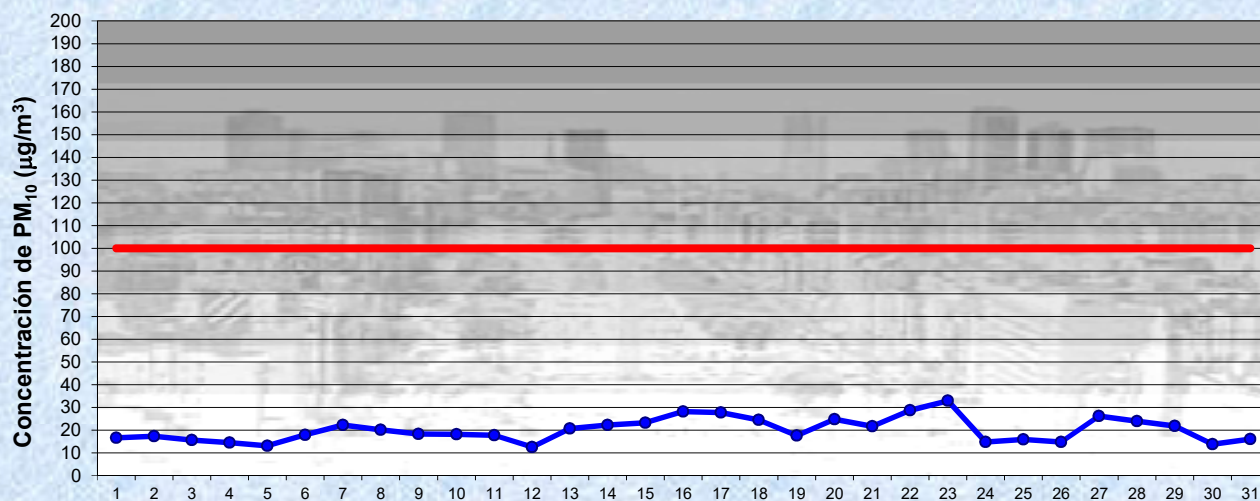
Cantidad de períodos móviles de 24 hs que excedieron la norma de Calidad de Aire (*1)

Promedio 24 Horas
0

(*1) Las excedencias se evalúan de acuerdo a los siguientes Límites Admisibles:

Promedios 24 hs: 100 µg/m3 (RES 68-APRA-21- 3ra etapa)

Gobierno de la Ciudad de Buenos Aires
Agencia de Protección Ambiental
Dirección General de Control Ambiental
Gerencia Operativa Determinaciones Ambientales y Laboratorio
Monitoreo Atmosférico - Material Particulado (PM₁₀)

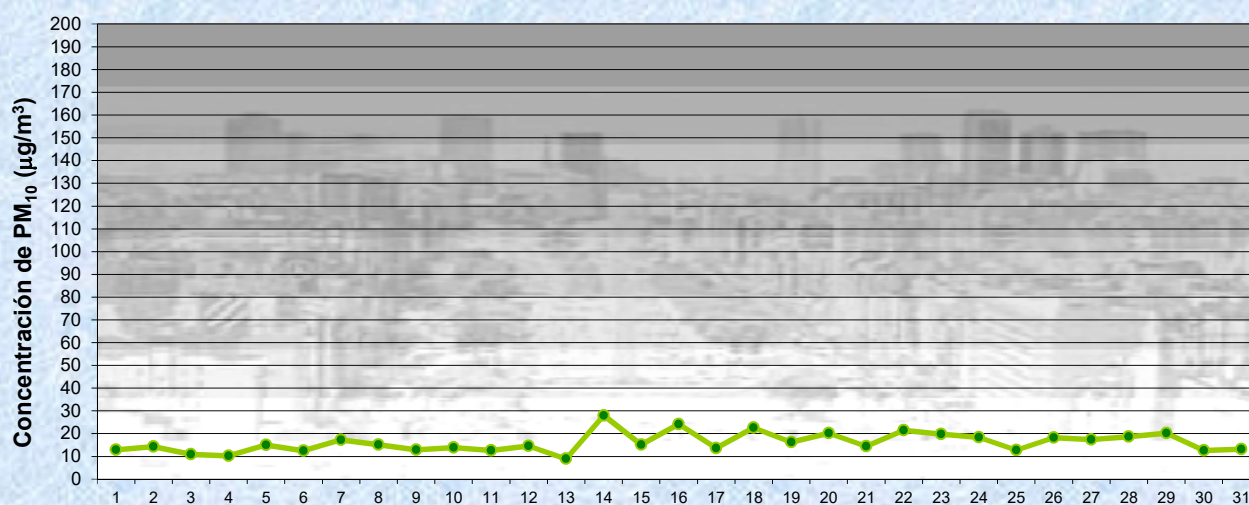


Estación Córdoba

OCTUBRE 2025
Concentración diaria de PM₁₀

—●— Promedio 24 Hs
— Valor límite admisible: 100 ug/m3 en 24 Hs (RES 68-APRA-21- 3ra etapa)

Gobierno de la Ciudad de Buenos Aires
Agencia de Protección Ambiental
Dirección General de Control Ambiental
Gerencia Operativa Determinaciones Ambientales y Laboratorio
Monitoreo Atmosférico - Material Particulado (PM₁₀)

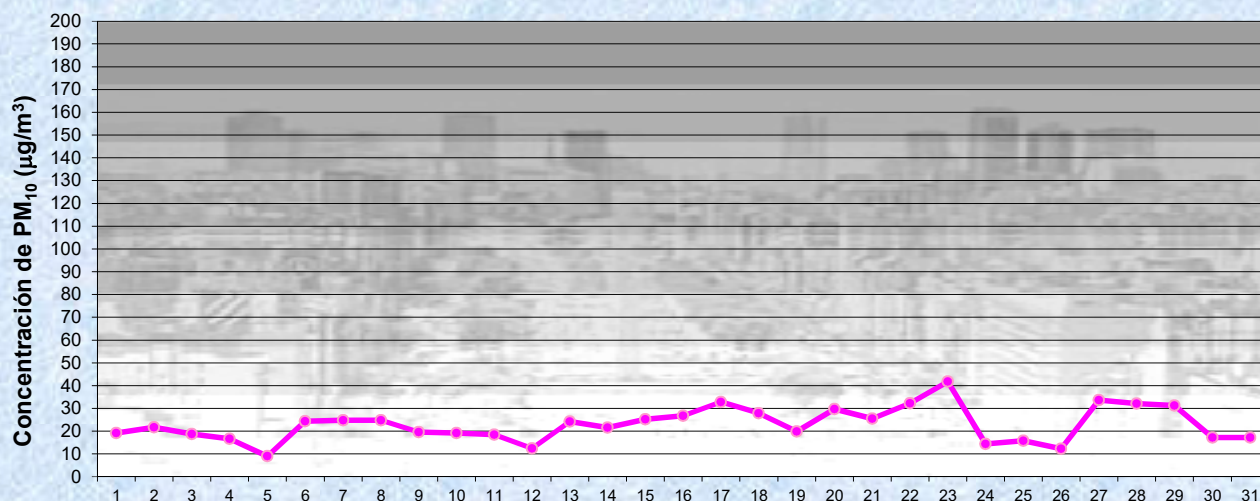


Estación Córdoba

OCTUBRE 2025
Concentración de PM₁₀ -Promedio de 8 Hs

—●— PM10 de 0 a 8 hs

Gobierno de la Ciudad de Buenos Aires
Agencia de Protección Ambiental
Dirección General de Control Ambiental
Gerencia Operativa Determinaciones Ambientales y Laboratorio
Monitoreo Atmosférico - Material Particulado (PM₁₀)

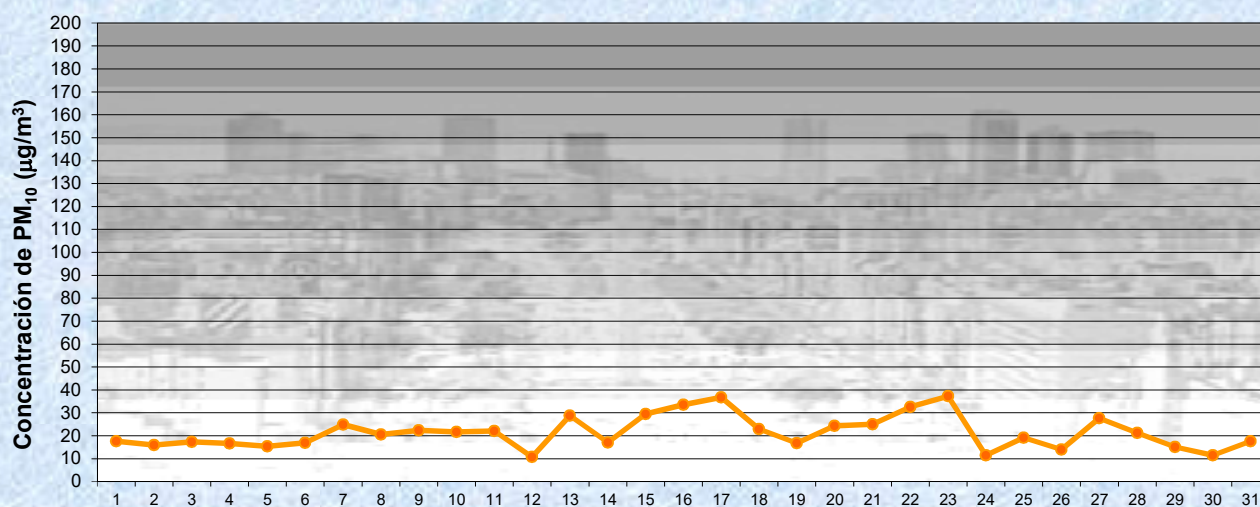


Estación Córdoba

OCTUBRE 2025
Concentración de PM₁₀ -Promedio de 8 Hs

PM10 de 8 a 16 hs

Gobierno de la Ciudad de Buenos Aires
Agencia de Protección Ambiental
Dirección General de Control Ambiental
Gerencia Operativa Determinaciones Ambientales y Laboratorio
Monitoreo Atmosférico - Material Particulado (PM₁₀)

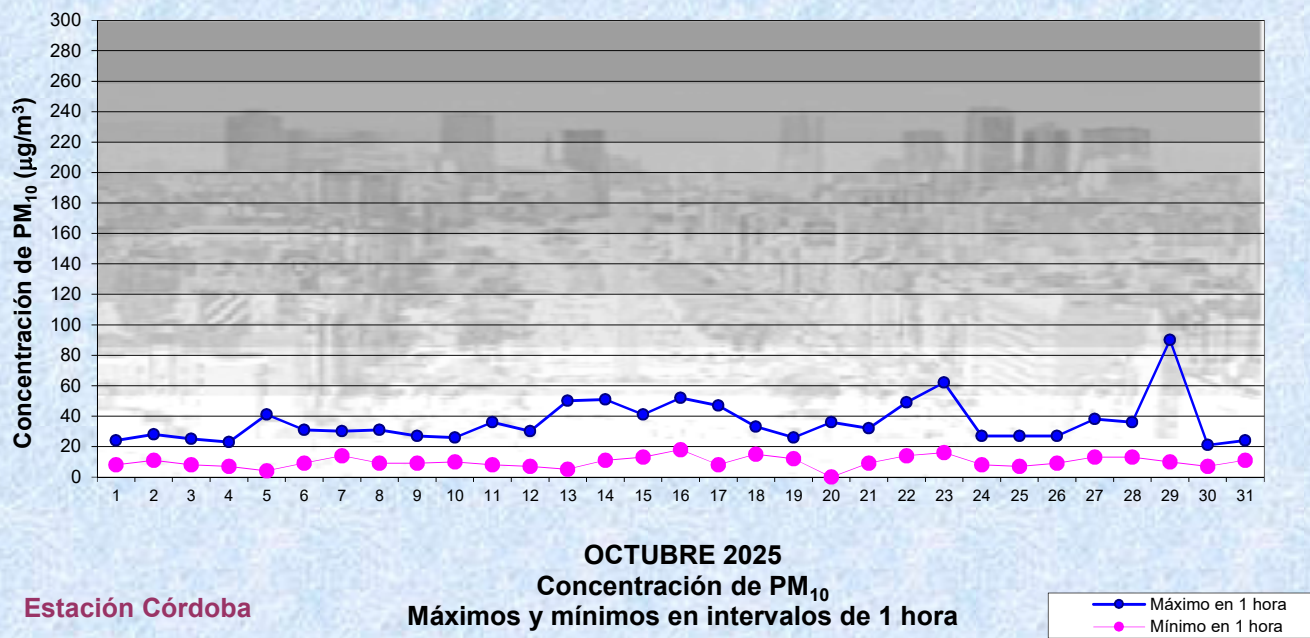


Estación Córdoba

OCTUBRE 2025
Concentración de PM₁₀ -Promedio de 8 Hs

PM10 de 16 a 24 hs

Gobierno de la Ciudad de Buenos Aires
Agencia de Protección Ambiental
Dirección General de Control Ambiental
Gerencia Operativa Determinaciones Ambientales y Laboratorio
Monitoreo Atmosférico - Material Particulado (PM₁₀)



GOBIERNO DE LA CIUDAD DE BUENOS AIRES
SECRETARIA DE AMBIENTE
AGENCIA DE PROTECCIÓN AMBIENTAL
DIRECCIÓN GENERAL DE CONTROL AMBIENTAL
Gerencia Operativa de Determinaciones Ambientales y Laboratorio
Subgerencia Operativa Monitoreo Atmosférico

Monitoreo Atmosférico Automático- Red de Estaciones EPA (*)
MATERIAL PARTICULADO MENOR A 10 MICRONES (PM10) -µg/m3
ESTACIÓN CÓRDOBA
OCTUBRE 2025

PROMEDIOS HORARIOS									
HORARIO	Mensual	Lunes	Martes	Miercoles	Jueves	Viernes	Sábado	Dom y Feri	Lun a Vier
23:00 a 00:00	20	18	27	17	18	20	21	20	20
00:00 a 01:00	17	14	25	16	15	14	17	19	17
01:00 a 02:00	16	15	18	16	17	11	13	21	15
02:00 a 03:00	15	13	16	16	17	13	13	15	15
03:00 a 04:00	15	14	18	14	19	10	14	13	15
04:00 a 05:00	14	12	14	15	14	13	14	15	14
05:00 a 06:00	15	14	18	17	15	12	12	13	15
06:00 a 07:00	18	18	22	23	18	18	14	14	20
07:00 a 08:00	21	24	27	24	21	20	17	11	23
08:00 a 09:00	21	23	26	26	21	21	18	15	23
09:00 a 10:00	26	30	27	41	25	21	20	13	29
10:00 a 11:00	24	29	28	27	30	24	19	12	27
11:00 a 12:00	23	30	25	25	26	21	22	13	25
12:00 a 13:00	22	30	25	25	26	18	20	14	24
13:00 a 14:00	23	30	26	20	28	19	22	15	24
14:00 a 15:00	23	30	25	24	26	19	20	16	24
15:00 a 16:00	23	29	24	24	25	21	21	16	24
16:00 a 17:00	22	25	23	26	25	23	18	13	24
17:00 a 18:00	22	24	22	27	26	22	18	15	24
18:00 a 19:00	22	21	21	27	26	21	20	14	23
19:00 a 20:00	21	22	21	20	27	18	23	14	21
20:00 a 21:00	21	25	21	23	23	21	24	14	22
21:00 a 22:00	21	24	25	20	21	22	20	16	22
22:00 a 23:00	20	27	21	18	20	20	18	13	21

Gobierno de la Ciudad de Buenos Aires
Agencia de Protección Ambiental
Dirección General de Control Ambiental
Gerencia Operativa Determinaciones Ambientales y Laboratorio
Monitoreo Atmosférico - Material Particulado (PM₁₀)
Perfil Horario de Contaminación

