

GOBIERNO DE LA CIUDAD DE BUENOS AIRES
SECRETARIA DE AMBIENTE
AGENCIA DE PROTECCIÓN AMBIENTAL
DIRECCIÓN GENERAL DE CONTROL AMBIENTAL
Gerencia Operativa de Determinaciones Ambientales y Laboratorio
Subgerencia Operativa Monitoreo Atmosférico

Monitoreo Atmosférico Automático- Red de Estaciones EPA (*)
MATERIAL PARTICULADO MENOR A 10 MICRONES (PM10) -µg/m3
ESTACIÓN LA BOCA
NOVIEMBRE 2025

NOVIEMBRE 2025	Promedio 24 Hs	PROMEDIO 8 HS			Promedio 1 Hora	
		0 a 8	8 a 16	16 a 24	Max	Min
1	20	12	29	19	43	6
2	17	22	15	15	56	9
3	23	17	31	22	39	9
4	20	21	27	12	47	<4
5	15	5	17	21	27	<4
6	19	18	22	16	28	10
7	15	16	19	11	30	5
8	12	9	15	11	23	5
9	14	13	15	15	24	6
10	32	39	33	23	54	7
11	28	10	36	39	130	7
12	16	10	21	17	32	<4
13	32	30	39	29	55	20
14	35	15	58	31	84	8
15	25	21	30	23	61	10
16	23	14	12	41	45	<4
17	31	24	32	36	44	20
18	122	29	114	224	258	21
19	82	78	89	79	164	54
20	49	46	79	22	98	0
21	14	7	14	22	50	<4
22	15	14	19	14	32	7
23	9	10	11	7	16	6
24	15	14	18	13	27	9
25	21	18	31	15	75	9
26	42	16	55	57	167	9
27	33	17	47	35	60	12
28	s/d	36	s/d	s/d	58	24
29	s/d	s/d	s/d	s/d	s/d	s/d
30	s/d	s/d	s/d	s/d	s/d	s/d
PARAMETROS ESTADISTICOS						
NOVIEMBRE 2025	Promedio 24 Hs	PROMEDIO 8 HS			Promedios 1	
		0 a 8	8 a 16	16 a 24	Hora	
Cantidad de Datos		27	28	27	27	658
Mínimo		9	5	11	7	2
Percentiles	95	72	44	86	72	78
	98	101	61	101	149	137
Máximo		122	78	114	224	258
Media Aritmética		29	21	34	32	29
Desvío Estándar		24	15	25	41	32
Mediana		21	16	29	22	19

DND: Dato no disponible

SD: Sin Dato

* Datos recabados con Monitores automáticos en cumplimiento de Normas de la Environmental Protection Agency(EPA-EU)

Cantidad de días que excedieron la norma de Calidad de Aire (*1)

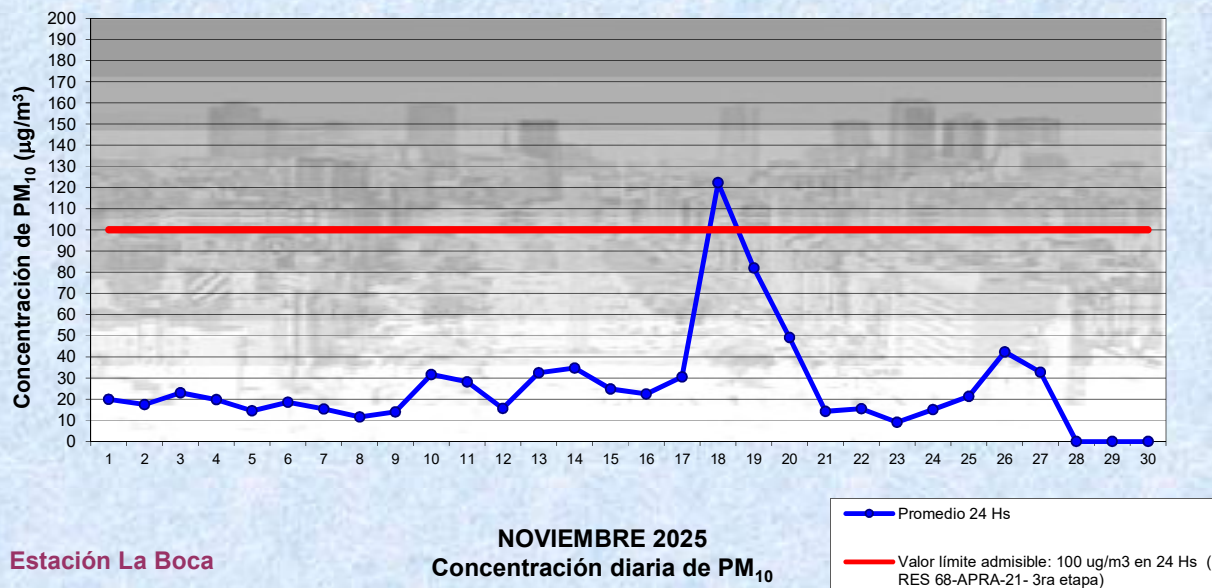
Promedio 24 Horas

1

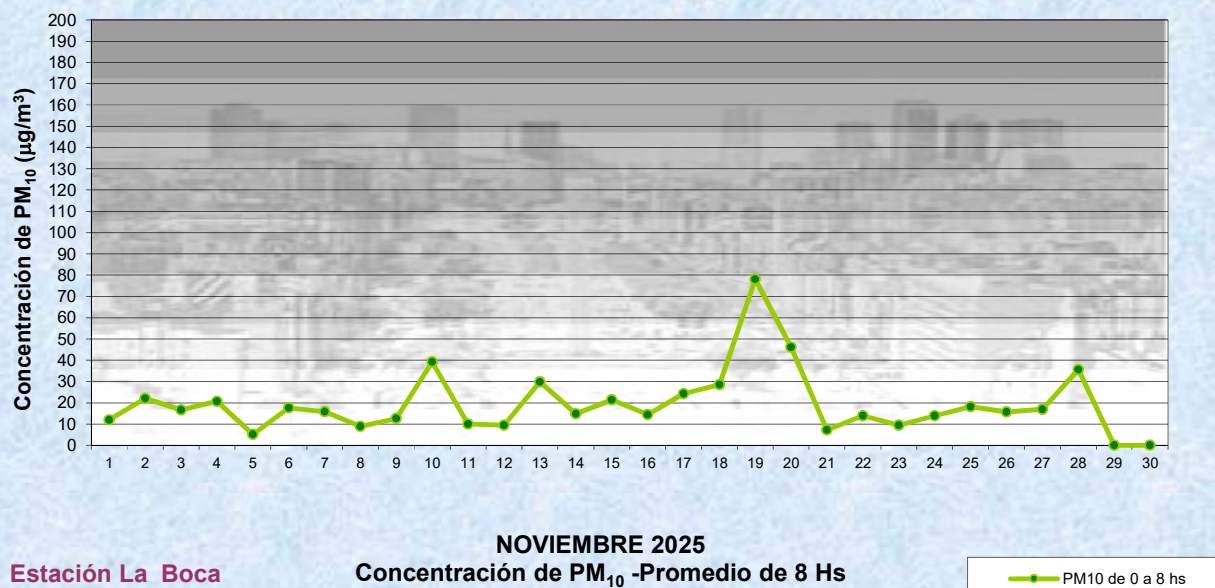
(*1) Las excedencias se evalúan de acuerdo a los siguientes Límites Admisibles:

Promedios 24 hs: 100 µg/m3 (RES 68-APRA-21- 3ra etapa)

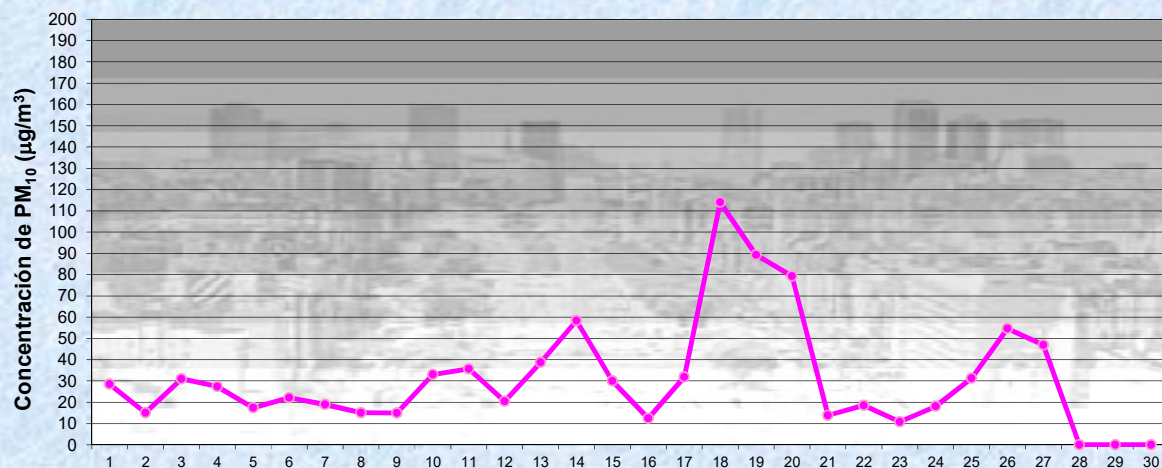
Gobierno de la Ciudad de Buenos Aires
Agencia de Protección Ambiental
Dirección General de Control Ambiental
Gerencia Operativa Determinaciones Ambientales y Laboratorio
Monitoreo Atmosférico - Material Particulado (PM₁₀)



Gobierno de la Ciudad de Buenos Aires
Agencia de Protección Ambiental
Dirección General de Control Ambiental
Gerencia Operativa Determinaciones Ambientales y Laboratorio
Monitoreo Atmosférico - Material Particulado (PM₁₀)



Gobierno de la Ciudad de Buenos Aires
Agencia de Protección Ambiental
Dirección General de Control Ambiental
Gerencia Operativa Determinaciones Ambientales y Laboratorio
Monitoreo Atmosférico - Material Particulado (PM₁₀)

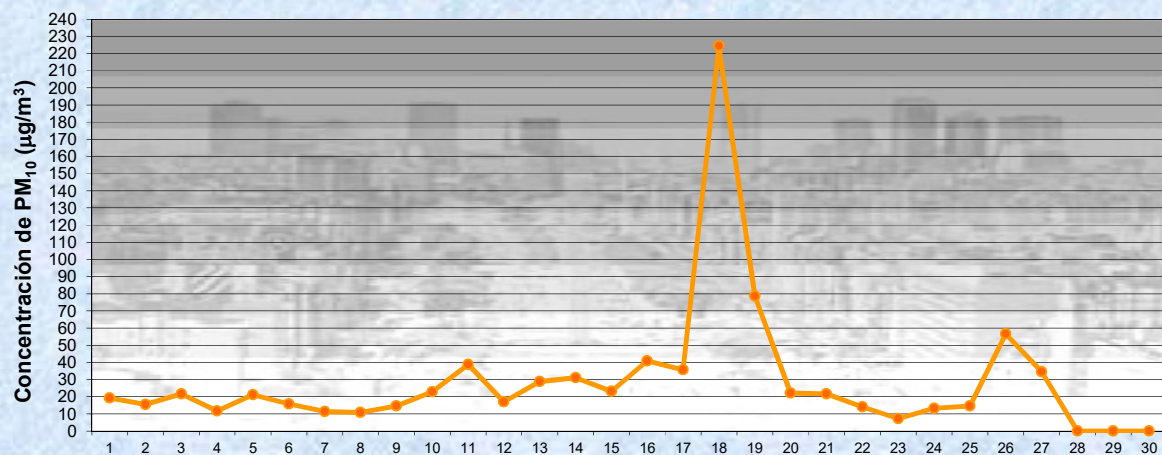


Estación La Boca

NOVIEMBRE 2025
Concentración de PM₁₀ -Promedio de 8 Hs

PM10 de 8 a 16 hs

Gobierno de la Ciudad de Buenos Aires
Agencia de Protección Ambiental
Dirección General de Control Ambiental
Gerencia Operativa Determinaciones Ambientales y Laboratorio
Monitoreo Atmosférico - Material Particulado (PM₁₀)

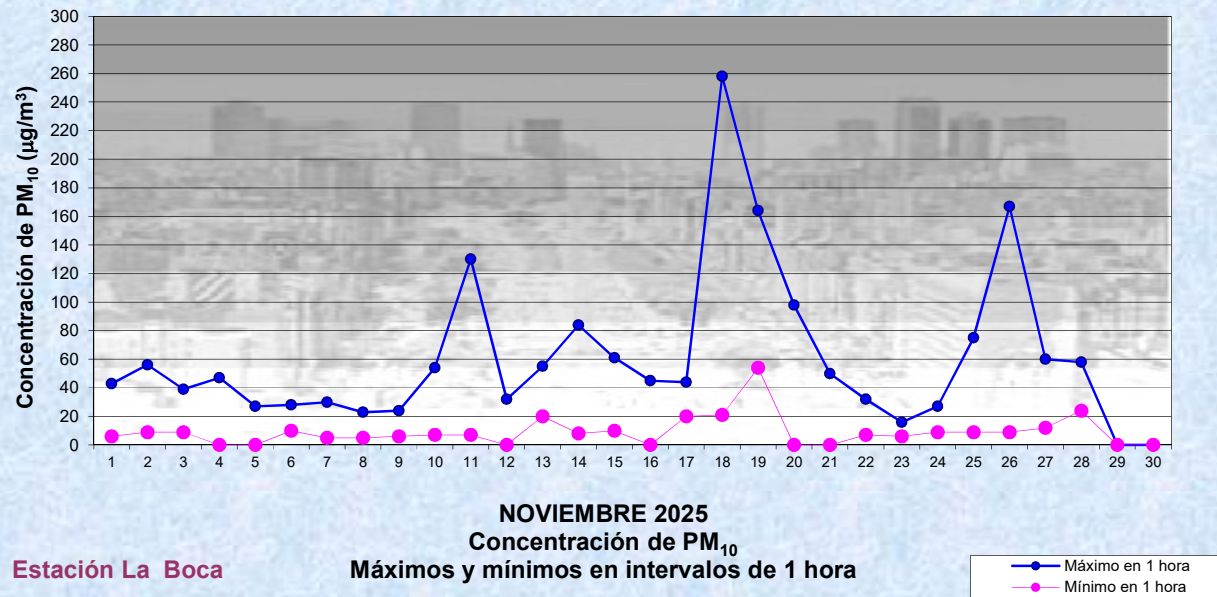


Estación La Boca

NOVIEMBRE 2025
Concentración de PM₁₀ -Promedio de 8 Hs

PM10 de 16 a 24 hs

Gobierno de la Ciudad de Buenos Aires
Agencia de Protección Ambiental
Dirección General de Control Ambiental
Gerencia Operativa Determinaciones Ambientales y Laboratorio
Monitoreo Atmosférico - Material Particulado (PM₁₀)



GOBIERNO DE LA CIUDAD DE BUENOS AIRES
SECRETARIA DE AMBIENTE
AGENCIA DE PROTECCIÓN AMBIENTAL
DIRECCIÓN GENERAL DE CONTROL AMBIENTAL
Gerencia Operativa de Determinaciones Ambientales y Laboratorio
Subgerencia Operativa Monitoreo Atmosférico

Monitoreo Atmosférico Automático- Red de Estaciones EPA (*)
MATERIAL PARTICULADO MENOR A 10 MICRONES (PM10) -µg/m3
ESTACIÓN LA BOCA
NOVIEMBRE 2025

PROMEDIOS HORARIOS									
HORARIO	Mensual	Lunes	Martes	Miercoles	Jueves	Viernes	Sábado	Dom y Feri	Lun a Vier
23:00 a 00:00	25	26	19	48	30	20	18	13	29
00:00 a 01:00	21	21	20	31	28	21	13	10	25
01:00 a 02:00	19	24	16	28	23	21	10	12	22
02:00 a 03:00	18	29	16	22	26	20	9	10	22
03:00 a 04:00	18	27	19	18	25	20	9	10	21
04:00 a 05:00	19	28	18	21	25	29	9	10	24
05:00 a 06:00	20	28	22	22	29	21	9	12	24
06:00 a 07:00	25	31	25	28	36	25	12	16	29
07:00 a 08:00	25	31	24	32	38	27	13	11	30
08:00 a 09:00	34	30	45	39	49	46	26	11	42
09:00 a 10:00	33	25	38	60	44	48	15	11	43
10:00 a 11:00	35	31	52	44	51	38	22	11	45
11:00 a 12:00	38	37	46	51	55	49	19	16	48
12:00 a 13:00	36	31	58	42	44	47	24	14	45
13:00 a 14:00	38	33	81	56	44	22	16	10	51
14:00 a 15:00	37	37	74	40	50	33	13	13	49
15:00 a 16:00	37	39	69	55	41	29	11	14	49
16:00 a 17:00	38	36	65	72	33	36	11	16	51
17:00 a 18:00	32	32	67	39	30	19	11	19	40
18:00 a 19:00	30	28	69	37	24	16	11	16	37
19:00 a 20:00	33	23	103	34	21	14	12	15	43
20:00 a 21:00	31	21	76	46	19	14	14	17	39
21:00 a 22:00	28	16	66	31	18	21	18	16	32
22:00 a 23:00	28	19	64	34	17	22	19	15	33

