

GOBIERNO DE LA CIUDAD DE BUENOS AIRES
SECRETARIA DE AMBIENTE
AGENCIA DE PROTECCIÓN AMBIENTAL
DIRECCIÓN GENERAL DE CONTROL AMBIENTAL
Gerencia Operativa de Determinaciones Ambientales y Laboratorio
Subgerencia Operativa Monitoreo Atmosférico

Monitoreo Atmosférico Automático- Red de Estaciones EPA (*)
MATERIAL PARTICULADO MENOR A 10 MICRONES (PM10) -µg/m3
ESTACIÓN LA BOCA
OCTUBRE 2025

OCTUBRE 2025	Promedio 24 Hs	PROMEDIO 8 HS			Promedio 1 Hora	
		0 a 8	8 a 16	16 a 24	Max	Min
1	24	24	25	22	45	15
2	23	14	32	22	41	9
3	20	11	31	19	60	8
4	15	9	20	s/d	26	5
5	9	11	6	10	35	<4
6	13	9	15	16	20	4
7	28	17	34	32	41	13
8	33	15	47	38	77	11
9	35	26	46	34	55	14
10	25	17	37	21	55	11
11	15	12	16	17	34	6
12	9	10	12	6	28	<4
13	20	<3	27	28	53	<4
14	21	26	20	16	54	10
15	28	15	39	29	56	10
16	29	25	34	27	62	17
17	22	12	27	28	34	6
18	22	16	24	26	38	13
19	15	14	20	13	26	9
20	25	17	37	20	47	0
21	26	13	35	31	48	8
22	29	22	33	31	51	13
23	38	23	39	51	85	18
24	16	18	16	15	37	4
25	7	6	4	13	29	<4
26	15	17	13	14	29	9
27	15	13	17	15	22	7
28	18	11	23	19	28	5
29	14	14	17	11	23	7
30	15	10	22	12	31	6
31	18	9	26	19	38	6
PARAMETROS ESTADISTICOS						
OCTUBRE 2025	Promedio 24 Hs	PROMEDIO 8 HS			Promedios 1	
		0 a 8	8 a 16	16 a 24	Hora	
Cantidad de Datos		31	31	31	30	738
Mínimo		7	2	4	6	<1
Percentiles	95	34	25	43	36	43
	98	36	26	46	43	53
Máximo		38	26	47	51	85
Media Aritmética		21	15	26	22	21
Desvío Estándar		8	6	11	10	12
Mediana		20	14	25	20	17

DND: Dato no disponible

SD: Sin Dato

* Datos recabados con Monitores automáticos en cumplimiento de Normas de la Environmental Protection Agency(EPA-EU)

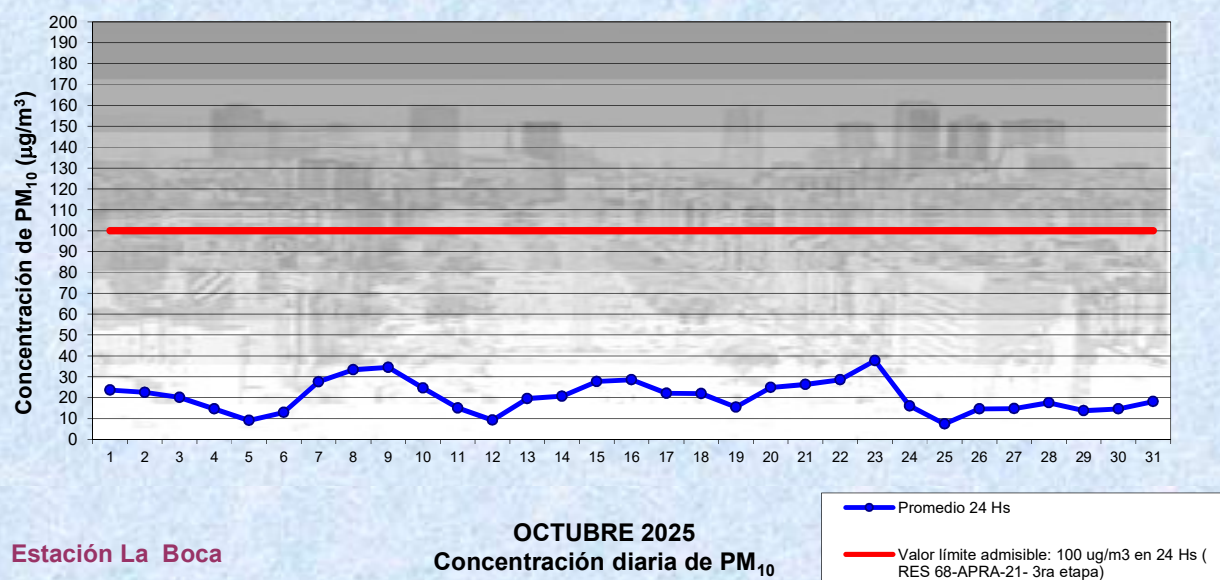
Cantidad de períodos móviles de 24 hs que excedieron la norma de Calidad de Aire (*1)

Promedio 24 Horas
0

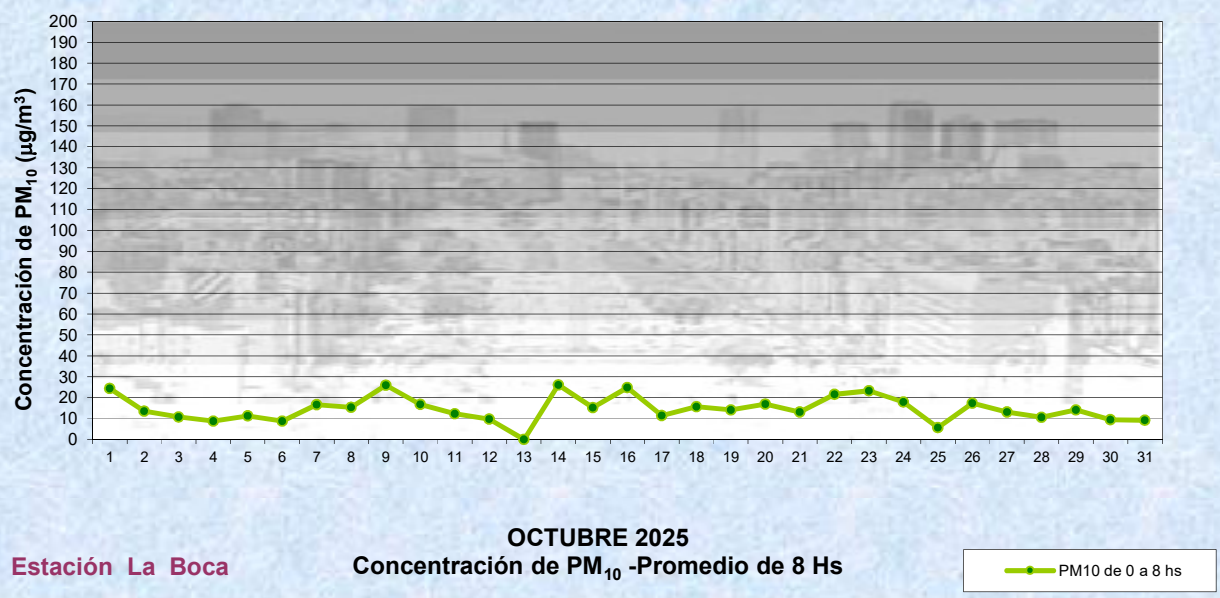
(*1) Las excedencias se evalúan de acuerdo a los siguientes Límites Admisibles:

Promedios 24 hs: 100 mg/m3 (RES 68-APRA-21- 3ra etapa)

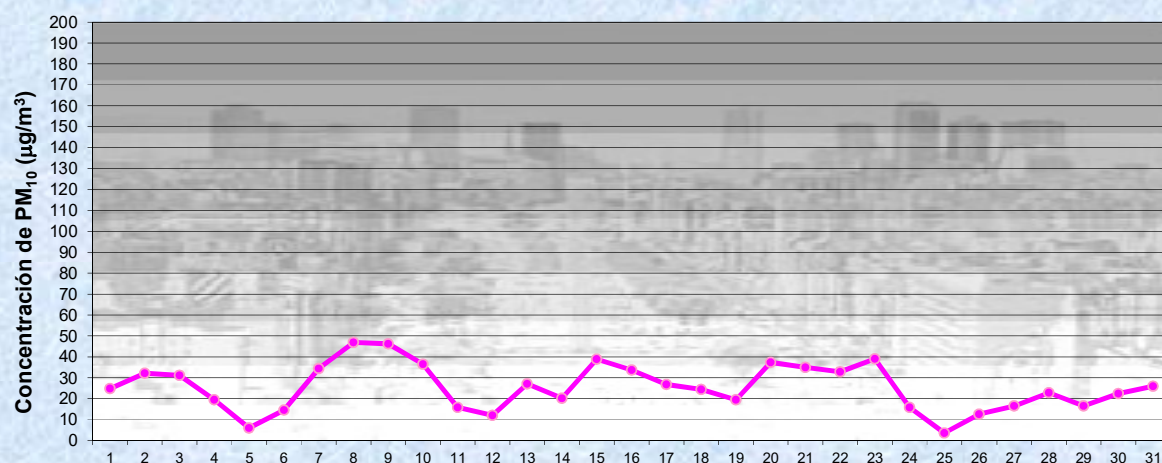
Gobierno de la Ciudad de Buenos Aires
Agencia de Protección Ambiental
Dirección General de Control Ambiental
Gerencia Operativa Determinaciones Ambientales y Laboratorio
Monitoreo Atmosférico - Material Particulado (PM₁₀)



Gobierno de la Ciudad de Buenos Aires
Agencia de Protección Ambiental
Dirección General de Control Ambiental
Gerencia Operativa Determinaciones Ambientales y Laboratorio
Monitoreo Atmosférico - Material Particulado (PM₁₀)



Gobierno de la Ciudad de Buenos Aires
Agencia de Protección Ambiental
Dirección General de Control Ambiental
Gerencia Operativa Determinaciones Ambientales y Laboratorio
Monitoreo Atmosférico - Material Particulado (PM₁₀)

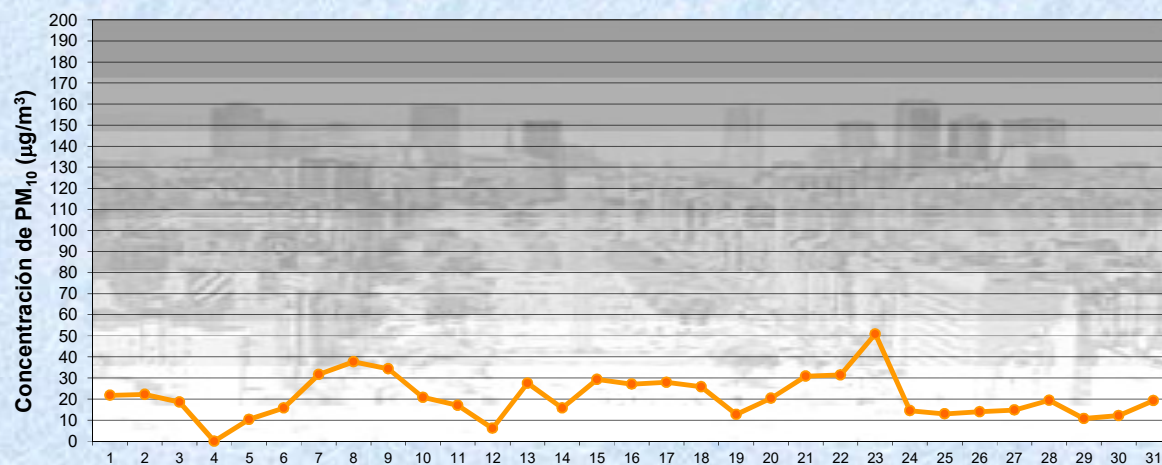


Estación La Boca

OCTUBRE 2025
Concentración de PM₁₀ -Promedio de 8 Hs

PM10 de 8 a 16 hs

Gobierno de la Ciudad de Buenos Aires
Agencia de Protección Ambiental
Dirección General de Control Ambiental
Gerencia Operativa Determinaciones Ambientales y Laboratorio
Monitoreo Atmosférico - Material Particulado (PM₁₀)

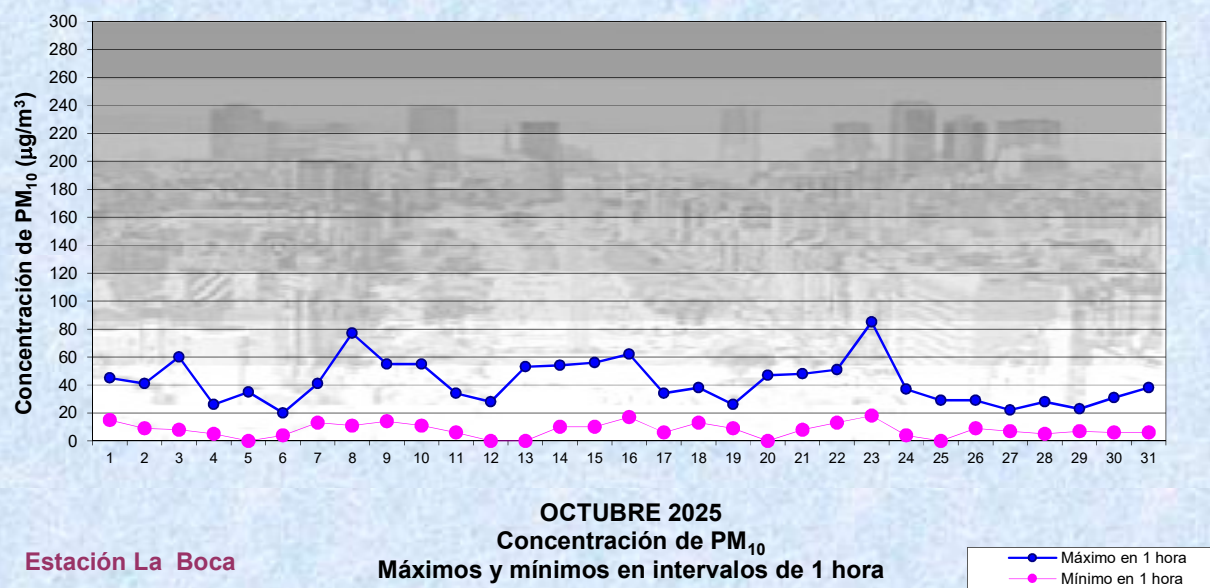


Estación La Boca

OCTUBRE 2025
Concentración de PM₁₀ -Promedio de 8 Hs

PM10 de 16 a 24 hs

Gobierno de la Ciudad de Buenos Aires
Agencia de Protección Ambiental
Dirección General de Control Ambiental
Gerencia Operativa Determinaciones Ambientales y Laboratorio
Monitoreo Atmosférico - Material Particulado (PM₁₀)



GOBIERNO DE LA CIUDAD DE BUENOS AIRES
SECRETARIA DE AMBIENTE
AGENCIA DE PROTECCIÓN AMBIENTAL
DIRECCIÓN GENERAL DE CONTROL AMBIENTAL
Gerencia Operativa de Determinaciones Ambientales y Laboratorio
Subgerencia Operativa Monitoreo Atmosférico

Monitoreo Atmosférico Automático- Red de Estaciones EPA (*)
MATERIAL PARTICULADO MENOR A 10 MICRONES (PM10) -µg/m3
ESTACIÓN LA BOCA
OCTUBRE 2025

HORARIO	PROMEDIOS HORARIOS								
	Mensual	Lunes	Martes	Miércoles	Jueves	Viernes	Sábado	Dom y Feri	Lun a Vier
23:00 a 00:00	18	11	24	20	19	19	16	13	19
00:00 a 01:00	17	9	18	17	20	19	11	20	17
01:00 a 02:00	16	11	19	18	17	12	10	21	16
02:00 a 03:00	12	8	14	15	19	9	9	10	13
03:00 a 04:00	15	9	11	18	27	12	10	12	16
04:00 a 05:00	12	10	15	16	16	10	9	10	13
05:00 a 06:00	13	11	15	20	17	10	9	10	15
06:00 a 07:00	15	14	17	22	19	14	11	9	17
07:00 a 08:00	20	17	23	24	29	25	13	7	24
08:00 a 09:00	25	20	30	32	34	25	13	14	28
09:00 a 10:00	26	24	29	31	39	28	14	14	30
10:00 a 11:00	27	23	32	35	37	29	15	13	31
11:00 a 12:00	28	26	29	36	37	34	17	15	33
12:00 a 13:00	25	29	23	28	30	32	18	15	29
13:00 a 14:00	25	28	28	35	32	21	19	12	29
14:00 a 15:00	27	25	31	35	37	24	18	11	31
15:00 a 16:00	26	22	27	26	45	27	20	12	30
16:00 a 17:00	26	19	30	34	37	25	20	12	30
17:00 a 18:00	21	14	24	24	28	23	19	10	23
18:00 a 19:00	21	16	25	27	28	19	19	11	23
19:00 a 20:00	21	18	25	27	30	18	17	10	24
20:00 a 21:00	21	22	20	29	26	18	21	9	23
21:00 a 22:00	19	26	24	23	20	16	16	11	21
22:00 a 23:00	17	22	21	19	20	14	15	11	19

Gobierno de la Ciudad de Buenos Aires
Agencia de Protección Ambiental
Dirección General de Control Ambiental
Gerencia Operativa Determinaciones Ambientales y Laboratorio
Monitoreo Atmosférico - Material Particulado (PM₁₀)
Perfil Horario de Contaminación

