



GOBIERNO DE LA CIUDAD DE BUENOS AIRES

Resolución Presidencia Junta Comuna

Número:

Buenos Aires,

Referencia: Extracciones (Emergencias)

VISTO: La Constitución de la Ciudad Autónoma de Buenos Aires, las Leyes N° 3263 y N° 1777 El Decreto N° 166/GCABA/2013 y Decreto 55/GCABA/2014, el expediente EX 2025-03696678-GCABA-COMUNA7 y,

CONSIDERANDO:

Que, conforme surge del artículo 10 Inc. a) de la ley 1777, concordante con lo establecido por el art. 128 de la citada Constitución de la Ciudad de Buenos Aires, Las Comunas tienen competencias exclusivas en materia de planificación, ejecución y control de los trabajos de mantenimiento urbano de las vías secundarias y otras de menor jerarquía, según normativa vigente;

Que, con fecha 7 de mayo de 2013, se sancionó el decreto N°166/GCABA/2013, por medio del cual se transfirió a las comunas de la CABA, las misiones, funciones y responsabilidades primarias establecidas en la Ley N° 3263, a excepción de las previstas en el artículo 1° de dicho decreto, todo ello de conformidad con las competencias otorgadas por la constitución de la CABA y por la ley N°1777;

Que, la ley 3263 de arbolado público urbano, prevé en su artículo 15, que la autoridad de aplicación podrá efectuar tareas de tala o extracción en diferentes supuestos;

Que, conforme surge de la delegación efectuada por el Decreto N° 166/GCABA/2013, corresponde a las comunas la aplicación del artículo 15 de la Ley 3263, a excepción de los casos previstos en los incisos d), e) y g) del mismo;

Que, de ello se desprende que la Comuna podrá disponer la extracción de árboles en aquellos casos en que el árbol esté seco o, por su estado sanitario, fisiológico o por sus condiciones físicas no sea posible su recuperación o, para garantizar la seguridad de las personas o bienes, o cuando se encuentre fuera de la línea de plantación respecto al resto de los árboles de la vereda, constituyendo un obstáculo;

Que, surge de los informes de inspección, oportunamente realizados, obrantes en este expediente en el orden 79 según IF-2025-54450154-GCABA-COMUNA7, que todos los ejemplares inspeccionados, requieren de una extracción urgente, dándole a la misma, prioridad ALTA;

Que, recurriendo a la Ley de Arbolado Urbano N° 3263 incisos a), b) y c), resulta conveniente su extracción con urgencia, quedando exceptuados de la colocación de un cartel junto a cada ejemplar por el plazo de 10 días, tal como expresa el último párrafo del artículo 15 de la citada Ley;

Que, la Ley N° 3263 establece, en sus artículos 5° a 7° los recaudos a seguir en caso de plantación y/o reposición de arbolado público urbano;

Que, atento a las normativas mencionadas, la Comuna 7 comenzó a ejecutar las políticas de arbolado público, cuya tarea se encomendó a la empresa tercerizada MIICA SA (CUIT Nro 30-60812520-1), según lo establecido en los Pliegos de Licitación Pública N° 230-1151-LPU23, RS-2023-36359994-GCABA-SECACGC;

Que, de acuerdo a lo que surge de los informes de inspección citados, corresponde efectuar la extracción de los ejemplares cuyas inspecciones obran en el orden 79 del presente expediente, en un todo de acuerdo a la normativa vigente;

Por ello, y en uso de las facultades conferidas por la Ley N° 1777 y el Decreto N° 166/13,

LA PRESIDENTE DE LA JUNTA COMUNAL 7

RESUELVE:

Artículo 1°.- Autorízase a la realización de las extracciones de los ejemplares inspeccionados según Anexo I IF-2025-54450154-GCABA-COMUNA7 obrante en orden 79 del expediente citado en el visto, ubicados en las siguientes direcciones:

- Balbastro 3399 LA
- * Bogotá 2626
- * Bolivia 1029 (1015)
- * Bonifacio 2312 LD
- * Del Comercio y Estrada
- * Díaz avelino 1395
- * Directorio Av. 340
- * Eguía Manuel 1064
- * Eguía Manuel 1096 LA
- * Franklin 1949
- * Martí José 765
- * Portela 1621

Artículo 2°.- Encomiéndase a la empresa MIICA S.A. CUIT 30-60812520-1, la realización de tareas de extracción de los ejemplares individualizados en el artículo anterior.

Artículo 3°.- Regístrese, cumplido archívese.



Planilla de Inspección de Árboles

Aviso: SOS EMERGENCIAS

Fecha de relevamiento 13/11/2015

Arme:

UBICACIÓN DEL ÁRBOL Especie botánica FRAXINUS
Calle JOSE MARTI No. 765 ☒ Árbol Seco ☐ Árbol Semi Seco

PARÁMETROS MECÁNICOS Y SANITARIOS DEL ÁRBOL

Altura aprox. (m) 6 DAP (cm) 10 Inclinação: SI / NO ☐ Mayor a 40° ☐ Menor a 40°
Orientación de la inclinación ☐ Hacia la calle ☐ Hacia la propiedad ☐ Hacia el largo de la vereda
☐ Descopado ☐ Descopado y brotado ☐ Copa desbalanceada

FUSTE Descortezamiento: Cavidades ☐ Fructificaciones fúngicas ☐ Codominancias ☐ Chorreados
basal media alto
Pequeñas Cavidad longitudinal en el fuste (m)
Grandes Espesor de pared remanente (cm)

RAIZ ☐ Expuesta ☐ Levanta vereda m2 Provoca fisuras en el frente de la propiedad: ☐ SI ☐ NO

RAMAS ☐ Tocones ☐ Excesivas / Cruzadas ☐ Con mal ángulo de inserción
☐ Quebradas / Fisuradas ☐ Secas / Secas en las puntas ☐ Bajas
☐ Codominancias ☐ Con cavidades / Tumores / Cancros ☐ Que invaden espacio aéreo

HOJAS ☐ De coloración anormal ☐ Defoliación Total ☐ Con signos de insectos ☐ Con manchas foliares
☐ Defoliación Parcial Síntomas de enfermedades:

RECOMENDACIONES DEL INSPECTOR

A: OBJETIVOS DE LA PODA

- ☐ Reducción Riesgo
- ☐ Eliminar Interferencias
- ☐ Adecuación al sitio
- ☐ Regulación de estructura

B: TIPOS DE PODA

- ☐ Formación
- ☐ Limpieza
- ☐ Aclareo
- ☐ Refaldado
- ☐ Terclado

C: EXTRACCIÓN

☒ Balanceo

☐ E: TRASPLANTE

☐ D: TRATAMIENTO SANITARIO

F: CORTE DE RAÍCES

☐ Superficial

☐ Profunda

OBSERVACIONES: EJEMPLO SECOMUNICADO EN RE CADIS. REQUIERE
EXTRAER CEPA PARA PODER PLANTAR.

INSPECTOR/VERIFICADOR

M. L. González
31600000



José Martí 765



Planilla de Inspección de Árboles

Aviso: EMERGENCIA 305

Fecha de relevamiento 17/11/2015

Arme

UBICACIÓN DEL ÁRBOL Especie botánica ACACIA BOLA
Calle DEL COMERCIO Y ESTRADA Nº ☐ Árbol Seco ☐ Árbol Semí Seco

PARÁMETROS MECÁNICOS Y SANITARIOS DEL ÁRBOL

Altura aprox. (m) 4 DAP (cm) 35 Inclínación: ☒ SI ☐ NO ☒ Mayor a 40° ☐ Menor a 40°
Orientación de la inclinación ☐ Hacia la calle ☐ Hacia la propiedad ☒ Hacia el largo de la vereda
☐ Descopado ☐ Descopado y brotado ☐ Copa desbalanceada

FUSTE

Descortezamiento: Cavidades ☐ Fructificaciones fúngicas ☐ Codominancias ☐ Chorreados
Pequeñas basal media alto Cuidad longitudinal en el fuste (m)
Grandes Espesor de pared remanente (cm)

RAIZ ☐ Expuesta ☐ Levanta vereda m2 Provoca fisuras en el frente de la propiedad: ☐ SI ☐ NO

RAMAS

☐ Tocones ☐ Excesivas / Cruzadas ☐ Con mal ángulo de inserción
☒ Quebradas / Fisuradas ☒ Secas / Secas en las puntas ☒ Bajas
☐ Codominancias ☒ Con cavidades / Tumores / Cancros ☐ Que invaden espacio aéreo

HOJAS

☐ De coloración anormal ☐ Defoliación Total ☐ Con signos de insectos ☐ Con manchas foliares
☐ Defoliación Parcial Síntomas de enfermedades

RECOMENDACIONES DEL INSPECTOR

A: OBJETIVOS DE LA PODA

☐ Reducción Riesgo
☐ Eliminar Interferencias
☐ Adecuación al sitio
☐ Regulación de estructura

B: TIPOS DE PODA

☐ Formación
☐ Limpieza
☐ Aclareo
☐ Refaldado
☐ Terciado

☐ Balanceo
☒ C: EXTRACCIÓN
☐ E: TRASPLANTE
☐ D: TRATAMIENTO SANITARIO

F: CORTE DE RAÍCES

☐ Superficial
☐ Profunda

OBSERVACIONES. EJEMPLO CON REGISTRO DESGASTE DE UN RAMO PRINCIPAL
CON IMPOSIBILIDAD DE VOLVER A COMPARTIMENTALIZAR LA HERIDA. CON
INCLINACIÓN MUY PONDOSA HACIA LA VEREDA, DEBE SER EXTRAÍDO.
SE ENCONTRABA EN OCAVA POR LO QUE NO HAY QUE VOLVER
A RETORNER OTRO.

INSPECTOR/VERIFICADOR

D. Nicolás Müller
39607054



**Del comercio y estrada
inicio** 



PLANILLA DE INSPECCIÓN DE ÁRBOLES

INSPECCIÓN N°

AVISO:

ARME

FECHA DE RELEVAMIENTO:

UBICACIÓN DEL ÁRBOL

CALLE

N°

ESPECIE BOTÁNICA

ÁRBOL SECO

ÁRBOL SEMISECO

PARAMETROS MECÁNICOS Y SANITARIOS DEL ÁRBOL

INCLINACIÓN: SI / NO

Mayor a 45°

ALTURA APROX. (m)

Menor a 45°

DAP (cm)

ORIENTACIÓN DE LA

Hacia la calle

Hacia la propiedad

Hacia el largo de la vereda

COPA DESBALANCEADA

DESCOPADO

DESCOPADO Y BROTADO

DESCORTEZAMIENTO

Cavidades

FRUCTIFICACIONES FUNGICAS

CODOMINANCIAS

CHORREADOS

Cavidad longitudinal en el fuste (m)

Espesor de pared remanente (cm)

RAIZ

Expuesta

Levanta vereda: m²

Provoca fisuras en el frente de la propiedad: SI / NO

RAMAS

Quebradas/ Fisuradas

Secas/ Secas en las puntas

Con cavidades/ Tumores o Cancros

Bajas

Excesivas/ Cruzadas

Codominancias

Con mal ángulo de inserción

Tocones

Que invaden espacio aéreo

HOJAS

De coloración anormal

Con manchas foliares

Con signos de insectos

Síntomas de enfermedades

Defoliación total/ parcial

Recomendaciones del inspector:

SUPERFICIAL

PROFUNDA

A: Objetivos de poda: Red. Riesgo/ Eliminar interferencias/ Red. sombra/resistencia al viento/mejorar la estética

B: Tipos de poda: Formación/ Limpieza/ Aclareo/ Refaldado/ Reducción de copa/ Terciado/ Balanceo

C: Extracción

D: Tratamiento sanitario

E: Trasplante

F: Corte de raíces

Observaciones:

ARBOLITO SE QUEBRO Y CAYO COMPLETO -
Se solicita retirar restos en FRANKLIN 1960 -
Completar extracción y replantar.
No es emergencia

PRIORIDAD:

Datos del Inspector:

PONS

Nombre y Apellido

Firma

DNI

Impreso en la imprenta del GCBA



Planilla de Inspección de Árboles

Fecha: 18 / 11 / 2025
Aviso: Sol
ARME:

INFORMACIÓN DEL ÁRBOL

Especie botánica: Fresno
Calle: DIRECTORIO N°/Ref.: 340 Árbol seco: ☐ Árbol semiseco: ☒

PARÁMETROS MECÁNICOS Y SANITARIOS DEL ÁRBOL

Altura (m): 10 D.A.P. (cm): 35 Inclinación: SI / NO Mayor a 40°: ☐ Menor a 40°: ☐
Orientación de la inclinación: Hacia la calle: ☐ Hacia la propiedad: ☐ Hacia el largo de la vereda: ☐
Copa: Desbalanceada: ☐ Descopado: ☐ Descopado y brotado: ☐

FUSTE

Tamaño / Parte	Basal	Media	Alta	Descortezamiento:
Pequeñas				Fructificaciones fúngicas: <input checked="" type="checkbox"/>
Grandes				Codominancias: <input type="checkbox"/>

Cavidades:

Cavidad longitudinal en el fuste (m): _____ Espesor de la pared remanente (cm): _____ Chorreados: ☐

RAÍCES

Expuestas: ☐ Levanta vereda (m²): _____ Fisuras en el frente de la propiedad: SI / NO

RAMAS

Quebradas / Fisuradas: ☐ Excesivas / Cruzadas: ☐ Bajas: ☐
Secas / Secas en los ápices: ☒ Invasión de espacio aéreo: ☐ Tocones: ☐
Con cavidades, tumores o cáncros: ☐ Con mal ángulo de inserción: ☐ Codominancias: ☐

HOJAS

Defoliación: PARCIAL / TOTAL Coloración anormal: ☐ Con manchas foliares: ☐
Síntomas de enfermedades: ☐ Signos de insectos: ☐

RECOMENDACIONES DEL INSPECTOR

A: OBJETIVOS DE LA PODA

Reducción de riesgo: ☐ Eliminar interferencias: ☐ Adecuación al sitio: ☐ Regulación de estructura: ☐

B: TIPOS DE PODA

Formación: ☐ Limpieza: ☐ Aclareo: ☐ Refaldado: ☐ Terciado: ☐

C: CORTE DE RAÍCES

Superficial: ☐ Profundo: ☐

D: TRATAMIENTO FITOSANITARIO ☐

E: TRASPLANTE ☐

F: EXTRACCIÓN ☒

OBSERVACIONES

Se observó un pequeño sereno, una de sus ramas pequeñas se encuentra seca. Todo el ejemplar presenta fructificaciones fúngicas.
Se recomendó la extracción del mismo a fin de evitar daños a las personas y terceros.

INSPECTOR DE ARBOLADO

Cristian Force
Nombre y apellido

3521450
D.N.I.

[Firma]
Firma

Directorio 340
F.I
S.O.S





Planilla de Inspección de Árboles

Fecha: 17/11/2025

Aviso: Oficio

ARME: _____

INFORMACIÓN DEL ÁRBOL

Especie botánica: fresno

Calle: Avelino Díaz

Nº/Ref.: 1395

Árbol seco: ☐

Árbol semiseco: ☐

PARÁMETROS MECÁNICOS Y SANITARIOS DEL ÁRBOL

Altura (m): 5 D.A.P. (cm): 45 Inclinación: SI / NO Mayora 40°: ☐ Menor a 40°: ☐
Orientación de la inclinación: Hacia la calle: ☐ Hacia la propiedad: ☐ Hacia el largo de la vereda: ☐
Copa: Desbalanceada: ☐ Descopado: ☐ Descopado y brotado: ☐

FUSTE

Descortezamiento: ☐

	Basal	Media	Alta
Cavidades:			
Pequeñas			
Grandes			

Fructificaciones fúngicas: ☐

Codominancias: ☐

Cavidad glútila en el fuste (m): _____

Espesor de la pared remanente (cm): _____

Chorreados: ☐

RAÍCES

Expuestas: ☐

Levantavereda (m²): _____

Fisuras en el frente de la propiedad: SI / NO

RAMAS

Quebradas / Fisuradas: ☐

Excesivas / Cruzadas: ☐

Bajas: ☐

Secas / Secas en los ápices: ☐

Invasión de espacio aéreo: ☐

Tocones: ☐

Concavidades, tumores o canchales: ☐

Con mal ángulo de inserción: ☐

Codominantes: ☐

HOJAS

Defoliación: PARCIAL / TOTAL

Coloración anormal: ☐

Con manchas foliares: ☐

Síntomas de enfermedades: ☐

Signos de insectos: ☐

RECOMENDACIONES DEL INSPECTOR

A: OBJETIVOS DE LA PODA

Reducción de riesgo: ☐

Eliminar interferencias: ☐

Adecuación al sitio: ☐

Regulación de estructura: ☐

B: TIPOS DE PODA

Formación: ☐

Limpieza: ☐

Aclareo: ☐

Refaldado: ☐

Terciado: ☐

C: CORTE DE RAÍCES

Superficial: ☐

Profundo: ☐

D: TRATAMIENTO FITOSANITARIO

☐

E: TRASPLANTE

☐

F: EXTRACCIÓN

☒

OBSERVACIONES

En la inspección se observó un ejemplar al cual se le desgarró su única rama principal, producto del desgarramiento en el fuste que además presenta descortezamiento, debido a estos defectos se recomienda la extracción del ejemplar.

.....

.....

.....

.....

.....

.....

.....

INSPECTOR DE ARBOLADO

Cristian Ponce
Nombre y apellido

35211450
D.N.I.

Firma





Planilla de Inspección de Árboles

Fecha de relevamiento 20/11/2025

Aviso Emergencia

Arme

UBICACIÓN DEL ÁRBOL Especie botánica FRESNO

Calle BOLIVIA

Nº 1029

☒ Árbol Seco

☐ Árbol Semi Seco

PARÁMETROS MECÁNICOS Y SANITARIOS DEL ÁRBOL

Altura aprox. (m) 4

DAP (cm) 20

Inclinación: SI / NO

☐ Mayor a 40° ☒ Menor a 40°

Orientación de la inclinación

☒ Hacia la calle

☐ Hacia la propiedad

☐ Hacia el largo de la vereda

☒ Descopado

☐ Descopado y brotado

☐ Copa desbalanceada

FUSTE

Descortezamiento: Cavidades

basal media alto

Pequeñas

Grandes

☐ Fructificaciones fúngicas

☐ Codominacias

☐ Chorreados

Cavidad longitudinal en el fuste (m)

Espesor de pared remanente (cm)

RAIZ

☐ Expuesta

☐ Levanta vereda m2

Provoca fisuras en el frente de la propiedad:

☐ SI ☐ NO

RAMAS

☐ Tocones

☐ Excesivas / Cruzadas

☐ Con mal ángulo de inserción

☐ Quebradas / Fisuradas

☐ Secas / Secas en las puntas

☐ Bajas

☐ Codominancias

☐ Con cavidades / Tumores / Cancros

☐ Que invaden espacio aéreo

HOJAS

☐ De coloración anormal

☐ Defoliación Total

☐ Con signos de insectos

☐ Con manchas foliares

☐ Defoliación Parcial

Síntomas de enfermedades

RECOMENDACIONES DEL INSPECTOR

A: OBJETIVOS DE LA PODA

☐ Reducción Riesgo

☐ Eliminar interferencias

☐ Adecuación al sitio

☐ Regulación de

estructura

B: TIPOS DE PODA

☐ Formación

☐ Limpieza

☐ Aclareo

☐ Refaldado

☐ Terciado

☐ Balanceo

☒ C: EXTRACCIÓN

☐ E: TRASPLANTE

☐ D: TRATAMIENTO SANITARIO

F: CORTE DE RAÍCES

☐ Superficial

☐ Profunda

OBSERVACIONES

Ejemplar descopado por emergencia, debido al quiebre de su fuste y caída de su copa.

Se solicita su extracción y retirar restos (en 1015).

Dejar plantera en condiciones para plantar un nuevo ejemplar según el plan maestro.

INSPECTOR/VERIFICADOR

Daniela Insaurralde

Nombre y Apellido

Firma

33.824.337

DNI





Planilla de Inspección de Árboles

Fecha de relevamiento 20/11/2025

Aviso Emergencia

Arme

UBICACIÓN DEL ÁRBOL Especie botánica FRESNO

Calle BONIFACIO

Nº 2312LD

Árbol Seco Árbol Semi Seco

PARÁMETROS MECÁNICOS Y SANITARIOS DEL ÁRBOL

Altura aprox. (m) 8 DAP (cm) 25 Inclinación: SI / NO Mayor a 40° Menor a 40°

Orientación de la inclinación Hacia la calle Hacia la propiedad Hacia el largo de la vereda Descopado Descopado y brotado Copa desbalanceada

FUSTE

Descortezamiento: Cavidades

basal media alto

Pequeñas		Sí	
Grandes			

Fructificaciones fúngicas Codominancias Chorreados

Cavidad longitudinal en el fuste (m)

Espesor de pared remanente (cm)

RAIZ

Expuesta Levanta vereda m2 Provoca fisuras en el frente de la propiedad: SI NO

RAMAS

Tocones Excesivas / Cruzadas Con mal ángulo de inserción

Quebradas / Fisuradas Secas / Secas en las puntas Bajas Codominancias Con cavidades / Tumores / Cancros Que invaden espacio aéreo

HOJAS

De coloración anormal Defoliación Total Con signos de insectos Con manchas foliares

Defoliación Parcial Síntomas de enfermedades

RECOMENDACIONES DEL INSPECTOR

A: OBJETIVOS DE LA PODA

Reducción Riesgo Eliminar interferencias Adecuación al sitio Regulación de estructura

B: TIPOS DE PODA

Formación Limpieza Aclareo Refaldado Terciado

C: Balanceo

EXTRACCIÓN

E: TRASPLANTE

D: TRATAMIENTO SANITARIO

F: CORTE DE RAÍCES

Superficial

Profunda

OBSERVACIONES

Ejemplar con quiebre en rama principal, apoyada sobre la propiedad.

Alto índice de esbeltez y mala estructura.

Se solicita su extracción para evitar daños.

Dejar plantera en condiciones para plantar un nuevo ejemplar según el plan maestro.

INSPECTOR/VERIFICADOR

Daniela Insaurrealde

Nombre y Apellido

Firma

Firma

33.824.337

DNI





PLANILLA DE INSPECCIÓN DE ÁRBOLES

INSPECCIÓN N°

AVISO:

EMERGENCIA

FECHA DE RELEVAMIENTO:

5-12-2025

ARME

UBICACIÓN DEL ÁRBOL

CALLE

EGUIA

N°

1064

ESPECIE BOTÁNICA

FRESNO

ÁRBOL SECO

ÁRBOL SEMISECO

PARAMETROS MECÁNICOS Y SANITARIOS DEL ÁRBOL

ALTURA APROX. (m)

8

INCLINACIÓN: SI / NO

Mayor a 45°

Menor a 45°

DAP (cm)

39

ORIENTACIÓN DE LA

Hacia la calle

Hacia la propiedad

Hacia el largo de la vereda

COPA DESBALANCEADA

DESCOPADO

DESCOPADO Y BROTADO

DESCORTEZAMIENTO

Cavidades

FRUCTIFICACIONES FUNGICAS

CODOMINANCIAS

CHORREADOS

pequeñas

basal

media

alta

Cavidad longitudinal en el fuste (m)

Espesor de pared remanente (cm)

RAIZ

Expuesta

Levanta vereda: m²

Provoca fisuras en el frente de la propiedad: SI / NO

RAMAS

Quebradas/ Fisuradas

Secas/ Secas en las puntas

Con cavidades/ Tumores o Cancros

Bajas

Excesivas/ Cruzadas

Codominancias

Con mal ángulo de inserción

Tocones

Que invaden espacio aéreo

HOJAS

De coloración anormal

Con manchas foliares

Con signos de insectos

Síntomas de enfermedades

Defoliación total / parcial

Recomendaciones del inspector:

SUPERFICIAL

PROFUNDA

A: Objetivos de poda: Red. Riesgo/ Eliminar interferencias/ Red. sombra/resistencia al viento/mejorar la estética

B: Tipos de poda: Formación/ Limpieza/ Aclareo/ Refaldado/ Reducción de copa/ Terciado/ Balanceo

C: Extracción

D: Tratamiento sanitario

E: Trasplante

F: Corte de raíces

Observaciones: ARBOL SECO - SE SOLICITA EXTRACCION URGENTE EMERGENCIA

PRIORIDAD:

Datos del Inspector:

Bns

Nombre y Apellido

Firma

DNI

Impreso en la imprenta del GCABA



Eguia 1064

SOS



Planilla de Inspección de Árboles

Aviso: EMERGENCIA

Fecha de relevamiento 5/11/2025

Arme

UBICACIÓN DEL ÁRBOL Especie botánica XX N° 1096 LA ☒ Árbol Seco ☐ Árbol Semi Seco
Calle ECUATORIA

PARÁMETROS MECÁNICOS Y SANITARIOS DEL ÁRBOL
Altura aprox. (m) 6 DAP (cm) 21 Inclinação: SI / NO ☐ Mayor a 40° ☐ Menor a 40°
Orientación de la inclinación ☐ Hacia la calle ☐ Hacia la propiedad ☐ Hacia el largo de la vereda
☐ Descopado ☐ Descopado y brotado ☐ Copa desbalanceada

FUSTE Descortezamiento: Cavidades ☐ Fructificaciones fúngicas ☐ Codominancias ☐ Chorreados
basal media alto
Pequeñas Cavitad longitudinal en el fuste (m) ☐
Grandes Espesor de pared remanente (cm) ☐

RAIZ ☐ Expuesta ☐ Levanta vereda m2 Provoca fisuras en el frente de la propiedad: ☐ SI ☐ NO

RAMAS ☐ Tocones ☐ Excesivas / Cruzadas ☐ Con mal ángulo de inserción
☐ Quebradas / Fisuradas ☐ Secas / Secas en las puntas ☐ Bajas
☐ Codominancias ☐ Con cavidades / Tumores / Cancros ☐ Que invaden espacio aéreo

HOJAS ☐ De coloración anormal ☐ Defoliación Total ☐ Con signos de insectos ☐ Con manchas foliares
☐ Defoliación Parcial Síntomas de enfermedades

RECOMENDACIONES DEL INSPECTOR
A: OBJETIVOS DE LA PODA ☐ Reducción Riesgo ☐ Eliminar Interferencias ☐ Adecuación al sitio ☐ Regulación de estructura
B: TIPOS DE PODA ☐ Formación ☐ Limpieza ☐ Aclareo ☐ Refaldado ☐ Terciado
C: EXTRACCIÓN ☒ Balanceo ☐ E: TRASPLANTE ☐ D: TRATAMIENTO SANITARIO
F: CORTE DE RAÍCES ☐ Superficial ☐ Profunda

OBSERVACIONES: ÁRBOL SECO. Se solicita EXTRACCIÓN
tiene movimiento
Riesgo EMERGENCIA

INSPECTOR/VERIFICADOR

[Signature]



*Eguia 1096 la
emergencia*



SOS

Balbastro 3399 la

PLANILLA DE INSPECCIÓN DE ÁRBOLES

INSPECCIÓN N° _____

FECHA DE RELEVAMIENTO: 12-12-2025

AVISO: EMERGENCIA

ARME: _____

UBICACIÓN DEL ÁRBOL: _____ N° 1621

CALLE: PORTELA

ESPECIE BOTÁNICA: LIGUSTEO

ÁRBOL SECO ☐ ÁRBOL SEMISECO ☐

PARAMETROS MECÁNICOS Y SANITARIOS DEL ÁRBOL

INCLINACIÓN: SI / NO Mayor a 45° ☐ Menor a 45° ☐

ALTURA APROX. (m) 8

DAP (cm) 31 ORIENTACIÓN DE LA: ☐ Hacia la calle ☐ Hacia la propiedad ☐ Hacia el largo de la vereda ☐

COPA DESBALANCEADA ☐ DESCOPADO ☐ DESCOPADO Y BROTADO ☐

FUSTE

DESCORTEZAMIENTO	Cavidades			FRUCTIFICACIONES FUNGICAS
	basal	media	alta	CODOMINANCIAS
pequeñas				CHORREADOS
grandes				Cavidad longitudinal en el fuste (m)
				Espesor de pared remanente (cm)

RAIZ

Expuesta ☐ Levanta vereda: m² ☐ Provoca fisuras en el frente de la propiedad: SI / NO ☐

RAMAS

Quebradas/ Fisuradas		Codomnancias	
Secas/ Secas en las puntas		Con mal ángulo de inserción	
Con cavidades/ Tumores o Cancros		Tocones	
Bajas		Que invaden espacio aéreo	
Excesivas/ Cruzadas			

HOJAS

De coloración anormal	Síntomas de enfermedades
Con manchas foliares	Defoliación total / parcial
Con signos de insectos	

Recomendaciones del inspector: SUPERFICIAL ☐ PROFUNDA ☐

A: Objetivos de poda: Red. Riesgo/ Eliminar interferencias/ Red. sombra/resistencia al viento/mejorar la estética

B: Tipos de poda: Formación/ Limpieza/ Aclareo/ Refaldado/ Reducción de copa/ Terciado/ Balanceo

C: Extracción D: Tratamiento sanitario E: Trasplante F: Corte de raíces

Observaciones:

ÁRBOL DES CALZADO APOYADO CONTRA POSTE.

SE SOLICITA EXTRACCIÓN URGENTE.

PRIORIDAD EMERGENCIA

CUELLO DEL FUSTE PODRIDO Y PARTIDO

PRIORIDAD: _____

Datos del Inspector:

Bns mm

Nombre y Apellido _____ Firma _____ DNI _____

Impreso en la imprenta del GCBA

MADE IN CHINA

Portela 1621

SOS





Planilla de Inspección de Árboles

Aviso

SOS

Arme

Fecha de relevamiento 16/12/25

UBICACIÓN DEL ÁRBOL Especie botánica

FICENO

Calle

BOGOTA

Nº

2626

☐ Árbol Seco

☐ Árbol Semi Seco

PARÁMETROS MECÁNICOS Y SANITARIOS DEL ÁRBOL

Altura aprox. (m)

16

DAP (cm)

50

Inclinación: SI / NO

☐ Mayor a 40°

☐ Menor a 40°

Orientación de la inclinación

☐ Hacia la calle

☐ Hacia la propiedad

☐ Hacia el largo de la vereda

☐ Descopado

☐ Descopado y brotado

☒ Copa desbalanceada

FUSTE

Descortezamiento: Cavidades

basal

media

alto

Pequeñas

Grandes

☐ Fructificaciones fúngicas

☒ Codominancias

☐ Chorreados

Cavidad longitudinal en el fuste (m)

Espesor de pared remanente (cm)

RAIZ

☐ Expuesta

☐ Levanta vereda m2

Provoca fisuras en el frente de la propiedad:

☐ SI

☐ NO

RAMAS

☐ Tocones

☐ Excesivas / Cruzadas

☐ Con mal ángulo de inserción

☒ Quebradas / Fisuradas

☐ Secas / Secas en las puntas

☐ Bajas

☐ Codominancias

☐ Con cavidades / Tumores / Cancros

☐ Que invaden espacio aéreo

HOJAS

☐ De coloración anormal

☐ Defoliación Total

☐ Con signos de insectos

☐ Con manchas foliares

☐ Defoliación Parcial

Síntomas de enfermedades

RECOMENDACIONES DEL INSPECTOR

A: OBJETIVOS DE LA PODA

☒ Reducción Riesgo

☐ Eliminar Interferencias

☐ Adecuación al sitio

☐ Regulación de

estructura

B: TIPOS DE PODA

☐ Formación

☐ Limpieza

☐ Aclareo

☐ Refaldado

☐ Terciado

☐ Balanceo

☐ C: EXTRACCIÓN

☐ E: TRASPLANTE

☐ D: TRATAMIENTO SANITARIO

F: CORTE DE RAÍCES

☐ Superficial

☐ Profunda

OBSERVACIONES

Se observó un ejemplar con 2 ramas poplar cada una, una de ellas
quebrada y esta obstruyendo la circulación vehicular.
El resto de la copa tiene forma de copa de león con ramas secundarias
que quebraron en su momento, dejando como producto Tocones. Se
recomienda el descopado del mismo a fin de evitar posibles
riesgos y terciados.

C. P. (CRISTIAN POMA - 35211950)

INSPECTOR/VERIFICADOR





GOBIERNO DE LA CIUDAD DE BUENOS AIRES

Hoja Adicional de Firmas
Informe gráfico

Número:

Buenos Aires,

Referencia: Informes técnicos (Emergencias)

El documento fue importado por el sistema GEDO con un total de 24 pagina/s.

Digitally signed by Comunicaciones Oficiales
Date: 2025.12.17 15:30:09 -03:00

Digitally signed by Comunicaciones Oficiales
Date: 2025.12.17 15:30:10 -03:00



GOBIERNO DE LA CIUDAD DE BUENOS AIRES

Resolución Presidencia Junta Comuna

Número:

Buenos Aires,

Referencia: Extracciones (Mt Miica)

VISTO: La Constitución de la Ciudad Autónoma de Buenos Aires, las Leyes N° 3263 y N° 1777 El Decreto N° 166/GCABA/2013 y Decreto 55/GCABA/2014, el expediente EX 2025-03696678-GCABA-COMUNA7 y,

CONSIDERANDO:

Que, conforme surge del artículo 10 Inc. a) de la ley 1777, concordante con lo establecido por el art. 128 de la citada Constitución de la Ciudad de Buenos Aires, Las Comunas tienen competencias exclusivas en materia de planificación, ejecución y control de los trabajos de mantenimiento urbano de las vías secundarias y otras de menor jerarquía, según normativa vigente;

Que, con fecha 7 de mayo de 2013, se sancionó el decreto N°166/GCABA/2013, por medio del cual se transfirió a las comunas de la CABA, las misiones, funciones y responsabilidades primarias establecidas en la Ley N° 3263, a excepción de las previstas en el artículo 1° de dicho decreto, todo ello de conformidad con las competencias otorgadas por la constitución de la CABA y por la ley N°1777;

Que, la ley 3263 de arbolado público urbano, prevé en su artículo 15, que la autoridad de aplicación podrá efectuar tareas de tala o extracción en diferentes supuestos;

Que, conforme surge de la delegación efectuada por el Decreto N° 166/GCABA/2013, corresponde a las comunas la aplicación del artículo 15 de la Ley 3263, a excepción de los casos previstos en los incisos d), e) y g) del mismo;

Que, de ello se desprende que la Comuna podrá disponer la extracción de árboles en aquellos casos en que el árbol esté seco o, por su estado sanitario, fisiológico o por sus condiciones físicas no sea posible su recuperación o, para garantizar la seguridad de las personas o bienes, o cuando se encuentre fuera de la línea de plantación respecto al resto de los árboles de la vereda, constituyendo un obstáculo;

Que, surge de los informes de inspección, oportunamente realizados, obrantes en este expediente en el orden 80, según IF-2025-54450503-GCABA-COMUNA7, que todos los ejemplares inspeccionados, requieren de una extracción urgente, dándole a la misma, prioridad ALTA;

Que, recurriendo a la Ley de Arbolado Urbano N° 3263 incisos a), b) y c), resulta conveniente su extracción con urgencia, quedando exceptuados de la colocación de un cartel junto a cada ejemplar por el plazo de 10 días, tal como expresa el último párrafo del artículo 15 de la citada Ley;

Que, la Ley N° 3263 establece, en sus artículos 5° a 7° los recaudos a seguir en caso de plantación y/o reposición de arbolado público urbano;

Que, atento a las normativas mencionadas, la Comuna 7 comenzó a ejecutar las políticas de arbolado público, cuya tarea se encomendó a la empresa tercerizada MIICA SA (CUIT Nro 30-60812520-1), según lo establecido en los Pliegos de Licitación Pública N° 230-1151-LPU23, RS-2023-36359994-GCABA-SECACGC;

Que, de acuerdo a lo que surge de los informes de inspección citados, corresponde efectuar la extracción de los ejemplares cuyas inspecciones obran en el orden 80 del presente expediente, en un todo de acuerdo a la normativa vigente;

Por ello, y en uso de las facultades conferidas por la Ley N° 1777 y el Decreto N° 166/13,

LA PRESIDENTE DE LA JUNTA COMUNAL 7

RESUELVE:

Artículo 1°.- Autorízase a la realización de las extracciones de los ejemplares inspeccionados según Anexo I IF-2025-54450503-GCABA-COMUNA7 obrante en orden 80 del expediente citado en el visto, ubicados en las siguientes direcciones:

- Artigas Gral José G. 540
- Cachimayo 1893
- Cachimayo 1913
- Craig 810
- * De las Ciencias 1073
- * Del Buen Orden 1015
- * Doblas 1103
- * Eguía Manuel 1066
- * Granaderos 430
- * Laferrere G. 2118
- * Martí José 31
- * Miró 1414
- * Nazca Av. 859
- * Rivera Indarte 1077
- * Somellera 1720
- * Terrada 470

Artículo 2°.- Encomiéndose a la empresa MIICA S.A. CUIT 30-60812520-1, la realización de tareas de extracción de los ejemplares individualizados en el artículo anterior.

Artículo 3° .- Regístrese, cumplido archívese.

Digitally signed by IARA NAHIR SURT
Date: 2025.12.18 13:23:33 ART
Location: Ciudad Autónoma de Buenos Aires

Digitally signed by Comunicaciones Oficiales
Date: 2025.12.18 13:25:27 -03:00

Fecha: 01/12/2025

Aviso: 501291856/25

ARME: _____



Planilla de Inspección de Árboles

INFORMACIÓN DEL ÁRBOL

Especie botánica: xx

Calle: Jose marti

Nº/Ref.: 31

Árbol seco: ☐

Árbol semiseco: ☐

PARÁMETROS MECÁNICOS Y SANITARIOS DEL ÁRBOL

Altura (m): 3 D.A.P. (cm): 5 Inclinación: SI / NO Mayora 40°: ☐ Menora 40°: ☐
 Orientación de la inclinación: Hacia la calle: ☐ Hacia la propiedad: ☐ Hacia el largo de la vereda: ☐
 Copa: Desbalanceada: ☐ Descopado: ☐ Descopado y brotado: ☐

FUSTE

Descortezamiento: ☐

	Basal	Media	Alta
Cavidades:			
Pequeñas			
Grandes			

Fructificaciones fúngicas: ☐

Codominancias: ☐

Cavidad profunda en fuste (m):

Espeor de la pared remanente (cm):

Chomeados: ☐

RAÍCES

Expuestas: ☐

Levantavereda (m²):

Fisuras en el frente de la propiedad: SI / NO

RAMAS

Quebradas/ Fisuradas: ☐

Excesivas/ Cruzadas: ☐

Bajas: ☐

Secas / Secas en los ápices: ☐

Invasión de espacio aéreo: ☐

Tocones: ☐

Concavidades, tumores o canchales: ☐

Con mal ángulo de inserción: ☐

Codominantes: ☐

HOJAS

Defoliación: PARCIAL/ TOTAL

Coloración anormal: ☐

Con manchas foliares: ☐

Síntomas de enfermedades: ☐

Signos de insectos: ☐

RECOMENDACIONES DEL INSPECTOR

A: OBJETIVOS DE LA PODA

Reducción de riesgo:

Eliminar interferencias: Adecuación al sitio:

Regulación de estructura: ☐

B: TIPOS DE PODA

Formación: ☐

Limpieza: ☐

Aclareo: ☐

Refaldado: ☐

Terciado: ☐

C: CORTE DE RAÍCES

Superficial: Profundo: ☐

D: TRATAMIENTO FITOSANITARIO

☐

E: TRASPLANTE

☐

F: EXTRACCIÓN

xx

OBSERVACIONES

En la inspección se observó un ejemplar seco, se recomienda su extracción y la colocación de un ejemplar sano y vital según el plan maestro

.....

.....

.....

.....

.....

.....

INSPECTOR DE ARBOLADO

Cristian Ponce
Nombre y apellido

35211450
D.N.I.

Firma



Jose marti 31

Planilla de Inspección de Árboles

Fecha de relevamiento 2/12/2025

Aviso oficio

Arme

UBICACIÓN DEL ÁRBOL Especie botánica Fresno
Calle Granaderos N° 430 ☐ Árbol Seco ☐ Árbol Semi Seco

PARÁMETROS MECÁNICOS Y SANITARIOS DEL ÁRBOL

Altura aprox. (m) 9 DAP (cm) 35 Inclinação: SI / NO ☐ Mayor a 40° ☐ Menor a 40°
Orientación de la inclinación ☐ Hacia la calle ☐ Hacia la propiedad ☐ Hacia el largo de la vereda
☐ Descopado ☐ Descopado y brotado ☐ Copa desbalanceada

FUSTE

Descortezamiento: Cavidades

	basal	media	alto
Pequeñas		x	
Grandes			x

☐ Fructificaciones fúngicas ☐ Codominancias ☐ Chorreados

Cavidad longitudinal en el fuste (m) 3

Espesor de pared remanente (cm)

RAIZ

☐ Expuesta ☐ Levanta vereda m2 Provoca fisuras en el frente de la propiedad: ☐ SI ☐ NO

RAMAS

☐ Tocones ☐ Excesivas / Cruzadas ☐ Con mal ángulo de inserción
☐ Quebradas / Fisuradas ☐ Secas / Secas en las puntas ☐ Bajas
☐ Codominancias ☐ Con cavidades / Tumores / Cancros ☐ Que invaden espacio aéreo

HOJAS

☐ De coloración anormal ☐ Defoliación Total ☐ Con signos de insectos ☐ Con manchas foliares
☐ Defoliación Parcial Síntomas de enfermedades Presencia de bicho taladro en todo el eje principal con oquedades

RECOMENDACIONES DEL INSPECTOR

A: OBJETIVOS DE LA PODA

☐ Reducción Riesgo
☐ Eliminar interferencias
☐ Adecuación al sitio
☐ Regulación de estructura

B: TIPOS DE PODA

☐ Formación
☐ Limpieza
☐ Aclareo
☐ Refaldado
☐ Terciado

☐ Balanceo

☒ C: EXTRACCIÓN

☐ E: TRASPLANTE

☐ D: TRATAMIENTO SANITARIO

F: CORTE DE RAÍCES

☐ Superficial

☐ Profunda

OBSERVACIONES Ejemplar con riesgo de caída requiere ser extraído por presencia de corde de brazo principal
que llevo a pudrición de todo el eje principal en su largo con presencia de bicho taladro que lo debilita , riesgodo de caída
y reemplazar en la posicón una vez extraído por otro ejemplar

INSPECTOR/VERIFICADOR

nicolas muller

Nombre y Apellido

Firma

37607051

DNI



Granaderos 430

Fecha: 25/ 11/ 2025

Aviso: S01250651/25

ARME: _____



Planilla de Inspección de Árboles

INFORMACIÓN DEL ÁRBOL

Especie botánica: Robinia

Calle: Terrada

Nº/Ref.: 470

Árbol seco: ☐

Árbol semiseco: ☒

PARÁMETROS MECÁNICOS Y SANITARIOS DEL ÁRBOL

Altura (m): 9 D.A.P. (cm): 25 Inclinación: SI / NO Mayora 40°: ☐ Menor a 40°: ☐
Orientación de la inclinación: Hacia la calle: ☐ Hacia la propiedad: ☐ Hacia el largo de la vereda: ☐
Copa: Desbalanceada: ☐ Descopado: ☐ Descopado y brotado: ☐

FUSTE

Descortezamiento: ☐

	Basal	Media	Alta
Cavidades:			
Pequeñas			
Grandes			

Fructificaciones fúngicas: ☐

Codominancias: ☐

Chorreados: ☐

Cavidad o gludra en el fuste (m): _____ Espesor de la pared remanente (cm): _____

RAÍCES

Expuestas: ☐

Levantar vereda (m²): _____

Fisuras en el frente de la propiedad: SI / NO

RAMAS

Quebradas/ Fisuradas: ☐

Excesivas/ Cruzadas: ☐

Bajas: ☐

Secas / Secas en los ápices: ☐

Invasión de espacio aéreo: ☐

Tocones: ☐

Concavidades, tumores o canchales: ☐

Con mal ángulo de inserción: ☐

Codominantes: ☐

HOJAS

Defoliación: PARCIAL/ TOTAL

Coloración anormal: ☐

Con manchas foliares: ☐

Síntomas de enfermedades: ☐

Signos de insectos: ☐

RECOMENDACIONES DEL INSPECTOR

A: OBJETIVOS DE LA PODA

Reducción de riesgo:

Eliminar interferencias: Adecuación al sitio:

Regulación de estructura: ☐

B: TIPOS DE PODA

Formación: ☐

Limpieza: ☐

Aclareo: ☐

Refaldado: ☐

Terciado: ☐

C: CORTE DE RAÍCES

Superficial: Profundo: ☐

D: TRATAMIENTO FITOSANITARIO

☐

E: TRASPLANTE

☐

F: EXTRACCIÓN

☒

OBSERVACIONES

En la inspección se observó un ejemplar semiseco, un gran porcentaje de su copa defoliado, se recomienda la extracción del mismo a fin de evitar daños a bienes y personas a posterior realizar la plantación de un ejemplar según plan maestro

.....

.....

.....

.....

.....

.....

INSPECTOR DE ARBOLADO

Cristian Ponce
Nombre y apellido

35211450
D.N.I.

Firma



Terrada 470

Planilla de Inspección de Árboles

INFORMACIÓN DEL ÁRBOL

Especie botánica: fresno

Calle: Artigas

Nº/Ref.: 540

Árbol seco: ☐

Árbol semiseco: ☐

PARÁMETROS MECÁNICOS Y SANITARIOS DEL ÁRBOL

Altura (m): 11

D.A.P. (cm): 40

Inclinación: SI / NO

Mayor a 40°: ☐

Menor a 40°: ☐

Orientación de la inclinación:

Hacia la calle: ☐

Hacia la propiedad: ☐

Hacia el largo de la vereda: ☐

Copa:

Desbalanceada: ☐

Descopado: ☐

Descopado y brotado: ☐

FUSTE

Forma: Paralela	Basal	Media	Alta
Cavidades: Pequeñas			
Grandes			

Descortezamiento: ☐

Fructificaciones fúngicas: ☐

Codominancias: ☐

Chorreados: ☐

Cavidad longitudinal en el fuste (m): _____

Espejor de la pared remanente (cm): _____

RAÍCES

Expuestas: ☐

Levantar vereda (m²): _____

Fisuras en el frente de la propiedad: SI / NO

RAMAS

Quebradas / Fisuradas: ☐

Excesivas / Cruzadas: ☐

Bajas: ☐

Secas / Secas en los ápices: ☐

Invasión de espacio aéreo: ☐

Tocones: ☐

Concavidades, tumores o canchales: ☐

Con mal ángulo de inserción: ☐

Codominantes: ☐

HOJAS

Defoliación: PARCIAL / TOTAL

Coloración anormal: ☐

Con manchas foliares: ☐

Síntomas de enfermedades: ☐

Signos de insectos: ☐

RECOMENDACIONES DEL INSPECTOR

A: OBJETIVOS DE LA PODA

Reducción de riesgo:

Eliminar interferencias: Adecuación al sitio: ☐

Regulación de estructura: ☐

B: TIPOS DE PODA

Formación: ☐

Limpieza: ☐

Aclareo: ☐

Refaldado: ☐

Terciado: ☐

C: CORTE DE RAÍCES

Superficial: Profundo: ☐

D: TRATAMIENTO FITOSANITARIO

☐

E: TRASPLANTE

☐

F: EXTRACCIÓN

☒

OBSERVACIONES

Ejemplar sano y vital en la parte aérea sin embargo se divisa descortezamiento y un avance de pudrición en la base del fuste representando un riesgo para bienes y terceros se recomienda la extracción del ejemplar

.....

.....

.....

.....

.....

.....

.....

.....

INSPECTOR DE ARBOLADO

Cristian Ponce
Nombre y apellido

35211450
D.N.I.


Firma



Artigas 540



Planilla de Inspección de Árboles

Aviso: 09/07/2015/125

Fecha de relevamiento: 28/11/2015

Arma:

UBICACIÓN DEL ÁRBOL Especie botánica: NO IDENTIFICADA
Calle: C.A. 9 N° 810 ☒ Árbol Seco ☐ Árbol Semi Seco

PARÁMETROS MECÁNICOS Y SANITARIOS DEL ÁRBOL

Altura aprox. (m): 7 DAP (cm): 25 Inclínación: SI / NO ☐ Mayor a 40° ☐ Menor a 40°
Orientación de la inclinación ☐ Hacia la calle ☐ Hacia la propiedad ☐ Hacia el largo de la vereda
☐ Descopado ☐ Descopado y brotado ☐ Copa desbalanceada

FUSTE

	Descortezamiento: Cavidades			<input type="checkbox"/> Fructificaciones fúngicas <input type="checkbox"/> Codominancias <input type="checkbox"/> Chorreados
	basal	media	alto	
Pequeñas				Cavidad longitudinal en el fuste (m) <input type="text"/> Espesor de pared remanente (cm) <input type="text"/>
Grandes				

RAIZ ☐ Expuesta ☐ Levanta vereda m2 Provoca fisuras en el frente de la propiedad: ☐ SI ☐ NO

RAMAS

☐ Tocones ☐ Excesivas / Cruzadas ☐ Con mal ángulo de inserción
☐ Quebradas / Fisuradas ☐ Secas / Secas en las puntas ☐ Bajas
☐ Codominancias ☐ Con cavidades / Tumores / Cancros ☐ Que invaden espacio aéreo

HOJAS

☐ De coloración anormal ☐ Defoliación Total ☐ Con signos de insectos ☐ Con manchas foliares
☐ Defoliación Parcial Síntomas de enfermedades

RECOMENDACIONES DEL INSPECTOR

A: OBJETIVOS DE LA PODA

☐ Reducción Riesgo
☐ Eliminar Interferencias
☐ Adecuación al sitio
☐ Regulación de estructura

B: TIPOS DE PODA

☐ Formación
☐ Limpieza
☐ Aclareo
☐ Refaldado
☐ Terclado

C: EXTRACCIÓN

☒ Balanceo

☐ E: TRASPLANTE

☐ D: TRATAMIENTO SANITARIO

F: CORTE DE RAÍCES

☐ Superficial

☐ Profunda

OBSERVACIONES: EJEMPLO PARA EXTRACCIÓN MUERTO EN VIVO

Y PARA SER REEMPLAZADO POR OTRO CUANDO LO SAQUEMOS.

INSPECTOR/VERIFICADOR

D. M. L. Milla
376059



Fecha: 25/11/2025

Aviso: 501251565/25

ARME: _____



Planilla de Inspección de Árboles

INFORMACIÓN DEL ÁRBOL

Especie botánica: fresno

Calle: Nazca

Nº/Ref.: 850

Árbol seco: ☐

Árbol semiseco: ☐

PARÁMETROS MECÁNICOS Y SANITARIOS DEL ÁRBOL

Altura (m): 0 D.A.P. (cm): 25 Inclinación: SI / NO Mayora 40°: ☐ Menora 40°: ☐
Orientación de la inclinación: Hacia la calle: ☐ Hacia la propiedad: ☐ Hacia el largo de la vereda: ☐
Copa: Desbalanceada: ☐ Descopado: ☐ Descopado y brotado: ☐

FUSTE

Descortezamiento: ☐

	Basal	Media	Alta
Cavidades:			
Pequeñas			
Grandes			

Fructificaciones fúngicas: ☐

Codominancias: ☐

Cavidad longitudinal en el fuste (m): _____

Espesor de la pared remanente (cm): _____

Chomeados: ☐

RAÍCES

Expuestas: ☐

Levantar vereda (m²): _____

Fisuras en el frente de la propiedad: SI / NO

RAMAS

Quebradas/ Fisuradas: ☐

Excesivas/ Cruzadas: ☐

Bajas: ☐

Secas / Secas en los ápices: ☐

Invasión de espacio aéreo: ☐

Tocones: ☐

Concavidades, tumores o canchales: ☐

Con mal ángulo de inserción: ☐

Codominantes: ☐

HOJAS

Defoliación: PARCIAL/ TOTAL

Coloración anormal: ☐

Comandas foliares: ☐

Síntomas de enfermedades: ☐

Signos de insectos: ☐

RECOMENDACIONES DEL INSPECTOR

A: OBJETIVOS DE LA PODA

Reducción de riesgo: ☐

Eliminar interferencias: ☐

Adecuación al sitio: ☐

Regulación de estructura: ☐

B: TIPOS DE PODA

Formación: ☐

Limpieza: ☐

Aclareo: ☐

Refaldado: ☐

Terciado: ☐

C: CORTE DE RAÍCES

Superficial: ☐

Profundo: ☐

D: TRATAMIENTO FITOSANITARIO

☐

E: TRASPLANTE

☐

F: EXTRACCIÓN

☒

OBSERVACIONES

En la inspección se observó un ejemplar verde, el mismo fue colisionado en la base del fuste dejando una herida, se desprendió una raíz de sosten produciendo la inclinación del individuo, el mismo se encuentra sostenido en parte por el balcón del edificio, se recomienda la extracción del mismo y posterior plantación de un ejemplar según el plan maestro

.....

.....

.....

.....

.....

.....

INSPECTOR DE ARBOLADO

Cristian Ponce
Nombre y apellido

35211450
D.N.I.

Firma





PLANILLA DE INSPECCIÓN DE ÁRBOLES

AVISO: 50125617/25

INSPECCIÓN N°

ARME

FECHA DE RELEVAMIENTO: 26/11/2025

UBICACIÓN DEL ÁRBOL

CALLE MANUEL EQUA

ESPECIE BOTÁNICA FRESNO

N° 1066

ÁRBOL SECO ☒

ÁRBOL SEMISECO ☐

PARAMETROS MECÁNICOS Y SANITARIOS DEL ÁRBOL

ALTURA APROX. (m) 7

INCLINACIÓN: SI / NO

Mayor a 45° ☐

DAP (cm) 33

Menor a 45° ☐

ORIENTACIÓN DE LA

Hacia la calle ☐

Hacia la propiedad ☐

Hacia el largo de la vereda ☐

COPA DESBALANCEADA ☐

DESCOPADO ☐

DESCOPADO Y BROTADO ☐

DESCORTEZAMIENTO ☐

Cavidades

FRUCTIFICACIONES FUNGICAS

basal

media

alta

CODOMINANCIAS

pequeñas

grandes

CHORREADOS

Cavidad longitudinal en el fuste (m)

Espesor de pared remanente (cm)

RAIZ

Expuesta

Levanta vereda: m²

Provoca fisuras en el frente de la propiedad: SI / NO

RAMAS

Quebradas/ Fisuradas

Secas/ Secas en las puntas

Con cavidades/ Tumores o Cancros

Bajas

Excesivas/ Cruzadas

Codominancias

Con mal ángulo de inserción

Tocones

Que invaden espacio aéreo

HOJAS

De coloración anormal

Con manchas foliares

Con signos de insectos

Síntomas de enfermedades

Defoliación total / parcial

Recomendaciones del inspector:

SUPERFICIAL ☐

PROFUNDA ☐

A: Objetivos de poda: Red. Riesgo/ Eliminar interferencias/ Red. sombra/resistencia al viento/mejorar la estética

B: Tipos de poda: Formación/ Limpieza/ Aclareo/ Refaldado/ Reducción de copa/ Terciado/ Balanceo

C: Extracción ☒

D: Tratamiento sanitario

E: Trasplante

F: Corte de raíces

Observaciones: ARBOL SECO - SE SOLICITA EXTRACCIÓN
Riesgo elevado

PRIORIDAD:

Datos del Inspector:

Pons

Nombre y Apellido

Firma

DNI

Impreso en la imprenta del GCABA

PPF-11P
(With back N/C pocket)

MADE IN CHINA



Eguia 1066

PLANILLA DE INSPECCIÓN DE ÁRBOLES

INSPECCIÓN N° _____

FECHA DE RELEVAMIENTO: 18/11/2025

AVISO: 501 931 032/25

ARME: _____

UBICACIÓN DEL ÁRBOL: _____

CALLE: DE LAS CIENCIAS N° 1073

ESPECIE BOTÁNICA: PALTA

ÁRBOL SECO ☐ ÁRBOL SEMISECO ☐

PARAMETROS MECÁNICOS Y SANITARIOS DEL ÁRBOL

INCLINACIÓN: SI / NO Mayor a 45° ☐ Menor a 45° ☐

ALTURA APROX. (m) 11

DAP (cm) 4 ORIENTACIÓN DE LA: _____

Hacia la calle ☐ Hacia la propiedad ☐ Hacia el largo de la vereda ☐

COPA DESBALANCEADA ☐ DESCOPADO ☐ DESCOPADO Y BROTADO ☐

DESCORTEZAMIENTO ☐ FRUCTIFICACIONES FUNGICAS ☐

FUSTE: CAVIDADES: basal ☐ media ☐ alta ☐

pequeñas ☐ grandes ☒

CODOMINANCIAS ☐ CHORREADOS ☐

Cavidad longitudinal en el fuste (m) 1.5

Espesor de pared remanente (cm) 0.5

RAIZ: Expuesta ☐ Provoca fisuras en el frente de la propiedad: SI / NO ☐

Levanta vereda: m² ☐

RAMAS: Quebradas/ Fisuradas ☐ Codominancias ☐

Secas/ Secas en las puntas ☐ Con mal ángulo de inserción ☐

Con cavidades/ Tumores o Cancers ☐ Tocones ☐

Bajas ☐ Que invaden espacio aéreo ☐

Excesivas/ Cruzadas ☐

HOJAS: De coloración anormal ☐ Síntomas de enfermedades ☐

Con manchas foliares ☐ Defoliación total / parcial ☐

Con signos de insectos ☐

Recomendaciones del inspector: SUPERFICIAL ☐ PROFUNDA ☐

A: Objetivos de poda: Red. Riesgo/ Eliminar interferencias/ Red. sombra/resistencia al viento/mejorar la estética

B: Tipos de poda: Formación/ Limpieza/ Aclareo/ Refaldado/ Reducción de copa/ Terciado/ Balanceo

C: Extracción ☒ D: Tratamiento sanitario ☐ E: Trasplante ☐ F: Corte de raíces ☐

Observaciones: ÁRBOL INCLINADO + de 45° CON CAVIDAD Y
PUTREFACCIÓN CERCANO AL CUELLO DE 1,5 m x
40 cm, profundidad indeterminada. RAJADURA
ESPIRALADA, MUY ELONGADO.
Se solicita descope y posterior extracción
MOTIVO: REDUCCIÓN DE RIESGO
RIESGO MUY ELEVADO
Realizar a la brevedad.


PRIORIDAD: _____


Datos del inspector: PONS

Nombre y Apellido _____ Firma _____ DNI _____



De las ciencias 1073

 G.C.B.A.		GOBIERNO DE LA CIUDAD DE BUENOS AIRES PLANILLA DE INSPECCION DE ARBOLES							
OFICIO: 		INSPECCION N°: _____							
ARME: 		FECHA DE RELEVAMIENTO: 17/11/2025							
UBICACION DEL ARBOL									
CALLE: 	N°: 1077								
ESPECIE BOTANICA: FICUS									
ARBOL SECO: 		ARBOL SEMISECO: X							
PARAMETROS MECANICOS Y SANITARIOS DEL ARBOL									
ALTURA APROX (m): 3		INCLINACION: SI <input type="checkbox"/> NO <input checked="" type="checkbox"/> Mayor a 45° Menor a 45° 							
DAP (cm): 32		ORIENTACION DE LA INCLINACION: <table style="display: inline-table; vertical-align: top;"> <tr> <td>Hacia la calle</td> <td><input type="checkbox"/></td> </tr> <tr> <td>Hacia la propiedad</td> <td><input type="checkbox"/></td> </tr> <tr> <td>Hacia el largo de la vereda</td> <td><input type="checkbox"/></td> </tr> </table>		Hacia la calle	<input type="checkbox"/>	Hacia la propiedad	<input type="checkbox"/>	Hacia el largo de la vereda	<input type="checkbox"/>
Hacia la calle	<input type="checkbox"/>								
Hacia la propiedad	<input type="checkbox"/>								
Hacia el largo de la vereda	<input type="checkbox"/>								
COPA DESBALANCEADA: 		DESCOPADO: 							
DESCORTEZAMIENTO: X		DESCOPADO Y BROTADO: X							
FUSTE	CAVIDADES: Cavidades		FRUCTIFICACIONES FUNGICAS: 						
	basal: 		CODOMINANCIAS: 						
	media: 		CHORREADOS: 						
	pequeñas: 		CAVIDAD LONGITUDINAL EN EL FUSTE (m): 1,60						
grandes: 		ESPESOR DE PARED REMANENTE (cm): 							
RAIZ: 		Provoca fisuras en el frente de la propiedad: SI <input type="checkbox"/> NO <input checked="" type="checkbox"/>							
Levanta vereda: m2: 									
RAMAS	Quebradas/ Fisuradas: 		Codominancias: 						
	Secas/ Secas en las puntas: 		Con mal ángulo de inserción: 						
	Con cavidades/ Tumores o Cancros: 		Tocones: 						
	Bajas: 		Que invaden espacio aéreo: 						
Excesivas/ Cruzadas: 									
HOJAS	De coloración anormal: 		Síntomas de enfermedades: 						
	Con manchas foliares: 		Defoliación: total <input type="checkbox"/> parcial <input type="checkbox"/>						
	Con signos de insectos: 								
Recomendaciones del inspector:									
A: Objetivos de poda: Reducción Riesgo <input type="checkbox"/> Eliminar interferencias <input type="checkbox"/> Reducir sombra <input type="checkbox"/> resistencia al viento <input type="checkbox"/> mejorar la estética <input type="checkbox"/>									
B: Tipos de poda: Formación <input type="checkbox"/> Limpieza <input type="checkbox"/> Aclareo <input type="checkbox"/> Refaldado <input type="checkbox"/> Reducción de copa <input type="checkbox"/> Terciado <input type="checkbox"/> Balanceo <input type="checkbox"/>									
C: Extracción <input checked="" type="checkbox"/> D: Tratamiento sanitario <input type="checkbox"/> E: Trasplante <input type="checkbox"/> F: Corte de raíces <input type="checkbox"/>									
SUPERFICIAL <input type="checkbox"/> PROFUNDA <input type="checkbox"/>									
Observaciones:									
Al momento de la inspeccion se observa un ejemplar parcialmente descopado con anterioridad, que presenta									
una gran cavidad en su fuste, provocando casi la totalidad de su descortezamiento, y quedando a la vista mader									
en estado de descomposicion avanzada, se estima un remanente de pared no superior al 40% en el sector mas									
comprometido. Se observan numerosos cortes de podas no compartimentalizados sobre ramas primarias y									
y secundarias. Considerando que la situacion es irreversible fitosanitariamente se sugiere su extraccion prioridad									
media (Ley 3263 art 15 inc b y d), ampliacion de plantera y reposicion de ejemplar de acuerdo a planificacion.									
Datos del Inspector/Verificador									
LUCAS PEREZ		Firmado digitalmente por Lucas Alberto Perez							
Nombre y Apellido		31026617							
Firma		FM ó DNI							





Planilla de Inspección de Árboles

Fecha de relevamiento 13/11/2025

Aviso S01202069/25

Arme

UBICACIÓN DEL ÁRBOL Especie botánica XX
Calle DOBLAS N° 1103 ☒ Árbol Seco ☐ Árbol Semí Seco

PARÁMETROS MECÁNICOS Y SANITARIOS DEL ÁRBOL

Altura aprox. (m) 3 DAP (cm) 32 Inclinación: ☒ SI / ☐ NO ☐ Mayor a 40° ☐ Menor a 40°
Orientación de la inclinación ☐ Hacia la calle ☐ Hacia la propiedad ☐ Hacia el largo de la vereda
☐ Descopado ☐ Descopado y brotado ☐ Copa desbalanceada

FUSTE

	Descortezamiento: Cavidades		
	basal	media	alto
Pequeñas	SI		
Grandes			

☐ Fructificaciones fúngicas ☒ Codominancias ☐ Chorreados
Cavidad longitudinal en el fuste (m)
Espesor de pared remanente (cm)

RAIZ ☐ Expuesta ☐ Levanta vereda m2 Provoca fisuras en el frente de la propiedad: ☐ SI ☒ NO

RAMAS

☒ Tocones ☐ Excesivas / Cruzadas ☐ Con mal ángulo de inserción
☐ Quebradas / Fisuradas ☒ Secas / Secas en las puntas ☐ Bajas
☐ Codominancias ☐ Con cavidades / Tumores / Cancros ☒ Que invaden espacio aéreo

HOJAS

☐ De coloración anormal ☒ Defoliación Total ☐ Con signos de insectos ☐ Con manchas foliares
☐ Defoliación Parcial Síntomas de enfermedades

RECOMENDACIONES DEL INSPECTOR

A: OBJETIVOS DE LA PODA

☒ Reducción Riesgo
☐ Eliminar interferencias
☐ Adecuación al sitio
☐ Regulación de estructura

B: TIPOS DE PODA

☐ Formación
☐ Limpieza
☐ Aclareo
☐ Refaldado
☐ Terciado

☐ Balanceo

☒ C: EXTRACCIÓN

☐ E: TRASPLANTE

☐ D: TRATAMIENTO SANITARIO

F: CORTE DE RAÍCES

☐ Superficial
☐ Profunda

OBSERVACIONES

Ejemplar completamente seco. Presenta descortezamiento y grietas en su fuste.

Se solicita su extracción, dejando plantera en condiciones para la plantación de un nuevo ejemplar según el plan maestro.

Prioridad Media-Alta

INSPECTOR/VERIFICADOR

Daniela Insaurralde

Nombre y Apellido

Firma

33.824.337

DNI





Planilla de Inspección de Árboles

Aviso: 500 6462 98/25

Fecha de relevamiento 18/6/20

Arme

UBICACIÓN DEL ÁRBOL Especie botánica

Calle: M. No N° 1414 ☐ Árbol Seco ☐ Árbol Semi Seco

PARÁMETROS MECÁNICOS Y SANITARIOS DEL ÁRBOL

Altura aprox. (m) 7 DAP (cm) 25 Inclinación: SI / NO ☐ Mayor a 40° ☐ Menor a 40°
Orientación de la inclinación ☐ Hacia la calle ☐ Hacia la propiedad ☐ Hacia el largo de la vereda
☐ Descopado ☐ Descopado y brotado ☐ Copa desbalanceada

FUSTE

FUSTE	Descortezamiento: Cavidades			<input type="checkbox"/> Fructificaciones fúngicas	<input type="checkbox"/> Codominancias	<input type="checkbox"/> Chorreados
	basal	media	alto			
Pequeñas	X	X	X	Cavidad longitudinal en el fuste (m)		
Grandes				Espesor de pared remanente (cm)		

RAIZ ☐ Expuesta ☐ Levanta vereda m2 Provoca fisuras en el frente de la propiedad: ☐ SI ☐ NO

RAMAS

☐ Tocones ☐ Excesivas / Cruzadas ☐ Con mal ángulo de inserción
☐ Quebradas / Fisuradas ☒ Secas / Secas en las puntas ☐ Bajas
☐ Codominancias ☒ Con cavidades / Tumores / Cancros ☐ Que invaden espacio aéreo

HOJAS

☐ De coloración anormal ☒ Defoliación Total ☐ Con signos de insectos ☐ Con manchas foliares
☐ Defoliación Parcial Síntomas de enfermedades: NO BROTA EN PRIMAVERA VERANO

RECOMENDACIONES DEL INSPECTOR

A: OBJETIVOS DE LA PODA

☐ Reducción Riesgo
☐ Eliminar Interferencias
☐ Adecuación al sitio
☐ Regulación de estructura

B: TIPOS DE PODA

☐ Formación
☐ Limpieza
☐ Aclareo
☐ Refaldado
☐ Terciado

C: EXTRACCIÓN

☒ Balanceo

☐ E: TRASPLANTE

☐ D: TRATAMIENTO SANITARIO

F: CORTE DE RAÍCES

☐ Superficial

☐ Profunda

OBSERVACIONES: EJEMPLAR CON MÚLTIPLES AFECTACIONES A LO


LARGO DE FUSTE PRINCIPAL. NO BROTA EN PRIMAVERA VERANO

POR LO QUE DEBE SER EXTRAÍDO Y REEMPLAZADO POR OTRO

EJEMPLAR.

INSPECTOR/VERIFICADOR

Miguel Ángel Müller
3760751



Miro 1414

Planilla de Inspección de Árboles

INFORMACIÓN DEL ÁRBOL

Especie botánica: Cedrus atlantica glauca

Calle: Somellera

Nº/Ref.: 1720

Árbol seco: ☐ Árbol semiseco: ☐

PARÁMETROS MECÁNICOS Y SANITARIOS DEL ÁRBOL

Altura (m): 7 D.A.P. (cm): 25 Inclinación: ☒ SI / ☐ NO Mayor a 40°: ☐ Menor a 40°: ☒

Orientación de la inclinación: Hacia la calle: ☐ Hacia la propiedad: ☒ Hacia el largo de la vereda: ☐

Copa: Desbalanceada: ☐ Descopado: ☐ Descopado y brotado: ☐

FUSTE

Cavidades:

Tamaño / Parte	Basal	Media	Alta
Pequeñas			
Grandes			

Descortezamiento: ☐

Fructificaciones fúngicas: ☐

Codominancias: ☐

Chorreados: ☐

Cavidad longitudinal en el fuste (m): _____ Espesor de la pared remanente (cm): _____

RAÍCES

Expuestas: ☐

Levanta vereda (m²): _____

Fisuras en el frente de la propiedad: ☐ SI / ☐ NO

RAMAS

Quebradas / Fisuradas: ☐

Excesivas / Cruzadas: ☐

Bajas: ☐

Secas / Secas en los ápices: ☐

Invasión de espacio aéreo: ☐

Tocones: ☐

Con cavidades, tumores o cánceros: ☐

Con mal ángulo de inserción: ☐

Codominantes: ☐

HOJAS

Defoliación: PARCIAL / TOTAL

Coloración anormal: ☐

Con manchas foliares: ☐

Síntomas de enfermedades: ☐

Signos de insectos: ☐

RECOMENDACIONES DEL INSPECTOR

A: OBJETIVOS DE LA PODA

Reducción de riesgo: ☒

Eliminar interferencias: ☐

Adecuación al sitio: ☐

Regulación de estructura: ☐

B: TIPOS DE PODA

Formación: ☐

Limpieza: ☐

Aclareo: ☐

Refaldado: ☐

Terciado: ☐

C: CORTE DE RAÍCES

Superficial: ☐

Profundo: ☐

D: TRATAMIENTO FITOSANITARIO ☐

E: TRASPLANTE ☐

F: EXTRACCIÓN ☒

OBSERVACIONES

Ejemplar ubicado dentro de establecimiento educativo, en zona circulada por niños.

Al momento de la inspección se observa vital con intervención sobre las raíces que compromete su estabilidad.

Debido a la zona de alto tránsito donde se encuentra ubicado, para resguardar la seguridad de bienes y personas, se solicita su extracción y reemplazo por ejemplar que se adecue al sitio.

INSPECTOR DE ARBOLADO

Rodriguez Leandro E.



Nombre y apellido

37951339

D.N.I.


Firma



 G.C.B.A.		GOBIERNO DE LA CIUDAD DE BUENOS AIRES PLANILLA DE INSPECCION DE ARBOLES	
AVISO: S01275155/25		INSPECCION N° _____ FECHA DE RELEVAMIENTO: 27/11/2025	
ARME _____			
UBICACIÓN DEL ARBOL			
CALLE	CACHIMAYO	N°	1893
ESPECIE BOTANICA		NN	
ARBOL SECO		<input checked="" type="checkbox"/>	ARBOL SEMISECO
PARAMETROS MECANICOS Y SANITARIOS DEL ARBOL			
ALTURA APROX (m)		5	INCLINACION: SI <input type="checkbox"/> NO <input type="checkbox"/> Mayor a 45° <input type="checkbox"/> Menor a 45° <input type="checkbox"/>
DAP (cm)	14	ORIENTACION DE LA INCLINACION	
		Hacia la calle	<input type="checkbox"/>
		Hacia la propiedad	<input type="checkbox"/>
		Hacia el largo de la vereda	<input type="checkbox"/>
COPA DESBALANCEADA		<input type="checkbox"/>	DESCOPADO
DESCORTEZAMIENTO		<input type="checkbox"/>	DESCOPADO Y BROTADO
FUSTE	Cuidados		FRUCTIFICACIONES FUNGICAS
	basal	media	CODOMINANCIAS
	pequeñas	<input type="checkbox"/>	CHORREADOS
	grandes	<input type="checkbox"/>	Cuidado longitudinal en el fuste (m)
RAIZ		Espesor de pared remanente (cm)	
Expuesta		<input type="checkbox"/>	
Levanta vereda: m2		Provoca fisuras en el frente de la propiedad: SI <input type="checkbox"/> NO <input type="checkbox"/>	
RAMAS	Quebradas/ Fisuradas	<input type="checkbox"/>	Codominancias
	Secas/ Secas en las puntas	<input type="checkbox"/>	Con mal ángulo de inserción
	Con cavidades/ Tumores o Cancros	<input type="checkbox"/>	Tocones
	Bajas	<input type="checkbox"/>	Que invaden espacio aéreo
	Excesivas/ Cruzadas	<input type="checkbox"/>	
HOJAS		Síntomas de enfermedades	
Con manchas foliares		<input type="checkbox"/>	
Con signos de insectos		Defoliación total <input type="checkbox"/> parcial <input type="checkbox"/>	
Recomendaciones del inspector:			
A: Objetivos de poda: Reducción Riesgo <input type="checkbox"/> Eliminar interferencias <input type="checkbox"/> Reducir sombra <input type="checkbox"/> resistencia al viento <input type="checkbox"/> mejorar la estética <input type="checkbox"/>			
B: Tipos de poda: Formación <input type="checkbox"/> Limpieza <input type="checkbox"/> Aclareo <input type="checkbox"/> Refaldado <input type="checkbox"/> Reducción de copa <input type="checkbox"/> Terciado <input type="checkbox"/> Balanceo <input type="checkbox"/>			
C: Extracción <input checked="" type="checkbox"/> D: Tratamiento sanitario <input type="checkbox"/> E: Trasplante <input type="checkbox"/> F: Corte de raíces <input type="checkbox"/>			
		SUPERFICIAL	<input type="checkbox"/>
		PROFUNDA	<input type="checkbox"/>
Observaciones:			
Ejemplar semi adulto totalmente seco y muerto en pie			
Se solicita su extraccion prioridad media			
Podria ser realizada por la cuadrilla de la comuna			
No se sugiere replantar en posicion ya que se encuentra por debajo de luminaria publica y proximo			
a ochava.			
Datos del Inspector/Verificador			
LUCAS PEREZ		31026617	
Nombre y Apellido		FM ó DNI	
		Firmado digitalmente por Lucas Alberto Perez	
Firma			

Cachimayo 1893





Planilla de Inspección de Árboles

Aviso: 500-715680/25

Arme

Fecha de relevamiento 4/7/2025

UBICACIÓN DEL ÁRBOL Especie botánica PLATANO No. 1913
Calle CACHIMATO

PARÁMETROS MECÁNICOS Y SANITARIOS DEL ÁRBOL

Altura aprox. (m) 16 DAP (cm) 110 Inclinación: SI / NO ☐ Mayor a 40° ☐ Menor a 40°
Orientación de la inclinación ☐ Hacia la calle ☐ Hacia la propiedad ☐ Hacia el largo de la vereda
☐ Descopado ☐ Descopado y brotado ☐ Copa desbalanceada

FUSTE Descortezamiento: Cavidades ☐ Fructificaciones fúngicas ☐ Codominancias ☐ Chorreados
basal media alto
Cavidad longitudinal en el fuste (m) ☐
Pequeñas ☐
Grandes ☐
Espesor de pared remanente (cm) ☐

RAÍZ ☒ Expuesta ☒ Levanta vereda m2 Provoca fisuras en el frente de la propiedad: ☒ SI ☐ NO

RAMAS ☐ Tocones ☐ Excesivas / Cruzadas ☐ Con mal ángulo de inserción
☐ Quebradas / Fisuradas ☐ Secas / Secas en las puntas ☐ Bajas
☐ Codominancias ☐ Con cavidades / Tumores / Cancros ☐ Que invaden espacio aéreo

HOJAS ☐ De coloración anormal ☐ Defoliación Total ☐ Con signos de insectos ☐ Con manchas foliares
☐ Defoliación Parcial Síntomas de enfermedades

RECOMENDACIONES DEL INSPECTOR

A: OBJETIVOS DE LA PODA

- ☐ Reducción Riesgo
- ☐ Eliminar Interferencias
- ☐ Adecuación al sitio
- ☐ Regulación de estructura

B: TIPOS DE PODA

- ☐ Formación
- ☐ Limpieza
- ☐ Aclareo
- ☐ Refaldado
- ☐ Terclado

☐ Balanceo

☒ C: EXTRACCIÓN

☐ E: TRASPLANTE

☐ D: TRATAMIENTO SANITARIO

F: CORTE DE RAÍCES

☐ Superficial

☐ Profunda

OBSERVACIONES. ARBOL DE GRON PORT. RAÍCES DE GRON PORT. LEVANTO VEREDA Y PRODUJO RAJADURAS EN EL FRENTE DE LA PROPIEDAD - NO HAY ESPACIO PARA PASO POR LA VEREDA - NI SE PUEDEN CORTAR MAS LAS RAÍCES SIN PONER EN RIESGO LA ESTABILIDAD DEL ARBOL.
PLUVIAL INVITILIZADO Y ESTA LEVANTANDO LA ENTRADA DE GAS CON EL RIESGO IMPLICADO.
SOLICITO EXTRACCION RIESGO ELEVADO
LUGO REALIZAR VEREDA 2.8 m² CON PLANKA 1.25 x 1.20
CAMBIAR PLUVIAL - PLANTAR JACARANDA.

INSPECTOR/VERIFICADOR

Pons



Cachimayo 1913

Planilla de Inspección de Árboles

Fecha de relevamiento **11/12/2025**

Aviso **Oficio**

Arme

UBICACIÓN DEL ÁRBOL Especie botánica **Acer negundo**
Calle **gregorio laferrere** N° **2118** ☒ Árbol Seco ☐ Árbol Semi Seco

PARÁMETROS MECÁNICOS Y SANITARIOS DEL ÁRBOL

Altura aprox. (m) **9** DAP (cm) **30** Inclinação: SI / NO ☐ Mayor a 40° ☐ Menor a 40°
Orientación de la inclinación ☐ Hacia la calle ☐ Hacia la propiedad ☐ Hacia el largo de la vereda
☐ Descopado ☐ Descopado y brotado ☐ Copa desbalanceada

FUSTE Descortezamiento: Cavidades ☒ Fructificaciones fúngicas ☐ Codominancias ☐ Chorreados

	basal	media	alto
Pequeñas			x
Grandes			x

Cavidad longitudinal en el fuste (m)
Espesor de pared remanente (cm)

RAIZ ☐ Expuesta ☐ Levanta vereda m2 Provoca fisuras en el frente de la propiedad: ☐ SI ☐ NO

RAMAS ☐ Tocones ☐ Excesivas / Cruzadas ☐ Con mal ángulo de inserción
☒ Quebradas / Fisuradas ☒ Secas / Secas en las puntas ☐ Bajas
☐ Codominancias ☐ Con cavidades / Tumores / Cancros ☐ Que invaden espacio aéreo

HOJAS ☐ De coloración anormal ☐ Defoliación Total ☐ Con signos de insectos ☐ Con manchas foliares
☐ Defoliación Parcial Síntomas de enfermedades

RECOMENDACIONES DEL INSPECTOR

A: OBJETIVOS DE LA PODA

☐ Reducción Riesgo
☐ Eliminar interferencias
☐ Adecuación al sitio
☐ Regulación de estructura

B: TIPOS DE PODA

☐ Formación
☐ Limpieza
☐ Aclareo
☐ Refaldado
☐ Terciado

☐ Balanceo

☒ C: EXTRACCIÓN

☐ E: TRASPLANTE

☐ D: TRATAMIENTO SANITARIO

F: CORTE DE RAÍCES

☐ Superficial

☐ Profunda

OBSERVACIONES ~~Ejemplar para extracción con prioridad por estar completamente seco con ramas colgadas con eje principal rajado con presencia de bicho taladro que lo ponen en riesgo. Reemplazar por otro ejemplar en la posición~~

INSPECTOR/VERIFICADOR

Nicolas Muller

Nombre y Apellido

Firma

37607051

DNI





Del buen orden 1015



GOBIERNO DE LA CIUDAD DE BUENOS AIRES

Hoja Adicional de Firmas
Informe gráfico

Número:

Buenos Aires,

Referencia: Informes técnicos (Mt. Miica)

El documento fue importado por el sistema GEDO con un total de 32 pagina/s.

Digitally signed by Comunicaciones Oficiales
Date: 2025.12.17 15:31:19 -03:00

Digitally signed by Comunicaciones Oficiales
Date: 2025.12.17 15:31:20 -03:00