



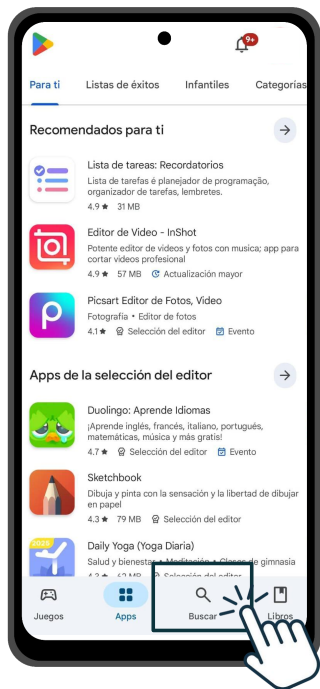
Instructivo de uso +simple

Ministerio de
Desarrollo Humano y Hábitat

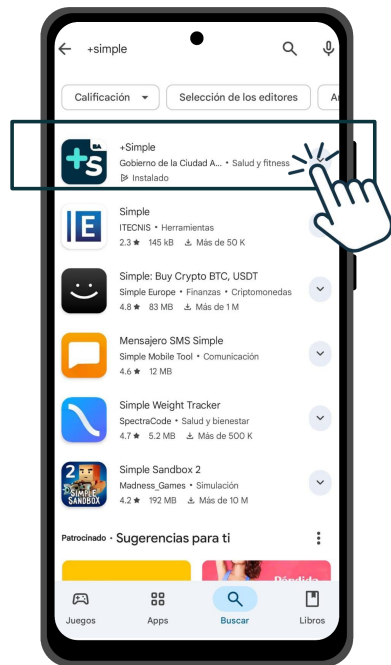


Descargar el aplicativo en Android

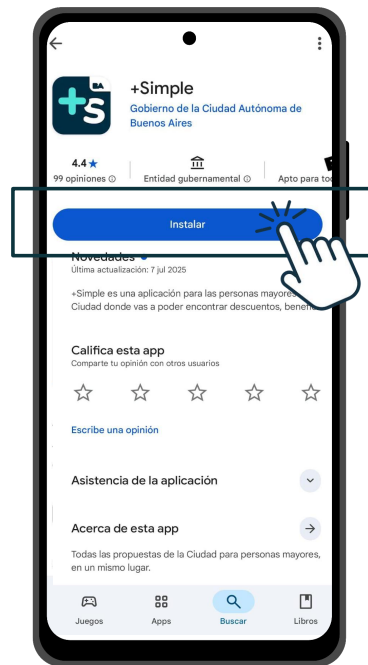
1. Ingresá al store



2. Buscá la aplicación **+Simple**



3. Instalá la app



4. ¡Listo! Ya podés comenzar a disfrutarla



Descargar el aplicativo en iOS


1. Ingresá al store



2. Buscá **+Simple** y descargá la aplicación



3. ¡Listo! Ya podés comenzar a disfrutarla



Abrir el aplicativo

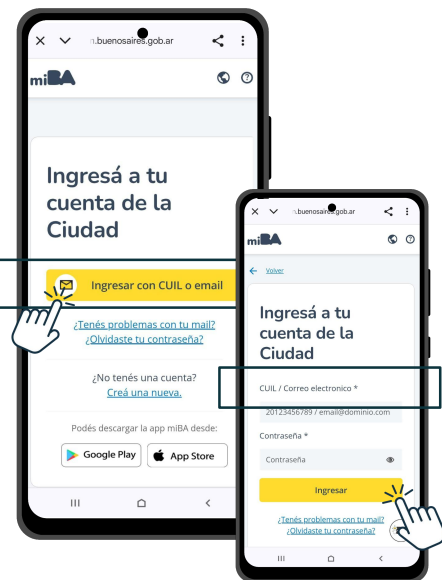
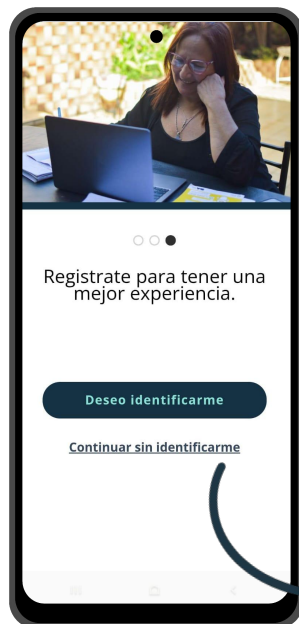
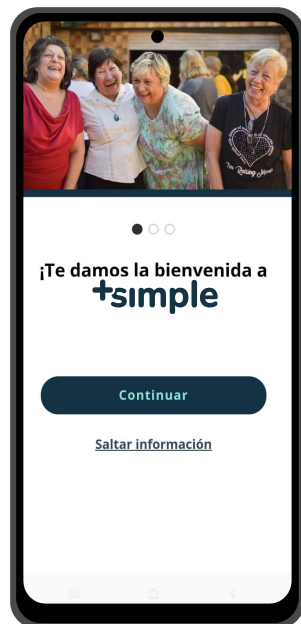


Buscá el ícono de **+Simple** en el menú de tu teléfono y hace clic para ingresar



1. Bienvenida a +Simple

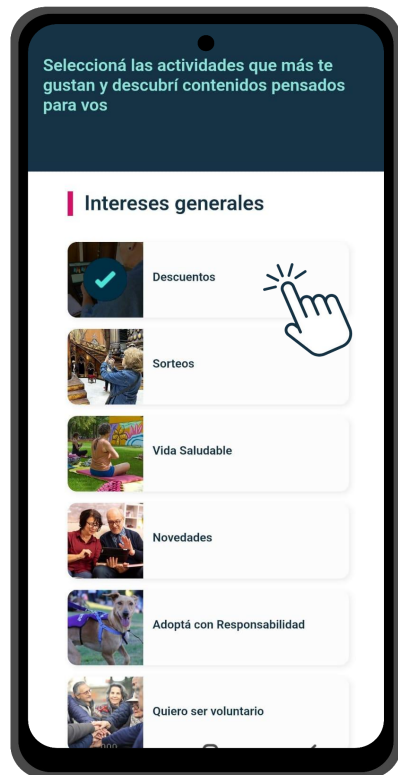
Lee el mensaje de bienvenida



Identificate con tu cuenta miBA

- Ingresá a miBA con tu correo electrónico o tu CUIL y contraseña.
- Si aún no tenés cuenta, ingresá a la opción **Creá una nueva**.

2. Selección de intereses



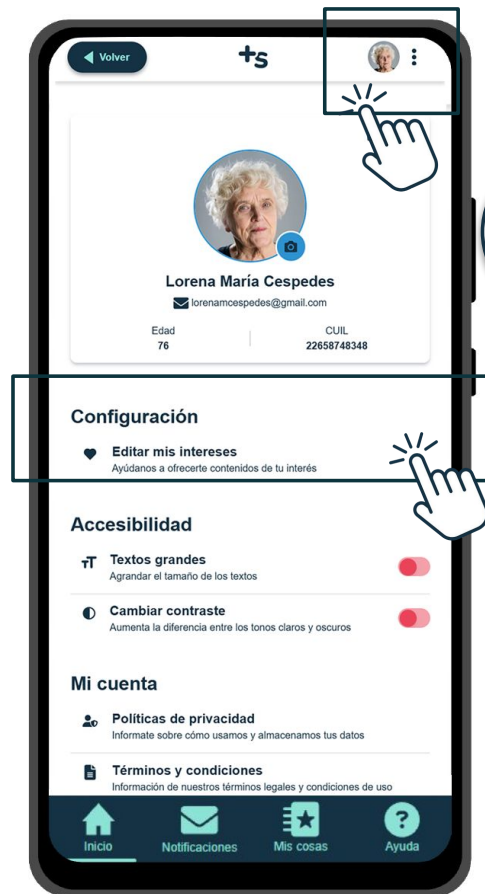
Seleccioná tus **intereses** haciendo clic sobre cada imagen y luego presioná el botón **continuar**.

También podés saltar este paso para seleccionarlos luego, desde el botón en el margen inferior derecho



2. Selección de intereses

Si querés seleccionar tus intereses más tarde, podés hacerlo desde el **perfil** (en los tres puntitos en el margen superior derecho)



Luego vas a hacer clic en **editar mis intereses** y volverás a la pantalla anterior



Inicio



Notificaciones



Mis cosas




Ayuda

3. Página de inicio

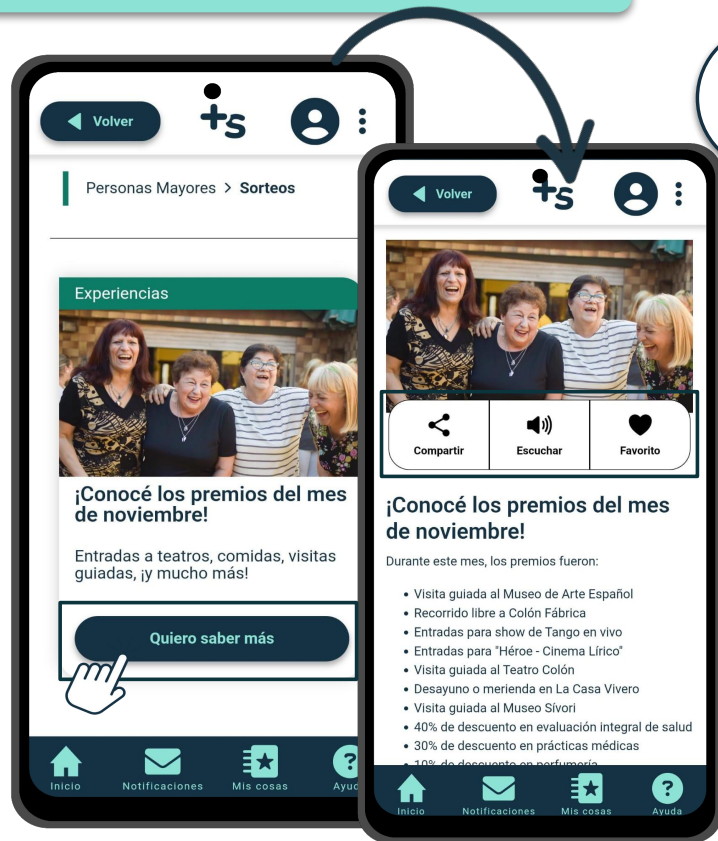
Una vez seleccionados los intereses
¡Ya estás en la página de inicio!

- En la primer línea, vas a ver un **buscador** para encontrar el contenido por palabras claves.
- En la segunda, una **botonera** con acceso directo a las *categorías* de *Empleo +50*, *Voluntariado* y *Discapacidad*.
- En la tercera, un **carrusel** con las últimas novedades sobre *descuentos*.



Desliza hacia arriba y vas a encontrar las *categorías* y los *próximos eventos*, todo el contenido que **+Simple** tiene para ofrecerte

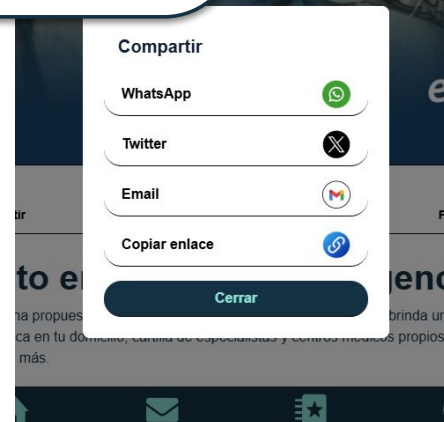
4. Contenidos



Al hacer clic en una categoría vas a ver todos los contenidos. Si querés más detalles, usá el boton **Quiero saber más** para acceder a la información completa

Si te resultó interesante, podés **compartirlo** con otras personas o marcarlo como **favorito**

También incorporamos la opción **Escuchar**, que permite a las personas con discapacidad oír el texto en lugar de leerlo.



5. Barra de herramientas



- **Notificaciones**
Enterate al instante de todas las novedades importantes.
- **Mis cosas**
En este ítem vas a encontrar, en las dos pestañas, todo lo que marques como favorito y los eventos que te interesen.
- **Ayuda**
Encontrá todos los canales de atención disponibles para resolver tus dudas y consultas.

Canales de contacto

+simple



massimple@buenosaires.gob.ar



www.massimple.buenosaires.gob.ar



A través del botón “Ayuda” en la app.



Vamos por más