

GOBIERNO DE LA CIUDAD DE BUENOS AIRES
SECRETARIA DE AMBIENTE
AGENCIA DE PROTECCIÓN AMBIENTAL
DIRECCIÓN GENERAL DE CONTROL AMBIENTAL
Gerencia Operativa de Determinaciones Ambientales y Laboratorio
Subgerencia Operativa Monitoreo Atmosférico

Monitoreo Atmosférico Automático- Red de Estaciones EPA (*)
MATERIAL PARTICULADO MENOR A 10 MICRONES (PM10) -µg/m3

ESTACIÓN CÓRDOBA

DICIEMBRE 2025

DICIEMBRE 2025	Promedio 24 Hs	PROMEDIO 8 HS			Promedio 1 Hora	
		0 a 8	8 a 16	16 a 24	Max	Min
1	21	7	22	34	45	4
2	29	21	39	26	52	11
3	27	15	37	29	51	11
4	28	20	37	27	49	15
5	32	23	44	30	59	19
6	41	30	56	38	65	26
7	20	23	20	18	30	12
8	21	21	19	22	26	13
9	26	17	29	31	36	10
10	39	35	45	35	48	28
11	s/d	16	s/d	50	63	8
12	41	37	37	51	63	24
13	47	51	43	48	97	20
14	12	13	11	13	24	6
15	32	19	38	39	54	14
16	32	31	35	29	44	22
17	30	22	27	40	82	15
18	35	24	40	43	49	19
19	36	39	33	34	62	17
20	19	20	26	12	43	0
21	17	20	16	15	55	8
22	25	23	33	19	41	9
23	38	20	54	40	81	13
24	23	15	24	31	43	11
25	25	38	22	17	81	10
26	22	18	29	19	62	11
27	40	19	40	59	67	16
28	s/d	s/d	s/d	s/d	60	50
29	s/d	s/d	59	51	114	27
30	33	29	39	30	51	25
31	37	26	36	48	160	21
PARÁMETROS ESTADÍSTICOS						
DICIEMBRE 2025		Promedio 24 Hs	PROMEDIO 8 HS			Promedios 1 Hora
			0 a 8	8 a 16	16 a 24	
Cantidad de Datos		28	29	29	30	706
Mínimo		12	7	11	12	4
Percentiles	95	41	39	55	51	58
	98	44	44	57	55	66
Máximo		47	51	59	59	160
Media Aritmética		30	24	34	32	30
Desvío Estándar		8	9	12	13	15
Mediana		29	21	36	31	28

DND: Dato no disponible

SD: Sin Dato

* Datos recabados con Monitores automáticos en cumplimiento de Normas de la Environmental Protection Agency(EPA-EU)

Cantidad de días que excedieron la norma de Calidad de Aire (*1)

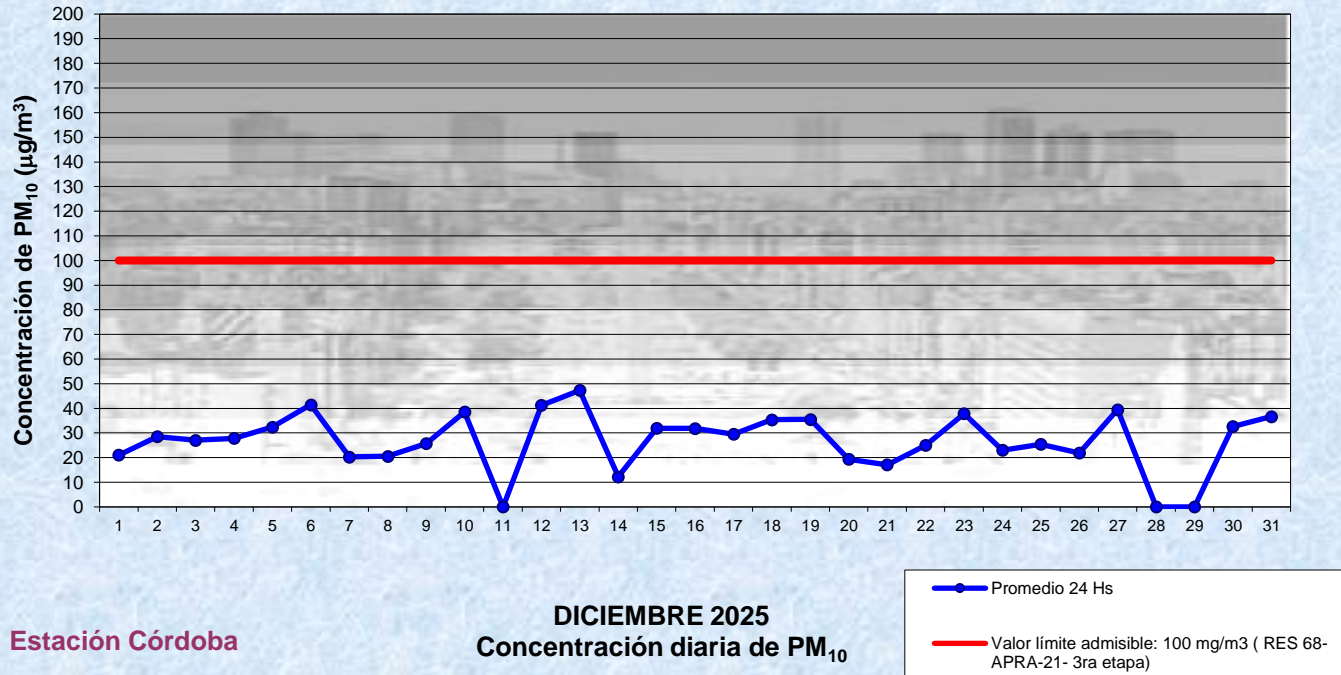
Promedio 24 Horas

0

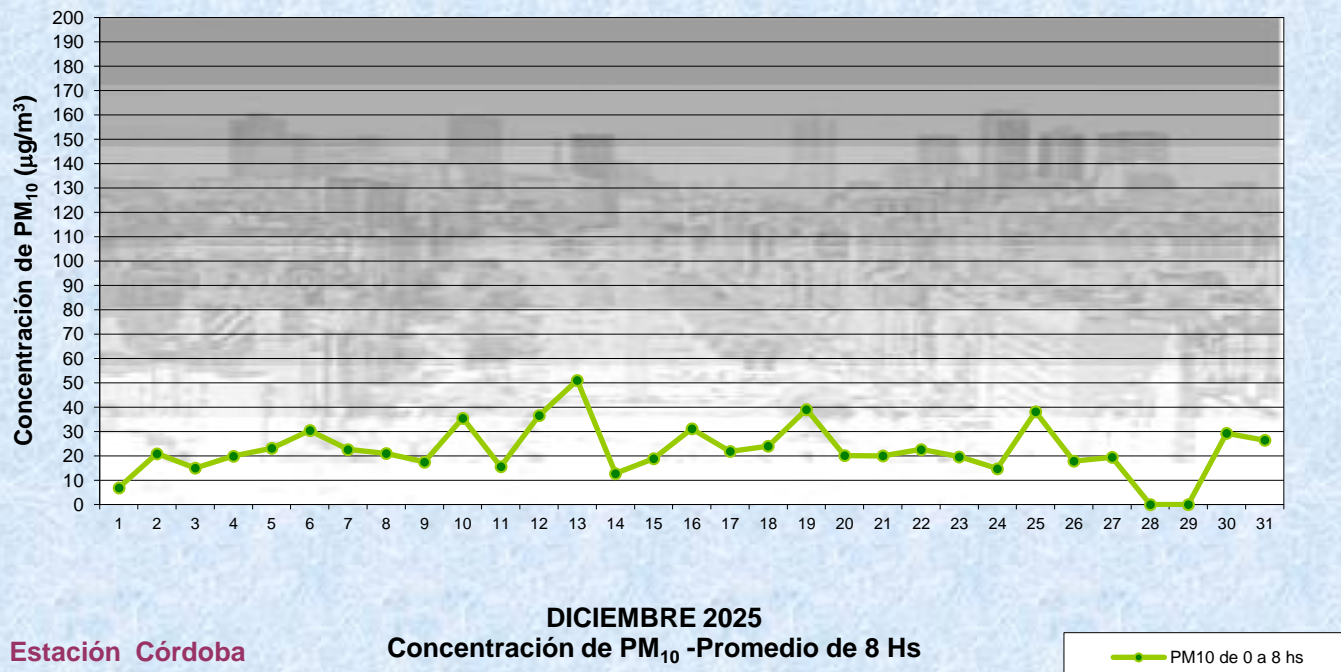
(*1) Las excedencias se evalúan de acuerdo a los siguientes Límites Admisibles:

Promedios 24 hs: 100 µg/m3 (RES 68-APRA-21- 3ra etapa)

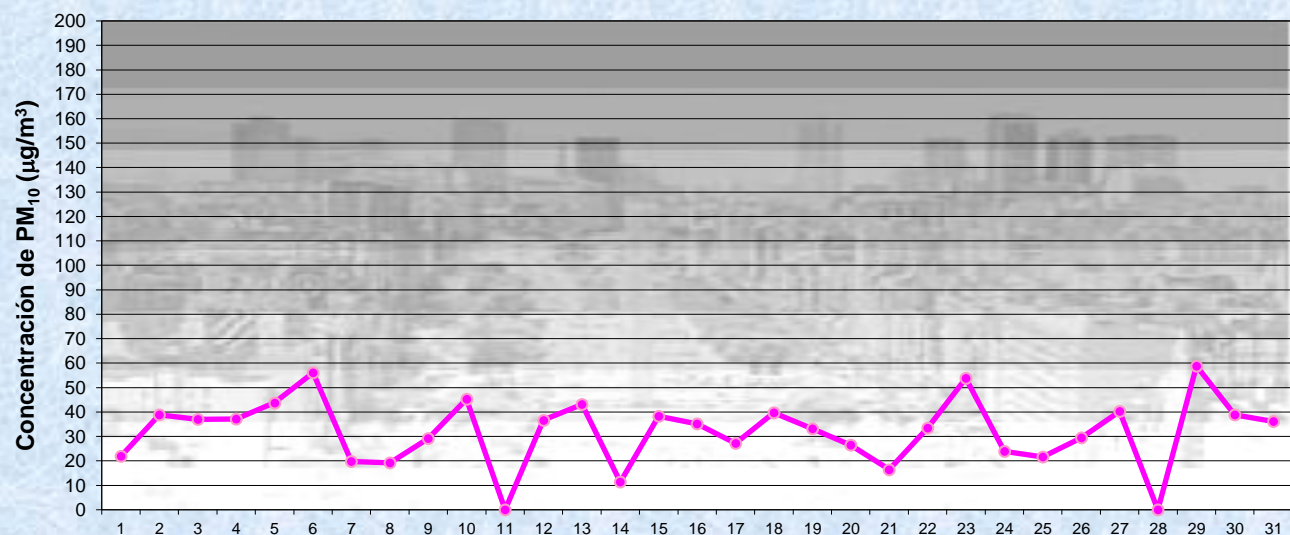
Gobierno de la Ciudad de Buenos Aires
Agencia de Protección Ambiental
Dirección General de Control Ambiental
Gerencia Operativa Determinaciones Ambientales y Laboratorio
Monitoreo Atmosférico - Material Particulado (PM₁₀)



Gobierno de la Ciudad de Buenos Aires
Agencia de Protección Ambiental
Dirección General de Control Ambiental
Gerencia Operativa Determinaciones Ambientales y Laboratorio
Monitoreo Atmosférico - Material Particulado (PM₁₀)



Gobierno de la Ciudad de Buenos Aires
Agencia de Protección Ambiental
Dirección General de Control Ambiental
Gerencia Operativa Determinaciones Ambientales y Laboratorio
Monitoreo Atmosférico - Material Particulado (PM₁₀)

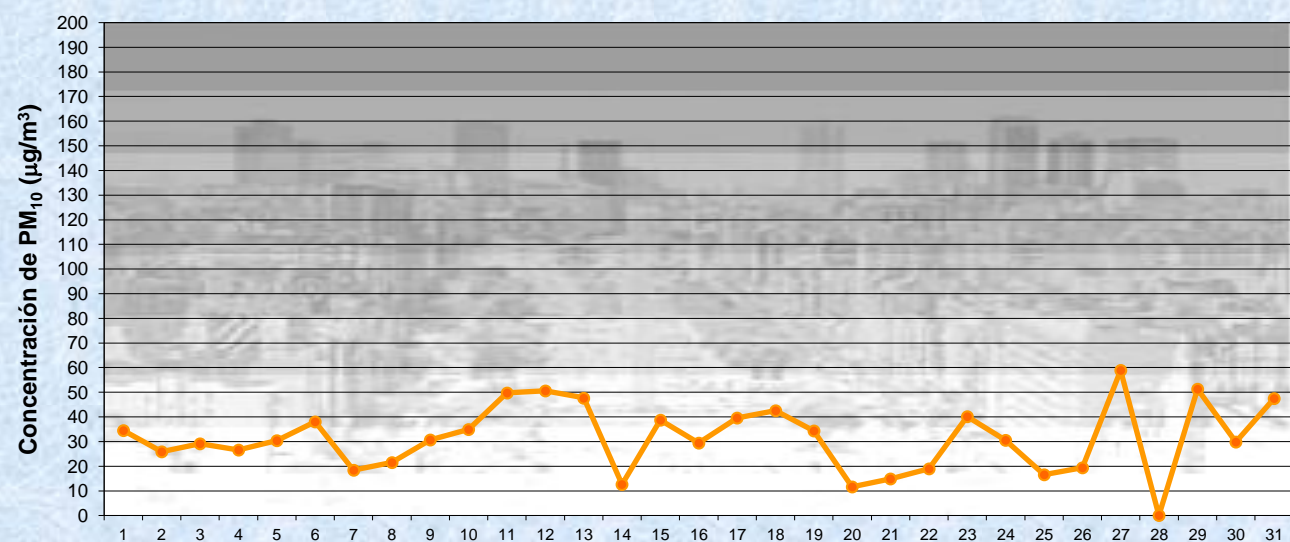


Estación Córdoba

DICIEMBRE 2025
Concentración de PM₁₀ -Promedio de 8 Hs

PM10 de 8 a 16 hs

Gobierno de la Ciudad de Buenos Aires
Agencia de Protección Ambiental
Dirección General de Control Ambiental
Gerencia Operativa Determinaciones Ambientales y Laboratorio
Monitoreo Atmosférico - Material Particulado (PM₁₀)

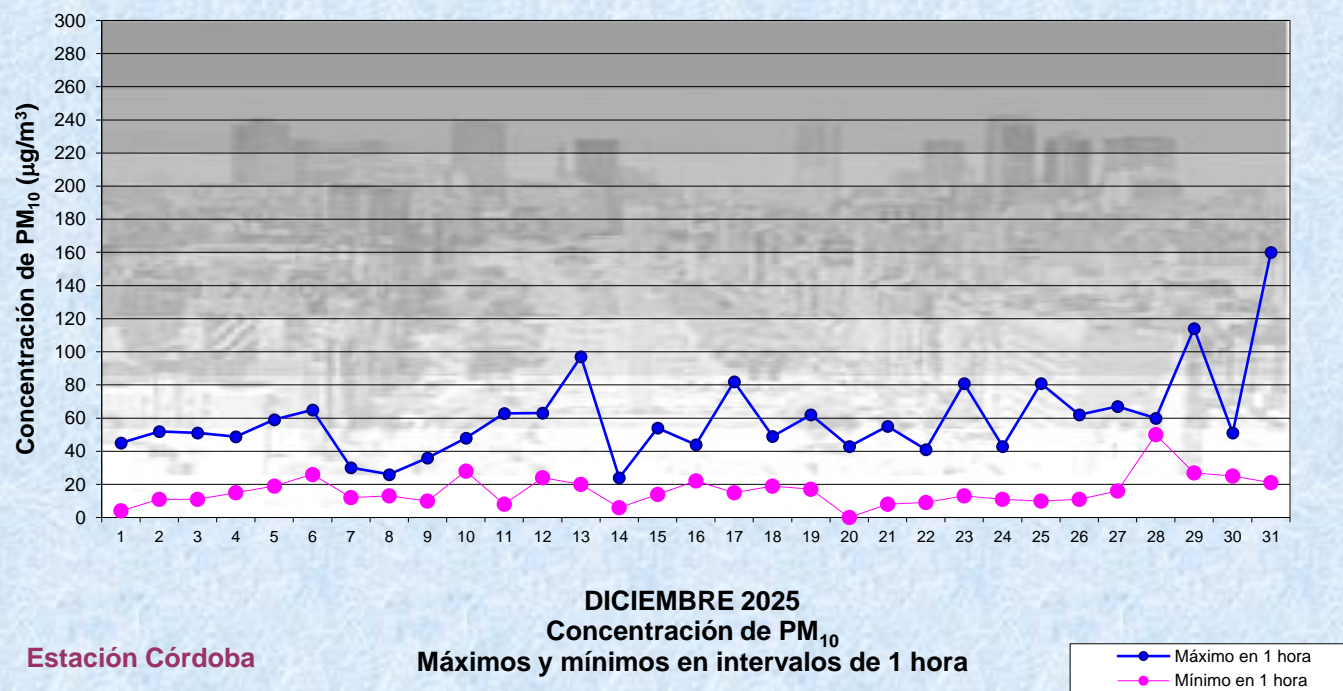


Estación Córdoba

DICIEMBRE 2025
Concentración de PM₁₀ -Promedio de 8 Hs

PM10 de 16 a 24 hs

Gobierno de la Ciudad de Buenos Aires
Agencia de Protección Ambiental
Dirección General de Control Ambiental
Gerencia Operativa Determinaciones Ambientales y Laboratorio
Monitoreo Atmosférico - Material Particulado (PM₁₀)



GOBIERNO DE LA CIUDAD DE BUENOS AIRES
SECRETARIA DE AMBIENTE
AGENCIA DE PROTECCIÓN AMBIENTAL
DIRECCIÓN GENERAL DE CONTROL AMBIENTAL
Gerencia Operativa de Determinaciones Ambientales y Laboratorio
Subgerencia Operativa Monitoreo Atmosférico

Monitoreo Atmosférico Automático- Red de Estaciones EPA (*)
MATERIAL PARTICULADO MENOR A 10 MICRONES (PM10) -µg/m3
ESTACIÓN CÓRDOBA
DICIEMBRE 2025

PROMEDIOS HORARIOS									
HORARIO	Mensual	Lunes	Martes	Miércoles	Jueves	Viernes	Sábado	Dom y Feri	Lun a Vier
23:00 a 00:00	28	16	26	22	25	42	36	27	26
00:00 a 01:00	26	13	22	22	21	34	32	30	23
01:00 a 02:00	27	13	23	23	18	32	37	36	23
02:00 a 03:00	25	15	22	21	21	31	34	27	22
03:00 a 04:00	23	12	24	22	17	25	32	24	21
04:00 a 05:00	20	18	19	22	16	24	25	18	20
05:00 a 06:00	21	20	23	22	17	22	22	20	21
06:00 a 07:00	27	22	31	27	30	24	24	27	27
07:00 a 08:00	31	29	40	27	26	29	38	27	31
08:00 a 09:00	35	33	40	37	32	38	42	22	37
09:00 a 10:00	36	43	40	35	40	40	40	16	39
10:00 a 11:00	37	37	37	36	48	46	47	17	40
11:00 a 12:00	35	43	37	35	45	34	43	17	38
12:00 a 13:00	33	36	39	34	40	34	42	14	36
13:00 a 14:00	33	36	40	34	40	35	38	14	37
14:00 a 15:00	32	34	40	33	34	31	41	14	35
15:00 a 16:00	32	40	39	31	37	33	33	13	36
16:00 a 17:00	31	34	38	31	35	31	36	15	34
17:00 a 18:00	31	35	37	32	35	31	36	13	34
18:00 a 19:00	34	46	26	30	40	33	51	18	34
19:00 a 20:00	31	32	26	29	38	33	50	19	31
20:00 a 21:00	33	34	27	39	46	35	38	18	36
21:00 a 22:00	32	36	30	34	42	37	34	20	35
22:00 a 23:00	36	32	28	65	44	36	34	18	41

