

**GOBIERNO DE LA CIUDAD DE BUENOS AIRES**  
**SECRETARIA DE AMBIENTE**  
**AGENCIA DE PROTECCIÓN AMBIENTAL**  
**DIRECCIÓN GENERAL DE CONTROL AMBIENTAL**  
Gerencia Operativa de Determinaciones Ambientales y Laboratorio  
Subgerencia Operativa Monitoreo Atmosférico

**Monitoreo Atmosférico Automático- Red de Estaciones EPA (\*)**  
**MATERIAL PARTICULADO MENOR A 10 MICRONES ( PM10) -µg/m3**  
**ESTACIÓN LA BOCA**  
**DICIEMBRE 2025**

DICIEMBRE 2025	Promedio 24 Hs	PROMEDIO 8 HS			Promedio 1 Hora	
		0 a 8	8 a 16	16 a 24	Max	Min
1	s/d	s/d	s/d	17	34	7
2	41	27	s/d	30	160	7
3	34	12	49	s/d	88	<4
4	s/d	s/d	s/d	s/d	s/d	s/d
5	36	19	55	32	108	14
6	s/d	s/d	s/d	s/d	55	19
7	s/d	s/d	s/d	s/d	s/d	s/d
8	s/d	s/d	s/d	s/d	s/d	s/d
9	s/d	s/d	s/d	21	27	18
10	s/d	23	38	s/d	61	17
11	s/d	s/d	s/d	42	58	27
12	42	31	42	53	77	16
13	46	50	40	49	119	12
14	8	8	6	8	20	<4
15	22	11	24	31	37	8
16	18	20	21	15	31	8
17	38	16	57	43	81	11
18	43	24	54	51	90	19
19	37	33	43	35	59	23
20	19	18	24	14	46	0
21	19	s/d	17	13	62	<4
22	25	20	31	23	50	10
23	31	14	43	39	82	9
24	18	12	21	20	30	8
25	22	38	16	14	74	6
26	22	15	24	28	51	9
27	41	19	43	62	89	11
28	41	43	39	42	54	34
29	57	35	78	58	91	26
30	46	28	71	40	129	23
31	32	32	35	30	76	18
PARAMETROS ESTADISTICOS						
DICIEMBRE 2025		Promedio 24 Hs	PROMEDIO 8 HS			Promedios 1 Hora
			0 a 8	8 a 16	16 a 24	
Cantidad de Datos		23	23	23	25	589
Mínimo		8	8	6	8	1
Percentiles	95	46	43	69	57	70
	98	52	47	75	60	86
Máximo		57	50	78	62	160
Media Aritmética		32	24	38	32	32
Desvío Estándar		12	11	18	15	20
Mediana		34	20	39	31	27

DND: Dato no disponible

SD: Sin Dato

\* Datos recabados con Monitores automáticos en cumplimiento de Normas de la Environmental Protection Agency( EPA-EU)

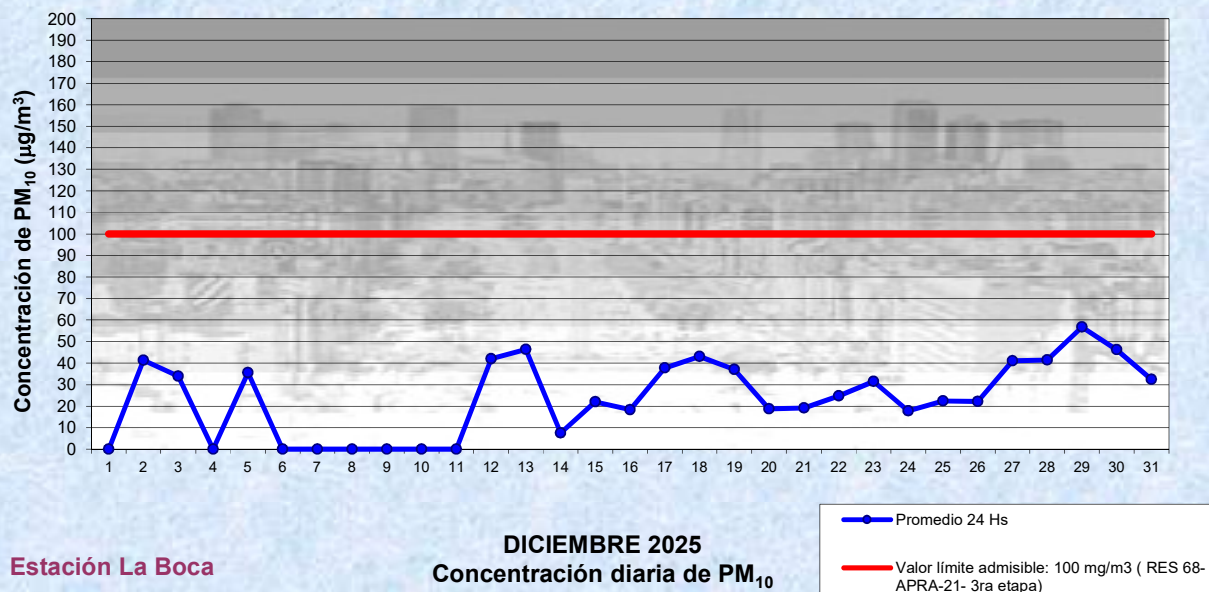
**Cantidad de días que excedieron la norma de Calidad de Aire (\*1)**

Promedio 24 Horas
0

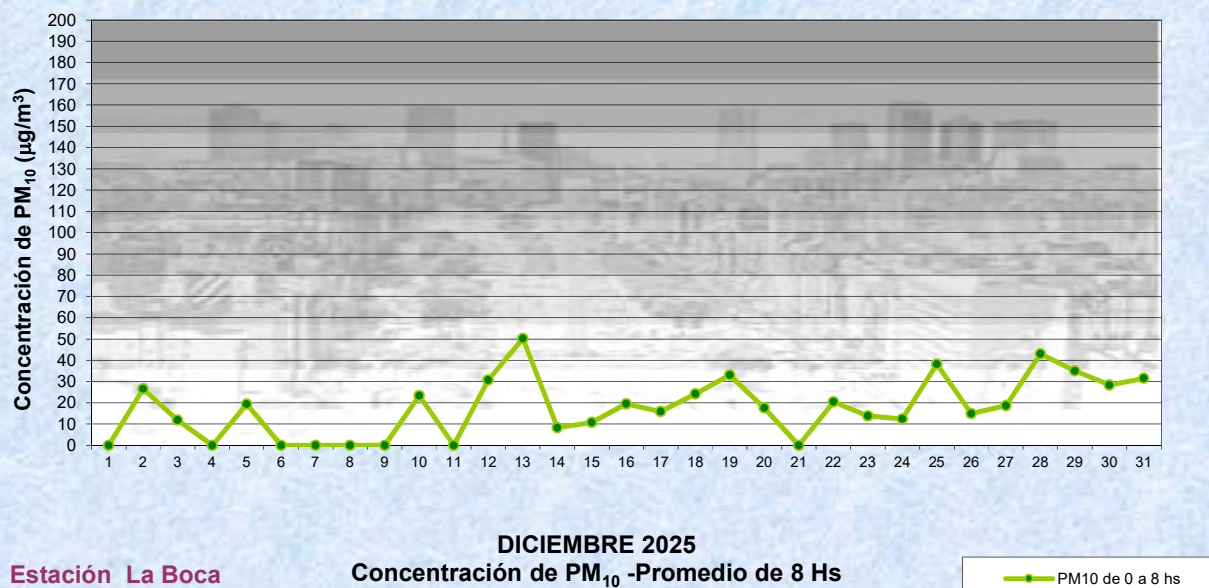
(\*1) Las excedencias se evalúan de acuerdo a los siguientes Límites Admisibles:

Promedios 24 hs: 100 µg/m3 ( RES 68-APRA-21- 3ra etapa)

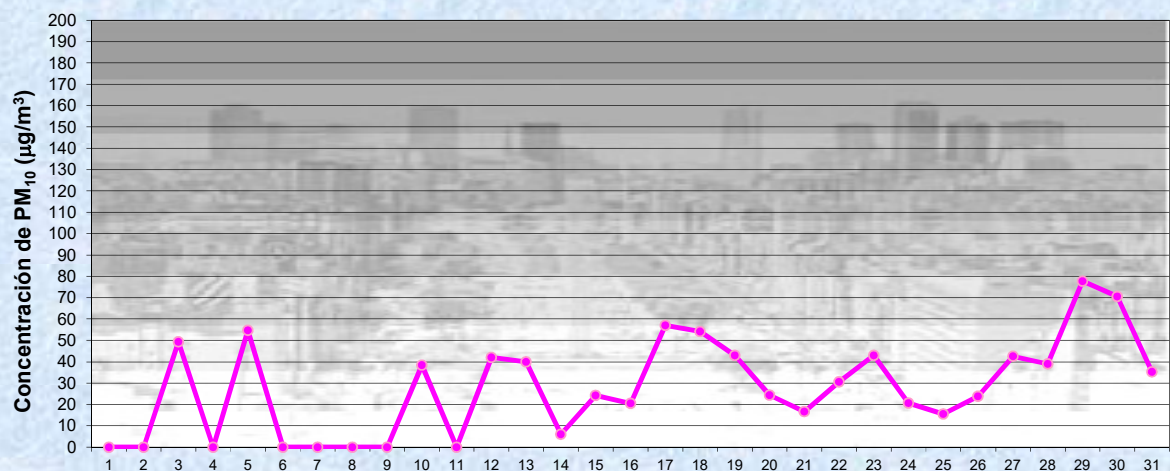
**Gobierno de la Ciudad de Buenos Aires**  
**Agencia de Protección Ambiental**  
**Dirección General de Control Ambiental**  
**Gerencia Operativa Determinaciones Ambientales y Laboratorio**  
**Monitoreo Atmosférico - Material Particulado (PM<sub>10</sub>)**



**Gobierno de la Ciudad de Buenos Aires**  
**Agencia de Protección Ambiental**  
**Dirección General de Control Ambiental**  
**Gerencia Operativa Determinaciones Ambientales y Laboratorio**  
**Monitoreo Atmosférico - Material Particulado (PM<sub>10</sub>)**



Gobierno de la Ciudad de Buenos Aires  
Agencia de Protección Ambiental  
Dirección General de Control Ambiental  
Gerencia Operativa Determinaciones Ambientales y Laboratorio  
Monitoreo Atmosférico - Material Particulado (PM<sub>10</sub>)

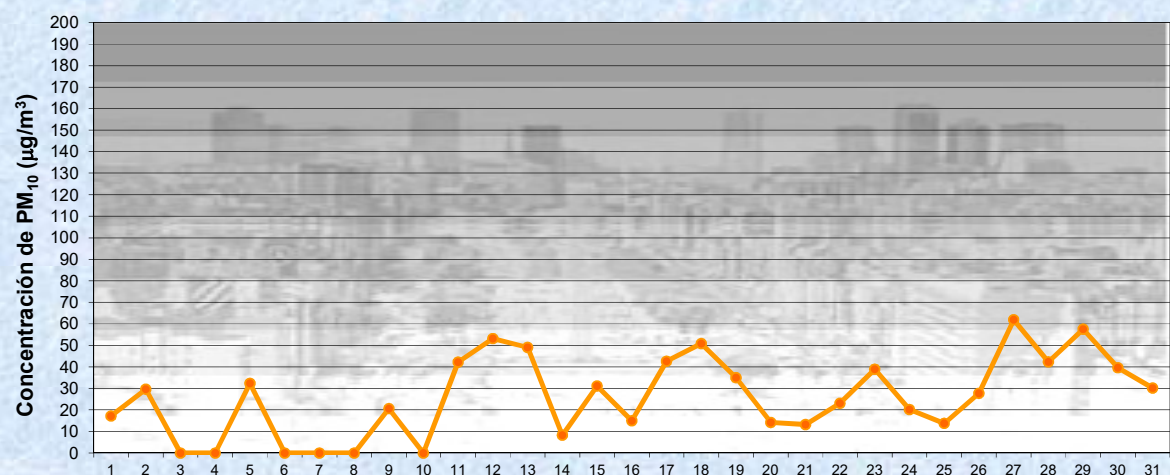


Estación La Boca

DICIEMBRE 2025  
Concentración de PM<sub>10</sub> -Promedio de 8 Hs

PM10 de 8 a 16 hs

Gobierno de la Ciudad de Buenos Aires  
Agencia de Protección Ambiental  
Dirección General de Control Ambiental  
Gerencia Operativa Determinaciones Ambientales y Laboratorio  
Monitoreo Atmosférico - Material Particulado (PM<sub>10</sub>)

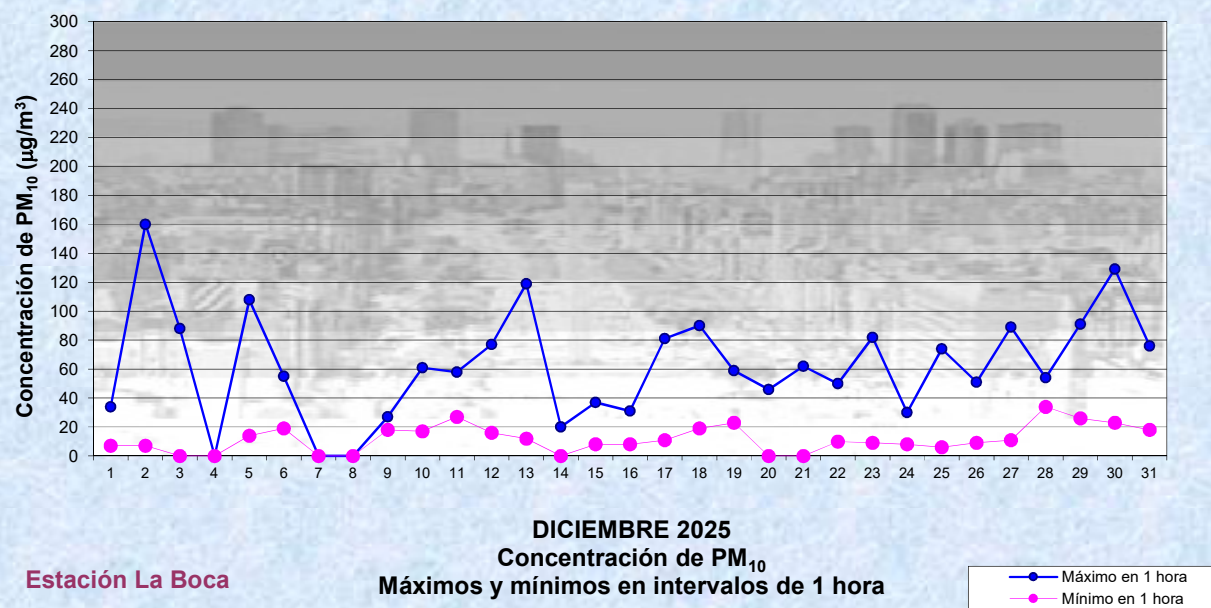


Estación La Boca

DICIEMBRE 2025  
Concentración de PM<sub>10</sub> -Promedio de 8 Hs

PM10 de 16 a 24 hs

**Gobierno de la Ciudad de Buenos Aires**  
**Agencia de Protección Ambiental**  
**Dirección General de Control Ambiental**  
**Gerencia Operativa Determinaciones Ambientales y Laboratorio**  
**Monitoreo Atmosférico - Material Particulado (PM<sub>10</sub>)**





GOBIERNO DE LA CIUDAD DE BUENOS AIRES  
SECRETARIA DE AMBIENTE  
AGENCIA DE PROTECCIÓN AMBIENTAL  
DIRECCIÓN GENERAL DE CONTROL AMBIENTAL  
Gerencia Operativa de Determinaciones Ambientales y Laboratorio  
Subgerencia Operativa Monitoreo Atmosférico

Monitoreo Atmosférico Automático- Red de Estaciones EPA (\*)  
**MATERIAL PARTICULADO MENOR A 10 MICRONES ( PM10) -µg/m3**  
ESTACIÓN LA BOCA  
DICIEMBRE 2025

HORARIO	PROMEDIOS HORARIOS								
	Mensual	Lunes	Martes	Miércoles	Jueves	Viernes	Sábado	Dom y Feri	Lun a Vier
23:00 a 00:00	25	18	20	18	29	36	34	23	23
00:00 a 01:00	27	18	21	25	26	31	34	34	24
01:00 a 02:00	26	19	19	16	26	23	32	44	20
02:00 a 03:00	24	23	20	16	19	22	38	28	20
03:00 a 04:00	20	16	20	17	23	19	25	26	18
04:00 a 05:00	22	21	27	18	20	19	21	26	21
05:00 a 06:00	21	24	20	18	23	21	19	23	21
06:00 a 07:00	28	38	29	22	27	25	24	34	27
07:00 a 08:00	30	43	30	27	30	30	27	29	32
08:00 a 09:00	37	41	40	33	48	48	42	22	40
09:00 a 10:00	38	50	63	34	45	41	32	17	45
10:00 a 11:00	40	49	49	47	57	37	41	18	46
11:00 a 12:00	40	43	45	52	41	41	34	19	45
12:00 a 13:00	36	38	43	38	47	39	36	17	40
13:00 a 14:00	37	33	46	41	45	41	36	17	41
14:00 a 15:00	44	37	61	46	62	49	36	17	50
15:00 a 16:00	39	47	48	43	50	41	31	16	45
16:00 a 17:00	39	47	42	40	42	48	34	20	44
17:00 a 18:00	35	33	33	38	45	40	41	22	37
18:00 a 19:00	33	28	22	22	53	32	62	27	29
19:00 a 20:00	30	24	20	23	45	31	68	17	27
20:00 a 21:00	30	28	18	30	46	37	42	19	30
21:00 a 22:00	28	27	25	29	47	33	27	21	30
22:00 a 23:00	28	23	22	36	47	35	28	18	30

