



## GOBIERNO DE LA CIUDAD DE BUENOS AIRES

"2026 - Año del 30° Aniversario de la sanción de la Constitución de la Ciudad Autónoma de Buenos Aires"

### Resolución Presidencia Junta Comuna

**Número:**

Buenos Aires,

**Referencia:** Extracciones - Rectificatoria (Mt Miica)

---

**VISTO:** La Constitución de la Ciudad Autónoma de Buenos Aires, las Leyes N° 3263 y N° 1777 El Decreto N° 166/GCABA/2013 y Decreto 55/GCABA/2014, el expediente EX-2026-01537471-GCABA-COMUNA7 y,

#### CONSIDERANDO:

Que, conforme surge del artículo 10 Inc. a) de la ley 1777, concordante con lo establecido por el art. 128 de la citada Constitución de la Ciudad de Buenos Aires, Las Comunas tienen competencias exclusivas en materia de planificación, ejecución y control de los trabajos de mantenimiento urbano de las vías secundarias y otras de menor jerarquía, según normativa vigente;

Que, con fecha 7 de mayo de 2013, se sancionó el decreto N°166/GCABA/2013, por medio del cual se transfirió a las comunas de la CABA, las misiones, funciones y responsabilidades primarias establecidas en la Ley N° 3263, a excepción de las previstas en el artículo 1° de dicho decreto, todo ello de conformidad con las competencias otorgadas por la constitución de la CABA y por la ley N°1777;

Que, la ley 3263 de arbolado público urbano, prevé en su artículo 15, que la autoridad de aplicación podrá efectuar tareas de tala o extracción en diferentes supuestos;

Que, mediante resolución RS-2026-05062472-GCABA-COMUNA7, se autorizó la extracción de ejemplares arbóreos según IF-2026-04826957-GCABA-COMUNA7.

Que, habiéndose incurrido en un error involuntario al consignar en el Artículo 1 la dirección del ejemplar ubicado en Marti, Jose 724, debiéndose por lo tanto rectificar la resolución mencionada en el párrafo precedente;

Por ello, y en uso de las facultades conferidas por la Ley N° 1777 y el Decreto N° 166/13,

**LA PRESIDENTE DE LA JUNTA COMUNAL 7**

**RESUELVE:**

Artículo 1°.- Rectifíquese el Art. 1° de la RS-2026-05062472-GCABA-COMUNA7 quedando redactado "Autorízase a la realización de las extracciones de los ejemplares inspeccionados según Anexo I IF-2026-05898786-GCABA-COMUNA7 del expediente citado en el visto, ubicados en las siguientes direcciones:

Estrada 48 LD

Portela 302 (300)

Artigas Gral. 680 (682)

Jose Marti 724 (734)

Quirno 865

Terrero 883

Asamblea 959 (965)

Davila 970 (965)

Mitre, Emilio 995 (994 FTE)

Robertson 1124

Senillosa 1127 LA

Perrault 1146 (1145)

Curapaligue 1254 (1260)

Perrault 1291

Castañares Av 1388

Saraza 1472

V. Martinez 1488 B

Del Barco Centenera 1506

Viel 1556

El Zonda 1672 (1682)

Fernández de la Cruz F. Av 1735 (1739 LD)

Del Barco Centenera 1754

Del Barco Centenera 1760 (1762)

V. Martínez 1773

Ramón Falcón 1884

Ramón Falcón 2495

Echeandía 2746


Puan 2027

Artículo 2°.- Encomiéndose a la empresa MIICA S.A. CUIT 30-60812520-1, la realización de tareas de extracción de los ejemplares individualizados en el artículo anterior.

Artículo 3°.- Regístrese, cumplido archívese.

Digitally signed by IARA NAHIR SURT  
Date: 2026.01.27 13:17:52 ART  
Location: Ciudad Autónoma de Buenos Aires

Digitally signed by Comunicaciones Oficiales  
Date: 2026.01.27 13:18:05 -03:00

 G.C.B.A.		GOBIERNO DE LA CIUDAD DE BUENOS AIRES PLANILLA DE INSPECCION DE ARBOLES	
AVISO: OFICIO <span style="border: 1px solid black; display: inline-block; width: 150px; height: 1.2em; vertical-align: middle;"></span>		INSPECCION N° _____	
ARME <span style="border: 1px solid black; display: inline-block; width: 150px; height: 1.2em; vertical-align: middle;"></span>		FECHA DE RELEVAMIENTO: 22/12/2025	
UBICACIÓN DEL ARBOL			
CALLE	ESTRADA		N° 48 LD
ESPECIE BOTANICA <span style="border: 1px solid black; display: inline-block; width: 300px; height: 1.2em; vertical-align: middle;">Fraxinus spp (FRESNO)</span>			
ARBOL SECO <span style="border: 1px solid black; display: inline-block; width: 50px; height: 1.2em; vertical-align: middle;">-</span>		ARBOL SEMISECO <span style="border: 1px solid black; display: inline-block; width: 50px; height: 1.2em; vertical-align: middle;">90% seco</span>	
PARAMETROS MECANICOS Y SANITARIOS DEL ARBOL			
ALTURA APROX (m) <span style="border: 1px solid black; display: inline-block; width: 50px; height: 1.2em; vertical-align: middle;">12</span>		INCLINACION: SI <input type="checkbox"/> NO <input checked="" type="checkbox"/> Mayor a 45° <span style="border: 1px solid black; display: inline-block; width: 30px; height: 1.2em; vertical-align: middle;"></span>	
DAP (cm) <span style="border: 1px solid black; display: inline-block; width: 50px; height: 1.2em; vertical-align: middle;">51</span>		Menor a 45° <span style="border: 1px solid black; display: inline-block; width: 30px; height: 1.2em; vertical-align: middle;"></span>	
ORIENTACION DE LA INCLINACION		Hacia la calle <span style="border: 1px solid black; display: inline-block; width: 30px; height: 1.2em; vertical-align: middle;"></span>	
		Hacia la propiedad <span style="border: 1px solid black; display: inline-block; width: 30px; height: 1.2em; vertical-align: middle;"></span>	
		Hacia el largo de la vereda <span style="border: 1px solid black; display: inline-block; width: 30px; height: 1.2em; vertical-align: middle;"></span>	
COPA DESBALANCEADA <span style="border: 1px solid black; display: inline-block; width: 50px; height: 1.2em; vertical-align: middle;"></span>		DESCOPADO <span style="border: 1px solid black; display: inline-block; width: 50px; height: 1.2em; vertical-align: middle;"></span>	
		DESCOPADO Y BROTADO <span style="border: 1px solid black; display: inline-block; width: 50px; height: 1.2em; vertical-align: middle;"></span>	
FUSTE	DESCORTEZAMIENTO <span style="border: 1px solid black; display: inline-block; width: 50px; height: 1.2em; vertical-align: middle;"></span>		FRUCTIFICACIONES FUNGICAS <span style="border: 1px solid black; display: inline-block; width: 50px; height: 1.2em; vertical-align: middle;"></span>
	CAVIDADES		CODOMINANCIAS <span style="border: 1px solid black; display: inline-block; width: 50px; height: 1.2em; vertical-align: middle;"></span>
	pequeñas <span style="border: 1px solid black; display: inline-block; width: 30px; height: 1.2em; vertical-align: middle;"></span>	media <span style="border: 1px solid black; display: inline-block; width: 30px; height: 1.2em; vertical-align: middle;"></span>	CHORREADOS <span style="border: 1px solid black; display: inline-block; width: 50px; height: 1.2em; vertical-align: middle;"></span>
	grandes <span style="border: 1px solid black; display: inline-block; width: 30px; height: 1.2em; vertical-align: middle;"></span>	<span style="border: 1px solid black; display: inline-block; width: 30px; height: 1.2em; vertical-align: middle;"></span>	CAVIDAD LONGITUDINAL EN EL FUSTE (m) <span style="border: 1px solid black; display: inline-block; width: 50px; height: 1.2em; vertical-align: middle;"></span>
RAIZ		Espesor de pared remanente (cm) <span style="border: 1px solid black; display: inline-block; width: 50px; height: 1.2em; vertical-align: middle;"></span>	
Expuesta <span style="border: 1px solid black; display: inline-block; width: 50px; height: 1.2em; vertical-align: middle;"></span>		Provoca fisuras en el frente de la propiedad: SI <input type="checkbox"/> NO <input checked="" type="checkbox"/>	
Levanta vereda: m2 <span style="border: 1px solid black; display: inline-block; width: 50px; height: 1.2em; vertical-align: middle;"></span>			
RAMAS	Quebradas/ Fisuradas <span style="border: 1px solid black; display: inline-block; width: 50px; height: 1.2em; vertical-align: middle;"></span>	<input checked="" type="checkbox"/>	Codominancias <span style="border: 1px solid black; display: inline-block; width: 50px; height: 1.2em; vertical-align: middle;"></span>
	Secas/ Secas en las puntas <span style="border: 1px solid black; display: inline-block; width: 50px; height: 1.2em; vertical-align: middle;"></span>	<input checked="" type="checkbox"/>	Con mal ángulo de inserción <span style="border: 1px solid black; display: inline-block; width: 50px; height: 1.2em; vertical-align: middle;"></span>
	Con cavidades/ Tumores o Cancros <span style="border: 1px solid black; display: inline-block; width: 50px; height: 1.2em; vertical-align: middle;"></span>	<span style="border: 1px solid black; display: inline-block; width: 50px; height: 1.2em; vertical-align: middle;"></span>	Tocones <span style="border: 1px solid black; display: inline-block; width: 50px; height: 1.2em; vertical-align: middle;"></span>
	Bajas <span style="border: 1px solid black; display: inline-block; width: 50px; height: 1.2em; vertical-align: middle;"></span>	<span style="border: 1px solid black; display: inline-block; width: 50px; height: 1.2em; vertical-align: middle;"></span>	Que invaden espacio aéreo <span style="border: 1px solid black; display: inline-block; width: 50px; height: 1.2em; vertical-align: middle;"></span>
	Excesivas/ Cruzadas <span style="border: 1px solid black; display: inline-block; width: 50px; height: 1.2em; vertical-align: middle;"></span>	<span style="border: 1px solid black; display: inline-block; width: 50px; height: 1.2em; vertical-align: middle;"></span>	
HOJAS		Sintomas de enfermedades <span style="border: 1px solid black; display: inline-block; width: 50px; height: 1.2em; vertical-align: middle;"></span>	
De coloración anormal <span style="border: 1px solid black; display: inline-block; width: 50px; height: 1.2em; vertical-align: middle;"></span>		Defoliación total <input checked="" type="checkbox"/> parcial <span style="border: 1px solid black; display: inline-block; width: 30px; height: 1.2em; vertical-align: middle;"></span>	
Con manchas foliares <span style="border: 1px solid black; display: inline-block; width: 50px; height: 1.2em; vertical-align: middle;"></span>			
Con signos de insectos <span style="border: 1px solid black; display: inline-block; width: 50px; height: 1.2em; vertical-align: middle;"></span>			
Recomendaciones del inspector:			
A: Objetivos de poda: Reducción Riesgo <input type="checkbox"/> Eliminar interferencias <input type="checkbox"/> Reducir sombra <input type="checkbox"/> resistencia al viento <input type="checkbox"/> mejorar la estética <input type="checkbox"/>			
B: Tipos de poda: Formación <input type="checkbox"/> Limpieza <input type="checkbox"/> Aclareo <input type="checkbox"/> Refaldado <input type="checkbox"/> Reducción de copa <input type="checkbox"/> Terciado <input type="checkbox"/> Balanceo <input type="checkbox"/>			
C: Extracción <input checked="" type="checkbox"/> D: Tratamiento sanitario <input type="checkbox"/> E: Trasplante <input type="checkbox"/> F: Corte de raíces <input type="checkbox"/> SUPERFICIAL <span style="border: 1px solid black; display: inline-block; width: 30px; height: 1.2em; vertical-align: middle;"></span>			
PROFUNDA <span style="border: 1px solid black; display: inline-block; width: 30px; height: 1.2em; vertical-align: middle;"></span>			
Observaciones:			
Al momento de la inspeccion se observa un ejemplar adulto con la totalidad de su copa seca, con ramas			
de aspecto quebradizo, algunas de estas ya sobre el suelo. En plantera raices estrangulantes sobre el nivel			
del suelo. Fuste con algunos brotes por debajo de su bifurcacion. Considerando que la rapida descomposicion			
de la madera puede provocar colapso de ramas generando una estructura de arbol inestable e inseguro			
para el ambito urbano y con el fin de asegurar la integridad de los bienes y las personas se solicita su			
extraccion prioridad alta (Ley 3263 art 15 inc a y d) y su reemplazo con otro ejemplar de acuerdo a planificacion.			
Datos del Inspector/Verificador			
LUCAS PEREZ		31026617	
Nombre y Apellido		FM ó DNI	



## Estrada 48 Ld



**Planilla de Inspección de Árboles**

Fecha: 11 / 03 / 2025

Aviso: 500/790 34/25

ARME: \_\_\_\_\_

**INFORMACIÓN DEL ÁRBOL**

Calle: PORTERA Especie botánica: MANIHOT  
Nº/Ref.: 300 (302) Árbol seco: ☐ Árbol semiseco: ☒

**PARÁMETROS MECÁNICOS Y SANITARIOS DEL ÁRBOL**

Altura (m): 9 D.A.P. (cm): 40 Inclinação: SI / NO Mayor a 40°: ☐ Menor a 40°: ☐  
Orientación de la inclinación: Hacia la calle: ☐ Hacia la propiedad: ☐ Hacia el largo de la vereda: ☐  
Copa: Desbalanceada: ☐ Descopado: ☐ Descopado y brotado: ☐

**FUSTE**

Cavidades:

Tamaño / Parte	Basal	Media	Alta
Pequeñas		<u>X</u>	
Grandes			

Descortezamiento: ☒ Fructificaciones fúngicas: ☐  
Cavidad longitudinal en el fuste (m): \_\_\_\_\_ Espesor de la pared remanente (cm): \_\_\_\_\_ Codominancias: ☐  
Chorreados: ☐

**RAÍCES**

Expuestas: ☐ Levanta vereda (m²): \_\_\_\_\_ Fisuras en el frente de la propiedad: SI / NO

**RAMAS**

Quebradas / Fisuradas: ☒ Excesivas / Cruzadas: ☒ Bajas: ☐  
Secas / Secas en los ápices: ☒ Invasión de espacio aéreo: ☐ Tocones: ☐  
Con cavidades, tumores o cánceros: ☐ Con mal ángulo de inserción: ☐ Codominantes: ☐

**HOJAS**

Defoliación: PARCIAL / TOTAL Coloración anormal: ☐ Con manchas foliares: ☐  
Síntomas de enfermedades: ☐ Signos de insectos: ☐

**RECOMENDACIONES DEL INSPECTOR**

**A: OBJETIVOS DE LA PODA**

Reducción de riesgo: ☐ Eliminar interferencias: ☐ Adecuación al sitio: ☐ Regulación de estructura: ☐

**B: TIPOS DE PODA**

Formación: ☐ Limpieza: ☐ Aclareo: ☐ Refaldado: ☐ Terciado: ☐

**C: CORTE DE RAÍCES**

Superficial: ☐ Profundo: ☐

**D: TRATAMIENTO FITOSANITARIO**

☐

**E: TRASPLANTE**

☐

**F: EXTRACCIÓN**

☒

**OBSERVACIONES**

AL MOMENTO DE LA INSPECCION SE OBSERVO UN EJEMPLAR SEMISECO  
SE LE COMIENZO SU EXTRACCION Y PLANTAR SEGUN PLAN MAESTRO

**INSPECTOR DE ARBOLADO**

CRISTIAN PONCE  
Nombre y apellido

35211450  
D.N.I.

Cyhan  
Firma





Portela 302 (300)

Fecha: 30/ 12/ 2 0 2 5

Aviso: S01437309/25

ARME: \_\_\_\_\_



## Planilla de Inspección de Árboles

### INFORMACIÓN DEL ÁRBOL

Especie botánica: Ficus

Calle: Artigas

Nº/Ref.: 682 (680)

Árbol seco: ☐

Árbol semiseco: ☒

### PARÁMETROS MECÁNICOS Y SANITARIOS DEL ÁRBOL

Altura (m): 9

D.A.P. (cm): 25

Inclinación: SI / NO

Mayora 40°: ☐ Menora 40°: ☐

Orientación de la inclinación:

Hacia la calle: ☐

Hacia la propiedad: ☐

Hacia el largo de la vereda: ☐

Copa:

Desbalanceada: ☐

Descopado: ☐

Descopado y brotado: ☐

### FUSTE

Descortezamiento: ☐

	Pequeñas	Basal	Media	Alta
Cavidades:				

Fructificaciones fúngicas: ☐

Codominancias: ☐

Cavidad longitudinal en el fuste (m): \_\_\_\_\_ Espesor de la pared remanente (cm): \_\_\_\_\_

Chorreados: ☐

### RAÍCES

Expuestas: ☐

Levantavereda (m²): \_\_\_\_\_

Fisuras en el frente de la propiedad: SI / NO

### RAMAS

Quebradas/ Fisuradas: ☐

Excesivas/ Cruzadas: ☐

Bajas: ☐

Secas / Secas en los ápices: ☐

Invasión de espacio aéreo: \_\_\_\_\_

Tocones: ☐

Concavidades, tumores o canchales: ☐

Con mal ángulo de inserción: \_\_\_\_\_

Codominantes: ☐

### HOJAS

Defoliación: PARCIAL/ TOTAL

Coloración anormal: ☐

Con manchas foliares: ☐

Síntomas de enfermedades: ☐

Signos de insectos: ☐

### RECOMENDACIONES DEL INSPECTOR

#### A: OBJETIVOS DE LA PODA

Reducción de riesgo:

Eliminar interferencias: Adecuación al sitio:

Regulación de estructura: ☐

B: TIPOS DE PODA Formación: ☐

Limpeza:

Aclareo: ☐

Refaldado:

Terciado: ☐

C: CORTE DE RAÍCES

Superficial: Profundo: ☐

D: TRATAMIENTO FITOSANITARIO ☐

E: TRASPLANTE ☐

F: EXTRACCIÓN :x

### OBSERVACIONES

En la inspección visual se observó un ejemplar semiseco, se recomienda la extracción del mismo a fin de evitar daños en bienes y terceros, prioridad media/baja

.....

.....

.....

### INSPECTOR DE ARBOLADO

Cristian Ponce  
Nombre y apellido

35211450  
D.N.I.

Firma





Artigas 682 (680)



**Planilla de Inspección de Árboles**

Fecha: 12/10/25

Avic.: Oficio

ARME: \_\_\_\_\_

**INFORMACIÓN DEL ÁRBOL**

Especie botánica: Acer

Calle: 25 de Mayo

N°/Ref.: 324

Árbol seco: ☒

Árbol semiseco: ☐

**PARÁMETROS MECÁNICOS Y SANITARIOS DEL ÁRBOL**

Altura (m): 4

D.A.P. (cm): 58

Inclinación: SI / NO

Mayor a 40°: ☐ Menor a 40°: ☐

Orientación de la inclinación:

Hacia la calle: ☐

Hacia la propiedad: ☐

Hacia el largo de la vereda: ☐

Copa:

Desbalanceada: ☐

Descopado: ☒

Descopado y brotado: ☐

**FUSTE**

Cavidades:

Tamaño / Parte	Basal	Media	Alta
Pequeñas			
Grandes			

Descortezamiento: ☐

Fructificaciones fúngicas: ☐

Codominancias: ☐

Chorreados: ☐

Cavidad longitudinal en el fuste (m): \_\_\_\_\_

Espesor de la pared remanente (cm): \_\_\_\_\_

**RAÍCES**

Expuestas: ☐

Levanta vereda (m²): \_\_\_\_\_

Figuras en el frente de la propiedad: SI / NO

**RAMAS**

Quebradas / Fisuradas: ☐

Excesivas / Cruzadas: ☐

Bajas: ☐

Secas / Secas en los ápices: ☐

Invasión de espacio aéreo: ☐

Tocones: ☐

Con cavidades, tumores o cáncers: ☐

Con mal ángulo de inserción: ☐

Codominantes: ☐

**HOJAS**

Defoliación: PARCIAL / TOTAL

Coloración anormal: ☐

Con manchas foliares: ☐

Síntomas de enfermedades: ☐

Signos de insectos: ☐

**RECOMENDACIONES DEL INSPECTOR**

**A: OBJETIVOS DE LA PODA**

Reducción de riesgo: ☐

Eliminar interferencias: ☐

Adecuación al sitio: ☐

Regulación de estructura: ☐

**B: TIPOS DE PODA**

Formación: ☐

Limpieza: ☐

Aclareo: ☐

Refaldado: ☐

Terciado: ☐

**C: CORTE DE RAÍCES**

Superficial: ☐

Profundo: ☐

**D: TRATAMIENTO FITOSANITARIO**

☐

**E: TRASPLANTE**

☐

**F: EXTRACCIÓN**

☒

**OBSERVACIONES**

Ejemplar completamente seco, descopado.

Realizar extracción

**INSPECTOR DE ARBOLADO**

Nicola Andueza  
Nombre y apellido

27.256.635  
D.N.I.

Andueza  
Firma







GOBIERNO DE LA CIUDAD DE BUENOS AIRES  
PLANILLA DE INSPECCION DE ARBOLES

INSPECCION N°

AVISO:

OFICIO

FECHA DE RELEVAMIENTO: 26/12/2025

ARME

UBICACIÓN DEL ARBOL

CALLE

QUIRNO

N°

865

ESPECIE BOTANICA

Schinus molle

ARBOL SECO

-

ARBOL SEMISECO

95% seco

PARAMETROS MECANICOS Y SANITARIOS DEL ARBOL

ALTURA APROX (m)

14

INCLINACION: SI NO Mayor a 45°

Menor a 45°

DAP (cm)

75

ORIENTACION DE LA INCLINACION

Hacia la calle

Hacia la propiedad

Hacia el largo de la vereda

COPA DESBALANCEADA

DESCOPADO

DESCOPADO Y BROTADO

FUSTE

DESCORTEZAMIENTO

Cavidades

basal

media

pequeñas

grandes

FRUCTIFICACIONES FUNGICAS

CODOMINANCIAS

CHORREADOS

Cavidad longitudinal en el fuste (m)

Espesor de pared remanente (cm)

RAIZ

Expuesta

Levanta vereda: m2

Provoca fisuras en el frente de la propiedad: SI NO

RAMAS

Quebradas/ Esloradas

Secas/ Secas en las puntas

Con cavidades/ Tumores o Cancers

Bajas

Excesivas/ Cruzadas

Codominancias

Con mal ángulo de inserción

Torcedas

Que invaden espacio aéreo

HOJAS

De coloración anormal

Con manchas foliares

Con signos de insectos

Síntomas de enfermedades

Defoliación total

Defoliación parcial

Recomendaciones del inspector:

A: Objetivos de poda: Reducción Riesgo ☐ Eliminar interferencias ☐ Reducir sombra ☐ resistencia al viento ☐ mejorar la estética ☐

B: Tipos de poda: Formación ☐ Limpieza ☐ Aclareo ☐ Refaldado ☐ Reducción de copa ☐ Terciado ☐ Balaceo ☐

C: Extracción ☒ D: Tratamiento sanitario ☐ E: Trasplante ☐ F: Corte de raíces ☐

SUPERFICIAL

PROFUNDA

Observaciones:

Al momento de la inspección se observa un ejemplar maduro en estado seco en su mayoría, solo se observan unos brotes pequeños en la parte basal de los ejes primarios. Copa totalmente seca, con ramas de aspecto quebradizo a simple vista. Habiendo transcurrido un tiempo prudencial bajo el plan de monitoreo del arbolado y considerando que la descomposición de la madera puede provocar colapso de ramas generando una estructura de árbol insegura para el ámbito urbano se sugiere su extracción prioridad media (Ley 3263 art 15 inc a y d) y su reemplazo con otro ejemplar de acuerdo a planificación.

Datos del Inspector/Verificador

LUCAS PEREZ

Firmado  
digitalmente por  
Lucas Alberto Perez

31026617

Nombre y Apellido

Firma

FM ó DNI





Fecha: 23/ 12/ 2 0 2 5

Aviso: S01334243/25

ARME: \_\_\_\_\_



## Planilla de Inspección de Árboles

### INFORMACIÓN DEL ÁRBOL

Especie botánica: spp

Calle: Terrero

Nº/Ref.: 883

Árbol seco: ☐

Árbol semisecho: ☐

### PARÁMETROS MECÁNICOS Y SANITARIOS DEL ÁRBOL

Altura (m): 4 D.A.P. (cm): 8 Inclínación: SI / NO Mayora 40°: ☐ Menora 40°: ☐  
Orientación de la inclinación: Hacia la calle: ☐ Hacia la propiedad: ☐ Hacia el largo de la vereda: ☐  
Copa: Desbalanceada: ☐ Descapado: ☐ Descapado y brotado: ☐

### FUSTE

Descortezamiento: ☐

	Pequeñas	Basal	Media	Alta
Cavidades:				

Fructificaciones fúngicas: ☐

Codominancias: ☐

Cavidad longitudinal en el fuste (m): \_\_\_\_\_ Espesor de la pared remanente (cm): \_\_\_\_\_ Chorreados: ☐

### RAÍCES

Expuestas: ☐

Levantar vereda (m²): 2

Fisuras en el frente de la propiedad: SI / NO

### RAMAS

Quebradas/ Fisuradas: ☐

Excesivas/ Cruzadas: ☐

Bajas: ☐

Secas / Secas en los ápices: ☐

Invasión de espacio aéreo: ☐

Tocones: ☐

Concavidades, tumores o canchales: ☐

Con mal ángulo de inserción: ☐

Codominantes: ☐

### HOJAS

Defoliación: PARCIAL/ TOTAL

Coloración anormal: ☐

Con manchas foliares: ☐

Síntomas de enfermedades: ☐

Signos de insectos: ☐

### RECOMENDACIONES DEL INSPECTOR

#### A: OBJETIVOS DE LA PODA

Reducción de riesgo:

Eliminar interferencias: Adecuación al sitio:

Regulación de estructura: ☐

#### B: TIPOS DE PODA

Formación: ☐

Limpieza: ☐

Aclareo: ☐

Refaldado: ☐

Terclado: ☐

#### C: CORTE DE RAÍCES

Superficial: Profundo: ☐

#### D: TRATAMIENTO FITOSANITARIO

☐

#### E: TRASPLANTE

☐

#### F: EXTRACCIÓN :x

### OBSERVACIONES

En la inspección visual se observó un ejemplar seco, se recomienda la extracción del mismo y la posterior plantación de un ejemplar según el plan maestro

.....

.....

.....

.....

### INSPECTOR DE ARBOLADO

Cristian Ponce  
Nombre y apellido

35211450  
D.N.I.

Firma





**Planilla de Inspección de Árboles**

Fecha de relevamiento 12/1/2026

Aviso S00035114/26

Arme

**UBICACIÓN DEL ÁRBOL** Especie botánica nn  
Calle asamblea N° 959(965) ☒ Árbol Seco ☐ Árbol Semi Seco

**PARÁMETROS MECÁNICOS Y SANITARIOS DEL ÁRBOL**

Altura aprox. (m) 9 DAP (cm) 30 Inclinación: SI / NO ☐ Mayor a 40° ☐ Menor a 40°

Orientación de la inclinación ☐ Hacia la calle ☐ Hacia la propiedad ☐ Hacia el largo de la vereda

☐ Descopado ☐ Descopado y brotado ☐ Copa desbalanceada

**FUSTE**

FUSTE	Descortezamiento: Cavidades			<input type="checkbox"/> Fructificaciones fúngicas	<input type="checkbox"/> Codominancias	<input type="checkbox"/> Chorreados
	basal	media	alto			
Pequeñas				Cavidad longitudinal en el fuste (m)		
Grandes				Espesor de pared remanente (cm)		

**RAIZ** ☐ Expuesta ☐ Levanta vereda m2 Provoca fisuras en el frente de la propiedad: ☐ SI ☐ NO

**RAMAS**

☐ Tocones ☐ Excesivas / Cruzadas ☐ Con mal ángulo de inserción  
☐ Quebradas / Fisuradas ☐ Secas / Secas en las puntas ☐ Bajas  
☐ Codominancias ☐ Con cavidades / Tumores / Cancros ☐ Que invaden espacio aéreo

**HOJAS** ☐ De coloración anormal ☐ Defoliación Total ☐ Con signos de insectos ☐ Con manchas foliares

☐ Defoliación Parcial Síntomas de enfermedades

**RECOMENDACIONES DEL INSPECTOR**

**A: OBJETIVOS DE LA PODA**

☐ Reducción Riesgo  
☐ Eliminar interferencias  
☐ Adecuación al sitio  
☐ Regulación de estructura

**B: TIPOS DE PODA**

☐ Formación  
☐ Limpieza  
☐ Aclareo  
☐ Refaldado  
☐ Terciado

☐ Balanceo

☒ C: EXTRACCIÓN

☐ E: TRASPLANTE

☐ D: TRATAMIENTO SANITARIO

**F: CORTE DE RAÍCES**

☐ Superficial

☐ Profunda

**OBSERVACIONES** ejemplar muerto en pie seco , para extraccion con urgencia por riesgo de caída

reponer un nuevo ejemplar en la posicion

**INSPECTOR/VERIFICADOR**

Nicolas Muller

Nombre y Apellido

Firma

37607051

DNI



Fecha: 16/ 12/ 2 0 2 5

Aviso: 501369999/25

ARME: \_\_\_\_\_



## Planilla de Inspección de Árboles

### INFORMACIÓN DEL ÁRBOL

Especie botánica: spp

Calle: Davila

N°/Ref.: 939 fte (970)

Árbol seco: ☐

Árbol semisecho: ☐

### PARÁMETROS MECÁNICOS Y SANITARIOS DEL ÁRBOL

Altura (m): 9

D.A.P. (cm): 35

Inclinación: SI / NO

Mayora 40°: ☐ Menora 40°: ☐

Orientación de la inclinación:

Hacia la calle: ☐

Hacia la propiedad: ☐

Hacia el largo de la vereda: ☐

Copa:

Desbalanceada: ☐

Descopado: ☐

Descopado y brotado: ☐

### FUSTE

Descortezamiento: ☐

Cavidades:

	Basal	Media	Alta
Pequeñas			
Grandes			

Fructificaciones fúngicas: ☐

Codominancias: ☐

Cavidad longitudinal en el fuste (m): \_\_\_\_\_

Esesor de la pared remanente (cm): \_\_\_\_\_

Chorreados: ☐

### RAÍCES

Expuestas: ☐

Levantavereda (m²): \_\_\_\_\_

Fisuras en el frente de la propiedad: SI / NO

### RAMAS

Quebradas/ Fisuradas: ☐

Excesivas/ Cruzadas: ☐

Bajas: ☐

Secas / Secas en los ápices: ☐

Invasión de espacio aéreo: ☐

Tocones: ☐

Concavidades, tumores o canchales: ☐

Con mal ángulo de inserción: ☐

Codominancias: ☐

### HOJAS

Defoliación: PARCIAL/ TOTAL

Coloración anormal: ☐

Con manchas foliares: ☐

Síntomas de enfermedades: ☐

Signos de insectos: ☐

### RECOMENDACIONES DEL INSPECTOR

#### A: OBJETIVOS DE LA PODA

Reducción de riesgo:

Eliminar interferencias: Adecuación al sitio:

Regulación de estructura: ☐

B: TIPOS DE PODA Formación: ☐

Limpeza: ☐

Aclareo: ☐

Refaldado: ☐

Terciado: ☐

C: CORTE DE RAÍCES

Superficial: Profundo: ☐

D: TRATAMIENTO FITOSANITARIO ☐

E: TRASPLANTE ☐

F: EXTRACCIÓN :x

### OBSERVACIONES

En la inspección se observó un ejemplar seco, se encuentra en la explanada del barrio sino bolivar se recomienda la extracción del mismo

.....

.....

.....

.....

.....

.....

### INSPECTOR DE ARBOLADO

Cristian Ponce  
Nombre y apellido



35211450  
D.N.I.

Firma





Davila 939 fte

 G.C.B.A.		GOBIERNO DE LA CIUDAD DE BUENOS AIRES PLANILLA DE INSPECCION DE ARBOLES							
INSPECCION N° <span style="border: 1px solid black; padding: 2px 20px;"></span>									
AVISO: <span style="border: 1px solid black; padding: 2px 20px;">S00022877/26</span>	FECHA DE RELEVAMIENTO: <span style="border: 1px solid black; padding: 2px 20px;">08/01/2026</span>								
ARME <span style="border: 1px solid black; padding: 2px 20px;"></span>									
UBICACIÓN DEL ARBOL									
CALLE <span style="border: 1px solid black; padding: 2px 20px;">Emilio Mitre</span>	N° <span style="border: 1px solid black; padding: 2px 20px;">994 Fte (995)</span>								
ESPECIE BOTANICA <span style="border: 1px solid black; padding: 2px 20px;">Fresno</span>									
ARBOL SECO <span style="border: 1px solid black; padding: 2px 10px;">X</span>	ARBOL SEMISECO <span style="border: 1px solid black; padding: 2px 10px;"></span>								
PARAMETROS MECANICOS Y SANITARIOS DEL ARBOL									
		INCLINACION: SI <span style="border: 1px solid black; padding: 2px 5px;"></span> NO <span style="border: 1px solid black; padding: 2px 5px;">✓</span> Mayor a 45° <span style="border: 1px solid black; padding: 2px 5px;"></span> Menor a 45° <span style="border: 1px solid black; padding: 2px 5px;"></span>							
ALTURA APROX (m) <span style="border: 1px solid black; padding: 2px 10px;">7</span>									
DAP (cm) <span style="border: 1px solid black; padding: 2px 10px;">17</span>	ORIENTACION DE LA INCLINACION <table border="1" style="display: inline-table; border-collapse: collapse;"> <tr> <td>Hacia la calle</td> <td><span style="border: 1px solid black; padding: 2px 5px;"></span></td> </tr> <tr> <td>Hacia la propiedad</td> <td><span style="border: 1px solid black; padding: 2px 5px;"></span></td> </tr> <tr> <td>Hacia el largo de la vereda</td> <td><span style="border: 1px solid black; padding: 2px 5px;"></span></td> </tr> </table>			Hacia la calle	<span style="border: 1px solid black; padding: 2px 5px;"></span>	Hacia la propiedad	<span style="border: 1px solid black; padding: 2px 5px;"></span>	Hacia el largo de la vereda	<span style="border: 1px solid black; padding: 2px 5px;"></span>
Hacia la calle	<span style="border: 1px solid black; padding: 2px 5px;"></span>								
Hacia la propiedad	<span style="border: 1px solid black; padding: 2px 5px;"></span>								
Hacia el largo de la vereda	<span style="border: 1px solid black; padding: 2px 5px;"></span>								
COPA DESBALANCEADA <span style="border: 1px solid black; padding: 2px 10px;"></span>	DESCOPADO <span style="border: 1px solid black; padding: 2px 10px;"></span>	DESCOPADO Y BROTADO <span style="border: 1px solid black; padding: 2px 10px;"></span>							
FUSTE	DESCORTEZAMIENTO <span style="border: 1px solid black; padding: 2px 10px;"></span>	FRUCTIFICACIONES FUNGICAS <span style="border: 1px solid black; padding: 2px 10px;"></span>							
	CAVIDADES <table border="1" style="display: inline-table; border-collapse: collapse;"> <tr> <td>basal</td> <td><span style="border: 1px solid black; padding: 2px 5px;"></span></td> </tr> <tr> <td>media</td> <td><span style="border: 1px solid black; padding: 2px 5px;"></span></td> </tr> </table>		basal	<span style="border: 1px solid black; padding: 2px 5px;"></span>	media	<span style="border: 1px solid black; padding: 2px 5px;"></span>	CODOMINANCIAS <span style="border: 1px solid black; padding: 2px 10px;"></span>		
	basal	<span style="border: 1px solid black; padding: 2px 5px;"></span>							
	media	<span style="border: 1px solid black; padding: 2px 5px;"></span>							
pequeñas <span style="border: 1px solid black; padding: 2px 5px;">✓</span>	<span style="border: 1px solid black; padding: 2px 5px;"></span>	CHORREADOS <span style="border: 1px solid black; padding: 2px 10px;"></span>							
grandes <span style="border: 1px solid black; padding: 2px 5px;">✓</span>	<span style="border: 1px solid black; padding: 2px 5px;"></span>	CAVIDAD LONGITUDINAL EN EL FUSTE (m) <span style="border: 1px solid black; padding: 2px 10px;"></span>							
RAIZ	Expuesta <span style="border: 1px solid black; padding: 2px 10px;"></span>	Provoca fisuras en el frente de la propiedad: SI <span style="border: 1px solid black; padding: 2px 5px;"></span> NO <span style="border: 1px solid black; padding: 2px 5px;"></span>							
	Levanta vereda: m2 <span style="border: 1px solid black; padding: 2px 10px;"></span>								
RAMAS	Quebradas/ Fisuradas <span style="border: 1px solid black; padding: 2px 10px;"></span>	<span style="border: 1px solid black; padding: 2px 5px;"></span>	Codominancias <span style="border: 1px solid black; padding: 2px 10px;"></span>						
	Secas/ Secas en las puntas <span style="border: 1px solid black; padding: 2px 10px;"></span>	<span style="border: 1px solid black; padding: 2px 5px;">✓</span>	Con mal ángulo de inserción <span style="border: 1px solid black; padding: 2px 10px;"></span>						
	Con cavidades/ Tumores o Cancros <span style="border: 1px solid black; padding: 2px 10px;"></span>	<span style="border: 1px solid black; padding: 2px 5px;"></span>	Tocones <span style="border: 1px solid black; padding: 2px 10px;"></span>						
	Bajas <span style="border: 1px solid black; padding: 2px 10px;"></span>	<span style="border: 1px solid black; padding: 2px 5px;"></span>	Que invaden espacio aéreo <span style="border: 1px solid black; padding: 2px 10px;"></span>						
HOJAS	Excesivas/ Cruzadas <span style="border: 1px solid black; padding: 2px 10px;"></span>								
	De coloración anormal <span style="border: 1px solid black; padding: 2px 10px;"></span>	Síntomas de enfermedades <span style="border: 1px solid black; padding: 2px 10px;"></span>							
	Con manchas foliares <span style="border: 1px solid black; padding: 2px 10px;"></span>	Defoliación total <span style="border: 1px solid black; padding: 2px 5px;">✓</span> parcial <span style="border: 1px solid black; padding: 2px 5px;"></span>							
Con signos de insectos <span style="border: 1px solid black; padding: 2px 10px;"></span>									
<b>Recomendaciones del inspector:</b>									
<b>A: Objetivos de poda:</b> Reducción Riesgo <span style="border: 1px solid black; padding: 2px 5px;"></span> Eliminar interferencias <span style="border: 1px solid black; padding: 2px 5px;"></span> Reducir sombra <span style="border: 1px solid black; padding: 2px 5px;"></span> resistencia al viento <span style="border: 1px solid black; padding: 2px 5px;"></span> mejorar la estética <span style="border: 1px solid black; padding: 2px 5px;"></span>									
<b>B: Tipos de poda:</b> Formación <span style="border: 1px solid black; padding: 2px 5px;"></span> Limpieza <span style="border: 1px solid black; padding: 2px 5px;"></span> Aclareo <span style="border: 1px solid black; padding: 2px 5px;"></span> Refaldado <span style="border: 1px solid black; padding: 2px 5px;"></span> Reducción de copa <span style="border: 1px solid black; padding: 2px 5px;"></span> Terciado <span style="border: 1px solid black; padding: 2px 5px;"></span> Balanceo <span style="border: 1px solid black; padding: 2px 5px;"></span>									
<b>C: Extracción</b> <span style="border: 1px solid black; padding: 2px 5px;">✓</span> <b>D: Tratamiento sanitario</b> <span style="border: 1px solid black; padding: 2px 5px;"></span> <b>E: Trasplante</b> <span style="border: 1px solid black; padding: 2px 5px;"></span> <b>F: Corte de raíces</b> <span style="border: 1px solid black; padding: 2px 5px;"></span>									
SUPERFICIAL <span style="border: 1px solid black; padding: 2px 5px;"></span> PROFUNDA <span style="border: 1px solid black; padding: 2px 5px;"></span>									
<b>Observaciones:</b>									
Se observa ejemplar seco/muerto, con defoliación total y copa seca.									
Presenta cavidad basal mediana. No se mueve al ejercer presión. La base, más allá de la cavidad, no está seriamente comprometida. La copa remanente no es voluminosa.									
Se recomienda su extracción, prioridad media.									
<b>Datos del Inspector/Verificador</b>									
Nicolás Altimari									
Nombre y Apellido		27215272							
		Firma							
		FM ó DNI							





Planilla de Inspección de Árboles

Fecha: 10/12/25  
 Aviso: \_\_\_\_\_  
 ARME: 50135006127125

INFORMACIÓN DEL ÁRBOL

Especie botánica: Alamo  
 Calle: Robertson N°/Ref.: 1124 Árbol seco: ☒ Árbol semiseco: ☐

PARÁMETROS MECÁNICOS Y SANITARIOS DEL ÁRBOL

Altura (m): 7 D.A.P. (cm): 40 Inclinação: SI ☐ NO ☒ Mayor a 40°: ☐ Menor a 40°: ☐  
 Orientación de la inclinación: Hacia la calle: ☐ Hacia la propiedad: ☐ Hacia el largo de la vereda: ☐  
 Copa: Desbalanceada: ☐ Descopado: ☐ Descopado y brotado: ☐

FUSTE

Cavidades:

Tamaño / Parte	Basal	Media	Alta
Pequeñas			
Grandes			

Cavidad longitudinal en el fuste (m): \_\_\_\_\_ Espesor de la pared remanente (cm): \_\_\_\_\_

Descortezamiento: ☒  
 Fructificaciones fúngicas: ☐  
 Codominancias: ☐  
 Chorreados: ☐

RAÍCES

Expuestas: ☐ Levanta vereda (m²): \_\_\_\_\_ Fisuras en el frente de la propiedad: SI ☐ NO ☒

RAMAS

Quebradas / Fisuradas: ☐ Excesivas / Cruzadas: ☐ Bajas: ☐  
 Secas / Secas en los ápices: ☐ Invasión de espacio aéreo: ☐ Tocones: ☐  
 Con cavidades, tumores o cánceros: ☐ Con mal ángulo de inserción: ☐ Codominantes: ☐

HOJAS

Defoliación: PARCIAL / TOTAL Coloración anormal: ☐ Con manchas foliares: ☐  
 Síntomas de enfermedades: ☐ Signos de insectos: ☐

RECOMENDACIONES DEL INSPECTOR

A: OBJETIVOS DE LA PODA

Reducción de riesgo: ☐ Eliminar interferencias: ☐ Adecuación al sitio: ☐ Regulación de estructura: ☐

B: TIPOS DE PODA

Formación: ☐ Limpieza: ☐ Aclareo: ☐ Refaldado: ☐ Terciado: ☐

C: CORTE DE RAÍCES

Superficial: ☐ Profundo: ☐

D: TRATAMIENTO FITOSANITARIO

☐

E: TRASPLANTE

☐

F: EXTRACCIÓN

☒

OBSERVACIONES

Árbol seco, descortezado. Sobrio  
 de extracción. (proponer baja)  
 Recomendar que como plantas  
 por corona a 15 cm. hacia el (frente)  
 y replantar a 1.2 x 0.8  
 y replantar vereda 15 m²

INSPECTOR DE ARBOLADO

Arceburgo  
 Nombre y apellido

32575084  
 D.N.I.

[Firma]  
 Firma







**Planilla de Inspección de Árboles**

Aviso: 80.12.77.413/25

Fecha de relevamiento 23/12/25

Arme: \_\_\_\_\_

**UBICACIÓN DEL ÁRBOL** Especie botánica XX  
Calle Semillosa Nº 1125/1127 CA ☒ Árbol Seco ☐ Árbol Semí Seco

**PARÁMETROS MECÁNICOS Y SANITARIOS DEL ÁRBOL**

Altura aprox. (m) \_\_\_\_\_ DAP (cm) \_\_\_\_\_ Inclínación: SI ☒ NO ☐ Mayor a 40° ☐ Menor a 40°  
Orientación de la Inclínación ☐ Hacia la calle ☐ Hacia la propiedad ☐ Hacia el largo de la vereda  
☐ Descopado ☐ Descopado y brotado ☐ Copa desbalanceada

**FUSTE**

Descortezamiento: Cavidades ☐ Fructificaciones fúngicas ☐ Codominancias ☐ Chorreados  
Pequeñas ☐ basal ☐ media ☐ alto Cavity longitudinal en el fuste (m) \_\_\_\_\_  
Grandes ☐ basal ☐ media ☐ alto Espesor de pared remanente (cm) \_\_\_\_\_

**RAIZ** ☐ Expuesta ☐ Levanta vereda m2 Provoca fisuras en el frente de la propiedad: ☐ SI ☒ NO

**RAMAS**

☐ Tocones ☐ Excesivas / Cruzadas ☐ Con mal ángulo de inserción  
☐ Quebradas / Fisuradas ☐ Secas / Secas en las puntas ☐ Bajas  
☐ Codominancias ☐ Con cavidades / Tumores / Cancros ☐ Que invaden espacio aéreo

**HOJAS**

☐ De coloración anormal ☐ Defoliación Total ☐ Con signos de insectos ☐ Con manchas foliares  
☐ Defoliación Parcial Síntomas de enfermedades: \_\_\_\_\_

**RECOMENDACIONES DEL INSPECTOR**

**A: OBJETIVOS DE LA PODA**

☐ Reducción Riesgo  
☐ Eliminar Interferencias  
☐ Adecuación al sitio  
☐ Regulación de estructura

**B: TIPOS DE PODA**

☐ Formación  
☐ Limpieza  
☐ Aclareo  
☐ Refaldado  
☐ Terciado

☐ Balanceo

☒ C: EXTRACCIÓN

☐ E: TRASPLANTE

☐ D: TRATAMIENTO SANITARIO

**F: CORTE DE RAÍCES**

☐ Superficial

☐ Profunda

**OBSERVACIONES.**

Árbol seco como 1125. (es 1125 y 1127 CA)  
Ejemplar seco por extracción en dup  
1127 CA (x 95/2). Retirar plantas 1125/12  
enfrente a dup 1125 plantas bajas por  
no apta ya por muy viciadas muy  
quebradas (cumbre)  
Superficie vereda 90 m<sup>2</sup>

INSPECTOR/VERIFICADOR

Graciano

325450 St

[Signature]





Fecha: 15 / 5 / 2025

Aviso: 500 586897/25

ARME:

**Planilla de Inspección de Árboles**

**INFORMACIÓN DEL ÁRBOL**

Especie botánica: LAPACKO ROSADO

Calle: PERAQUET

Nº/Ref.: 1145 (1146)

Árbol seco: ☐ Árbol semiseco: ☐

**PARÁMETROS MECÁNICOS Y SANITARIOS DEL ÁRBOL**

Altura (m): 3 D.A.P. (cm): 5 Inclinación: SI / NO Mayor a 40°: ☐ Menor a 40°: ☐

Orientación de la inclinación: Hacia la calle: ☐ Hacia la propiedad: ☐ Hacia el largo de la vereda: ☐

Copa: Desbalanceada: ☐ Descopado: ☐ Descopado y brotado: ☐

**FUSTE**

Cavidades:

Tamaño / Parte	Basal	Media	Alta
Pequeñas			
Grandes			

Descortezamiento: ☐

Fructificaciones fúngicas: ☒

Codominancias: ☐

Chorreados: ☐

Cavidad longitudinal en el fuste (m): \_\_\_\_\_ Espesor de la pared remanente (cm): \_\_\_\_\_

**RAÍCES**

Expuestas: ☐ Levanta vereda (m²): \_\_\_\_\_ Fisuras en el frente de la propiedad: SI / NO

**RAMAS**

Quebradas / Fisuradas: ☐ Excesivas / Cruzadas: ☐ Bajas: ☐  
Secas / Secas en los ápices: ☐ Invasión de espacio aéreo: ☐ Tocones: ☐  
Con cavidades, tumores o canchales: ☐ Con mal ángulo de inserción: ☐ Codominantes: ☐

**HOJAS**

Defoliación: PARCIAL / TOTAL Coloración anormal: ☒ Con manchas foliares: ☒  
Síntomas de enfermedades: ☒ Signos de insectos: ☒

**RECOMENDACIONES DEL INSPECTOR**

**A: OBJETIVOS DE LA PODA**

Reducción de riesgo: ☐ Eliminar interferencias: ☐ Adecuación al sitio: ☐ Regulación de estructura: ☐

**B: TIPOS DE PODA** Formación: ☐ Limpieza: ☐ Aclareo: ☐ Refaldado: ☐ Terciado: ☐

**C: CORTE DE RAÍCES** Superficial: ☐ Profundo: ☐

**D: TRATAMIENTO FITOSANITARIO** ☐ **E: TRASPLANTE** ☐ **F: EXTRACCIÓN** ☐

**OBSERVACIONES**

EJEMPLAR ATACADO POR UN VIRUS, RECOMENDANDO  
EXTRAER Y RECOMENDAR POR OTRO EJEMPLAR NUEVO.

**INSPECTOR DE ARBOLADO**

Miguel Nicolás

Nombre y apellido

35607051

D.N.I.

[Firma]

Firma



**Perrault 1146**



Fecha: 3 / 11 / 25

Aviso:

ARME: 501138012/25

**Planilla de Inspección de Árboles**

**INFORMACIÓN DEL ÁRBOL**

Especie botánica: Fusca

Calle: Campanilegro

Nº/Ref.: 1260

Árbol seco: ☐ Árbol semiseco: ☐

**PARÁMETROS MECÁNICOS Y SANITARIOS DEL ÁRBOL**

Altura (m): 8 D.A.P. (cm): 25 Inclinação: SI / NO Mayor a 40°: ☐ Menor a 40°: ☐

Orientación de la inclinación: Hacia la calle: ☐ Hacia la propiedad: ☐ Hacia el largo de la vereda: ☐

Copa: Desbalanceada: ☐ Descopado: ☐ Descopado y brotado: ☒

**FUSTE**

Cavidades:

Tamaño / Parte	Basal	Media	Alta
Pequeñas			
Grandes			

Descortezamiento: ☒

Fructificaciones fúngicas: ☒

Codominancias: ☒

Chorreados: ☐

Cavidad longitudinal en el fuste (m): \_\_\_\_\_ Espesor de la pared remanente (cm): \_\_\_\_\_

**RAÍCES**

Expuestas: ☐

Levanta vereda (m²): \_\_\_\_\_

Fisuras en el frente de la propiedad: SI / NO

**RAMAS**

Quebradas / Fisuradas: ☒

Excesivas / Cruzadas: ☐

Bajas: ☐

Secas / Secas en los ápices: ☐

Invasión de espacio aéreo: ☐

Tocones: ☐

Con cavidades, tumores o cánceros: ☐

Con mal ángulo de inserción: ☐

Codominantes: ☐

**HOJAS**

Defoliación: PARCIAL / TOTAL

Coloración anormal: ☐

Con manchas foliares: ☐

Síntomas de enfermedades: ☐

Signos de insectos: ☐

**RECOMENDACIONES DEL INSPECTOR**

**A: OBJETIVOS DE LA PODA**

Reducción de riesgo: ☒

Eliminar interferencias: ☐

Adecuación al sitio: ☐

Regulación de estructura: ☐

**B: TIPOS DE PODA**

Formación: ☐

Limpieza: ☐

Aclareo: ☐

Refaldado: ☐

Terciado: ☐

**C: CORTE DE RAÍCES**

Superficial: ☐

Profundo: ☐

**D: TRATAMIENTO FITOSANITARIO**

☐

**E: TRASPLANTE**

☐

**F: EXTRACCIÓN**

☒

**OBSERVACIONES**

Imputo como 1254 correspondiente 1260  
Ejemplo desgasado con producción  
Se recomienda SATEP P1-

**INSPECTOR DE ARBOLADO**

Discolung

Nombre y apellido

32575081

D.N.I.

[Firma]

Firma





Fecha: 02 / 12 / 2025

Aviso: S01295042/25

ARME:

**Planilla de Inspección de Árboles**

**INFORMACIÓN DEL ÁRBOL** Especie botánica: XX/ Crespon  
Calle: Perrault N°/Ref.: 1291 y Ld Árbol seco: ☒ Árbol semiseco: ☐

**PARÁMETROS MECÁNICOS Y SANITARIOS DEL ÁRBOL**  
Altura (m): 6/1 D.A.P. (cm): 20/1 Inclínación: SI ☒ NO ☐ Mayor a 40°: ☐ Menor a 40°: ☐  
Orientación de la inclinación: Hacia la calle: ☐ Hacia la propiedad: ☐ Hacia el largo de la vereda: ☐  
Copa: Desbalanceada: ☐ Descopado: ☐ Descopado y brotado: ☐

**FUSTE**  
Cavidades: 

Tamaño / Parte	Basal	Media	Alta
Pequeñas			
Grandes			

 Descortezamiento: ☐  
Fructificaciones fúngicas: ☐  
Codominancias: ☐  
Chorreados: ☐  
Cavidad longitudinal en el fuste (m): Espesor de la pared remanente (cm):

**RAÍCES** Expuestas: ☐ Levanta vereda (m²): Fisuras en el frente de la propiedad: SI / NO

**RAMAS** Quebradas / Fisuradas: ☐ Excesivas / Cruzadas: ☐ Bajas: ☐  
Secas / Secas en los ápices: ☐ Invasión de espacio aéreo: ☐ Tocones: ☐  
Con cavidades, tumores o cánceros: ☐ Con mal ángulo de inserción: ☐ Codominantes: ☐

**HOJAS** Defoliación: PARCIAL / TOTAL Coloración anormal: ☐ Con manchas foliares: ☐  
Síntomas de enfermedades: ☐ Signos de insectos: ☐

**RECOMENDACIONES DEL INSPECTOR**  
**A: OBJETIVOS DE LA PODA** Reducción de riesgo: ☐ Eliminar interferencias: ☐ Adecuación al sitio: ☐ Regulación de estructura: ☐  
**B: TIPOS DE PODA** Formación: ☐ Limpieza: ☐ Aclareo: ☐ Refaldado: ☐ Terciado: ☐  
**C: CORTE DE RAÍCES** Superficial: ☐ Profundo: ☐  
**D: TRATAMIENTO FITOSANITARIO** ☐ **E: TRASPLANTE** ☐ **F: EXTRACCIÓN** ☒

**OBSERVACIONES**  
El ejemplar de la chapa exacta se encuentra completamente seco, con descortezamiento del fuste. Se recomienda su extracción a fin de evitar daño a personas o bienes.  
El ejemplar hacia el lado descendente presenta puntas secas y un rebrote desde la base del fuste se recomienda monitoreo en 6 meses para evaluar su evolución.

**INSPECTOR DE ARBOLADO**  
Micaela Andrade 37256635  
Nombre y apellido D.N.I. Firma









Fecha: 09, 12, 25

Aviso:

ARME:

501325746125

## Planilla de Inspección de Árboles

## INFORMACIÓN DEL ÁRBOL

Calle: CASTAÑALES

Especie botánica: FRANTO

N°/Ref.: 1300

Árbol seco: ☐Árbol semiseco: ☐

## PARÁMETROS MECÁNICOS Y SANITARIOS DEL ÁRBOL

Altura (m): 8

D.A.P. (cm): 30

Inclinación: SI ☒ NO ☐Mayor a 40°: ☐ Menor a 40°: ☐

Orientación de la inclinación:

Hacia la calle: ☐Hacia la propiedad: ☐Hacia el largo de la vereda: ☐

Copa:

Desbalanceada: ☐Descopado: ☐Descopado y brotado: ☐

## FUSTE

Cavidades:

Tamaño / Parte	Basal	Media	Alta
Pequeñas			
Grandes		<input checked="" type="checkbox"/>	

Descortezamiento: ☐Fructificaciones fúngicas: ☐Codominancias: ☐Chorreados: ☐

Cavidad longitudinal en el fuste (m):

Espesor de la pared remanente (cm):

## RAÍCES

Expuestas: ☐

Levanta vereda (m²):

Fisuras en el frente de la propiedad: SI ☒ NO ☐

## RAMAS

Quebradas / Fisuradas: ☐Excesivas / Cruzadas: ☐Bajas: ☐Secas / Secas en los ápices: ☐Invasión de espacio aéreo: ☐Tocones: ☐Con cavidades, tumores o cáncros: ☐Con mal ángulo de inserción: ☐Codominantes: ☐

## HOJAS

Defoliación: PARCIAL / TOTAL

Coloración anormal: ☐Con manchas foliares: ☐Síntomas de enfermedades: ☐Signos de insectos: ☐

## RECOMENDACIONES DEL INSPECTOR

## A: OBJETIVOS DE LA PODA

Reducción de riesgo: ☒Eliminar interferencias: ☐Adecuación al sitio: ☐Regulación de estructura: ☐

## B: TIPOS DE PODA

Formación: ☐Limpieza: ☐Aclareo: ☐Refaldado: ☐Terciado: ☐

## C: CORTE DE RAÍCES

Superficial: ☐Profundo: ☐

## D: TRATAMIENTO FITOSANITARIO

☐

E: TRASPLANTE

☐

F: EXTRACCIÓN

☒

## OBSERVACIONES

Se plantó con cuidado media parral  
justo en la zona de alto riesgo  
por ser muy común. Se le  
recomienda por extracción. P. Med. y

## INSPECTOR DE ARBOLADO

Corrales &amp; C

Nombre y apellido

32515057

D.N.I.

Firma





**Planilla de Inspección de Árboles**

Fecha: 14 / 1 / 2026

Aviso: 500040685/26

ARME:

**INFORMACIÓN DEL ÁRBOL**

Especie botánica: PAMISO

Calle: SANAIA N°/Ref.: 1472 Árbol seco: ☐ Árbol semiseco: ☐

**PARÁMETROS MECÁNICOS Y SANITARIOS DEL ÁRBOL**

Altura (m): 9 D.A.P. (cm): 60 Inclinação: SI / NO Mayor a 40°: ☐ Menor a 40°: ☐

Orientación de la inclinación: Hacia la calle: ☐ Hacia la propiedad: ☐ Hacia el largo de la vereda: ☐

Copa: Desbalanceada: ☐ Descopado: ☐ Descopado y brotado: ☐

**FUSTE**

Cavidades:	Tamaño / Parte	Basal	Media	Alta
	Pequeñas		X	X
	Grandes		X	X

Descortezamiento: ☐

Fructificaciones fúngicas: ☐

Codominancias: ☐

Cavidad longitudinal en el fuste (m): Espesor de la pared remanente (cm): Chorreados: ☐

**RAÍCES**

Expuestas: ☐ Levanta vereda (m²): Fisuras en el frente de la propiedad: SI / NO

**RAMAS**

Quebradas / Fisuradas: ☐ Excesivas / Cruzadas: ☐ Bajas: ☐

Secas / Secas en los ápices: ☐ Invasión de espacio aéreo: ☐ Tocones: ☐

Con cavidades, tumores o cánceros: ☐ Con mal ángulo de inserción: ☐ Codominantes: ☐

**HOJAS**

Defoliación: PARCIAL / TOTAL Coloración anormal: ☐ Con manchas foliares: ☐

Síntomas de enfermedades: ☐ Signos de insectos: ☐

**RECOMENDACIONES DEL INSPECTOR**

**A: OBJETIVOS DE LA PODA**

Reducción de riesgo: ☐ Eliminar interferencias: ☐ Adecuación al sitio: ☐ Regulación de estructura: ☐

**B: TIPOS DE PODA** Formación: ☐ Limpieza: ☐ Aclareo: ☐ Refaldado: ☐ Terciado: ☐

**C: CORTE DE RAÍCES** Superficial: ☐ Profundo: ☐

**D: TRATAMIENTO FITOSANITARIO** ☐ **E: TRASPLANTE** ☐ **F: EXTRACCIÓN** ☒

**OBSERVACIONES**

EJEMPLAR RIESGO DE CAÍDA CON EJE PRINCIPAL CON INCLINACIÓN A LARGO DEL MISMO DESDE LA BASE HASTA LA CIMA DE TALLO, CON RIESGO DE LEQUEAR POR COMPLETO, RECOMENDADO EXTRACCIÓN DEL MISMO Y REPOSICIÓN DE OTRO EJEMPLAR EN LA MISMA POSICIÓN. FUE VU QUEBRO DE UNO DE LOS RAMOS PRINCIPALES Y QUE SE DESHIZIERA.

**INSPECTOR DE ARBOLADO**

MURIEL MIGLI

Nombre y apellido

37607051

D.N.I.

Firma



**Saraza 1472**



**Planilla de Inspección de Árboles**

Fecha: 06 / 11 / 25  
 Aviso: \_\_\_\_\_  
 ARME: 500161046 / 25

**INFORMACIÓN DEL ÁRBOL**

Especie botánica: FUSCO / PAWTO  
 Calle: VICTOR MARTINEZ N°/Ref.: 1488 A78 Árbol seco: ☐ Árbol semiseco: ☐

**PARÁMETROS MECÁNICOS Y SANITARIOS DEL ÁRBOL**

Altura (m): \_\_\_\_\_ D.A.P. (cm): \_\_\_\_\_ Inclínación: SI NO Mayor a 40°: ☐ Menor a 40°: ☐  
 Orientación de la inclinación: Hacia la calle: ☐ Hacia la propiedad: ☐ Hacia el largo de la vereda: ☐  
 Copa: Desbalanceada: ☐ Descopado: ☐ Descopado y brotado: ☒

**FUSTE**

Cavidades:	Tamaño / Parte	Basal	Media	Alta
	Pequeñas			
	Grandes			

Cavidad longitudinal en el fuste (m): \_\_\_\_\_ Espesor de la pared remanente (cm): \_\_\_\_\_

Descortezamiento: ☐  
 Fructificaciones fúngicas: ☐  
 Codominancias: ☐  
 Chorreados: ☐

**RAÍCES**

Expuestas: ☐ Levanta vereda (m²): \_\_\_\_\_ Fisuras en el frente de la propiedad: SI NO

**RAMAS**

Quebradas / Fisuradas: ☐ Excesivas / Cruzadas: ☐ Bajas: ☐  
 Secas / Secas en los ápices: ☐ Invasión de espacio aéreo: ☒ Tocones: ☐  
 Con cavidades, tumores o canchros: ☐ Con mal ángulo de inserción: ☐ Codominantes: ☐

**HOJAS**

Defoliación: PARCIAL / TOTAL Coloración anormal: ☐ Con manchas foliares: ☐  
 Síntomas de enfermedades: ☐ Signos de insectos: ☐

**RECOMENDACIONES DEL INSPECTOR**

**A: OBJETIVOS DE LA PODA**

Reducción de riesgo: ☐ Eliminar interferencias: ☒ Adecuación al sitio: ☒ Regulación de estructura: ☒

**B: TIPOS DE PODA**

Formación: ☐ Limpieza: ☐ Aclareo: ☐ Refaldado: ☐ Terciado: ☐

**C: CORTE DE RAÍCES**

Superficial: ☐ Profundo: ☐

**D: TRATAMIENTO FITOSANITARIO** ☐

**E: TRASPLANTE** ☐

**F: EXTRACCIÓN** ☒

**OBSERVACIONES**

Se observan 2 ejemplares justos -  
 (sobre poblado)  
 FUSCO 22/7 que se observa que la copa  
 descopado y tubo una rama en el brotado  
 en la parte media que se observó por  
 se extraiga para tener que cortar al  
 raíz.  
 PAWTO 25/8 que se observa por el árbol

**INSPECTOR DE ARBOLADO**

OrinCorpor G  
 Nombre y apellido

32575057  
 D.N.I.

[Firma]  
 Firma









# Planilla de Inspección de Árboles

Aviso: 500888947/25

Fecha de relevamiento: 8/8/25

Arme:

UBICACIÓN DEL ÁRBOL Especie botánica: PAMUS

Calle: Del Buco Cordero N° 1506 ☐ Árbol Seco ☐ Árbol Semi Seco

## PARÁMETROS MECÁNICOS Y SANITARIOS DEL ÁRBOL

Altura aprox. (m): 12 DAP (cm): 95 Inclínación: SI ☒ NO ☐ Mayor a 40° ☐ Menor a 40°

Orientación de la inclinación ☐ Hacia la calle ☐ Hacia la propiedad ☐ Hacia el largo de la vereda  
☐ Descopado ☐ Descopado y brotado ☐ Copa desbalanceada

## FUSTE

Descortezamiento: Cavidades

basal media alto

Pequeñas			
Grandes	X	X	

☐ Fructificaciones fúngicas ☐ Codominancias ☐ Chorreados

Cavidad longitudinal en el fuste (m)

Espesor de pared remanente (cm)

## RAIZ

☐ Expuesta

☐ Levanta vereda m2

Provoca fisuras en el frente de la propiedad: ☐ SI ☒ NO

## RAMAS

☐ Tocones

☐ Excesivas / Cruzadas

☐ Con mal ángulo de inserción

☐ Quebradas / Fisuradas

☐ Secas / Secas en las puntas

☐ Bajas

☐ Codominancias

☐ Con cavidades / Tumores / Cancros

☐ Que invaden espacio aéreo

## HOJAS

☐ De coloración anormal

☐ Defoliación Total

☐ Con signos de insectos

☐ Con manchas foliares

☐ Defoliación Parcial Síntomas de enfermedades:

## RECOMENDACIONES DEL INSPECTOR

### A: OBJETIVOS DE LA PODA

☐ Reducción Riesgo

☐ Eliminar Interferencias

☐ Adecuación al sitio

☐ Regulación de estructura

### B: TIPOS DE PODA

☐ Formación

☐ Limpieza

☐ Aclareo

☐ Refaldado

☐ Terciado

☐ Balanceo

☒ C: EXTRACCIÓN

☐ E: TRASPLANTE

☐ D: TRATAMIENTO SANITARIO

### F: CORTE DE RAÍCES

☐ Superficial

☐ Profunda

## OBSERVACIONES:

Árbol de gran porte, descortezado  
con pudrición basal y en parte media  
Avanzada, Al golpe con ruido céntrico  
seca hueco, Reacción de Per Estuqueo  
mondo los

INSPECTOR/VERIFICADOR

Ciracop G

3257052





**Planilla de Inspección de Árboles**

Fecha de relevamiento **9/1/2026**

Aviso **oficio**

Arme

**UBICACIÓN DEL ÁRBOL** Especie botánica **paraiso**  
Calle **viel** N° **1556** ☒ Árbol Seco ☐ Árbol Semi Seco

**PARÁMETROS MECÁNICOS Y SANITARIOS DEL ÁRBOL**

Altura aprox. (m) **9** DAP (cm) **60** Inclinación: SI / NO ☐ Mayor a 40° ☐ Menor a 40°  
Orientación de la inclinación ☐ Hacia la calle ☐ Hacia la propiedad ☐ Hacia el largo de la vereda  
☐ Descopado ☐ Descopado y brotado ☐ Copa desbalanceada

**FUSTE**

	Descortezamiento: Cavidades			
	basal	media	alto	
Pequeñas			<input checked="" type="checkbox"/>	Cavidad longitudinal en el fuste (m)
Grandes	<input checked="" type="checkbox"/>	<input checked="" type="checkbox"/>	<input checked="" type="checkbox"/>	Espesor de pared remanente (cm)

☐ Fructificaciones fúngicas ☐ Codominancias ☐ Chorreados

**RAIZ** ☐ Expuesta ☐ Levanta vereda m2 Provoca fisuras en el frente de la propiedad: ☐ SI ☐ NO

**RAMAS**

☐ Tocones ☐ Excesivas / Cruzadas ☐ Con mal ángulo de inserción  
☒ Quebradas / Fisuradas ☒ Secas / Secas en las puntas ☐ Bajas  
☐ Codominancias ☒ Con cavidades / Tumores / Cancros ☐ Que invaden espacio aéreo

**HOJAS**

☐ De coloración anormal ☐ Defoliación Total ☐ Con signos de insectos ☐ Con manchas foliares  
☐ Defoliación Parcial Síntomas de enfermedades

**RECOMENDACIONES DEL INSPECTOR**

**A: OBJETIVOS DE LA PODA**

☐ Reducción Riesgo  
☐ Eliminar interferencias  
☐ Adecuación al sitio  
☐ Regulación de estructura

**B: TIPOS DE PODA**

☐ Formación  
☐ Limpieza  
☐ Aclareo  
☐ Refaldado  
☐ Terciado

☐ Balanceo  
☒ C: EXTRACCIÓN

☐ E: TRASPLANTE

☐ D: TRATAMIENTO SANITARIO

**F: CORTE DE RAÍCES**

☐ Superficial  
☐ Profunda

**OBSERVACIONES** ejemplar de paraiso muerto en pie con brazos en altura por resquebrajar secos agrietado

descortezados presencia de bicho taladro riesgoso de caída para extraer. Reemplazar por otro ejemplar en la posición

**INSPECTOR/VERIFICADOR**

Nicolas Muller

Nombre y Apellido

Firma

37607051

DNI





**Viel 1556**



# Planilla de Inspección de Árboles

Fecha de relevamiento 30/12/2025

Aviso: SOD 43926/25

Arme:

UBICACIÓN DEL ÁRBOL Especie botánica EXTRACCION  
Calle EL ZONDA N° 1672(168) ☒ Árbol Seco ☐ Árbol Semí Seco

## PARÁMETROS MECÁNICOS Y SANITARIOS DEL ÁRBOL

Altura aprox. (m) 8 DAP (cm) 41 Inclinação: SI / NO ☐ Mayor a 40° ☐ Menor a 40°  
Orientación de la inclinación ☐ Hacia la calle ☐ Hacia la propiedad ☐ Hacia el largo de la vereda  
☐ Descopado ☐ Descopado y brotado ☐ Copa desbalanceada

## FUSTE

Descortezamiento: Cavidades  
basal media alto

Pequeñas  
Grandes

☐ Fructificaciones fúngicas ☐ Codominancias ☐ Chorreados

Cavidad longitudinal en el fuste (m)

Espesor de pared remanente (cm)

## RAIZ

☐ Expuesta ☐ Levanta vereda m2 Provoca fisuras en el frente de la propiedad: ☐ SI ☐ NO

## RAMAS

☐ Tocones ☐ Excesivas / Cruzadas ☐ Con mal ángulo de inserción  
☐ Quebradas / Fisuradas ☐ Secas / Secas en las puntas ☐ Bajas  
☐ Codominancias ☐ Con cavidades / Tumores / Cancros ☐ Que invaden espacio aéreo

## HOJAS

☐ De coloración anormal ☐ Defoliación Total ☐ Con signos de insectos ☐ Con manchas foliares  
☐ Defoliación Parcial Síntomas de enfermedades

## RECOMENDACIONES DEL INSPECTOR

### A: OBJETIVOS DE LA PODA

☐ Reducción Riesgo  
☐ Eliminar Interferencias  
☐ Adecuación al sitio  
☐ Regulación de estructura

### B: TIPOS DE PODA

☐ Formación  
☐ Limpieza  
☐ Aclareo  
☐ Refaldado  
☐ Terciado

☐ Balanceo

☒ C: EXTRACCIÓN

☐ E: TRASPLANTE

☐ D: TRATAMIENTO SANITARIO

### F: CORTE DE RAÍCES

☐ Superficial  
☐ Profunda

## OBSERVACIONES

CHAPA 1684 - ÁRBOL SECO REBUTER  
EXTRACCION  
Riesgo ELEVADO  
AND

INSPECTOR/VERIFICADOR

Abel Pons







## Planilla de Inspección de Árboles

## INFORMACIÓN DEL ÁRBOL

Especie botánica: Populus sp. (álamo)Calle: FERNANDEZ DE LA CUEVAN°/Ref.: 1739 LD (1735)Árbol seco: ☐ Árbol semiseco: ☒

## PARÁMETROS MECÁNICOS Y SANITARIOS DEL ÁRBOL

Altura (m): 14D.A.P. (cm): 110Inclinación: SI ☒ NO ☐Mayor a 40°: ☐ Menor a 40°: ☐

Orientación de la inclinación:

Hacia la calle: ☐Hacia la propiedad: ☐Hacia el largo de la vereda: ☐

Copa:

Desbalanceada: ☐Descopado: ☐Descopado y brotado: ☐

## FUSTE

Cavidades:

Tamaño / Parte	Basal	Media	Alta
Pequeñas			
Grandes		<input checked="" type="checkbox"/>	

Descortezamiento: ☒Fructificaciones fúngicas: ☒Codominancias: ☒Chorreados: ☐

Cavidad longitudinal en el fuste (m): \_\_\_\_\_ Espesor de la pared remanente (cm): \_\_\_\_\_

## RAÍCES

Expuestas: ☐

Levanta vereda (m²): \_\_\_\_\_

Fisuras en el frente de la propiedad: SI / NO

## RAMAS

Quebradas / Fisuradas: ☐Excesivas / Cruzadas: ☐Bajas: ☐Secas / Secas en los ápices: ☒Invasión de espacio aéreo: ☐Tocones: ☒Con cavidades, tumores o cánceros: ☐Con mal ángulo de inserción: ☐Codominantes: ☐

## HOJAS

Defoliación: PARCIAL TOTALColoración anormal: ☐Con manchas foliares: ☐Síntomas de enfermedades: ☐Signos de insectos: ☐

## RECOMENDACIONES DEL INSPECTOR

## A: OBJETIVOS DE LA PODA

Reducción de riesgo: ☒Eliminar interferencias: ☐Adecuación al sitio: ☐Regulación de estructura: ☐

## B: TIPOS DE PODA

Formación: ☐Limpieza: ☐Aclareo: ☐Refaldado: ☐Terciado: ☐

## C: CORTE DE RAÍCES

Superficial: ☐Profundo: ☐D: TRATAMIENTO FITOSANITARIO ☐E: TRASPLANTE ☐F: EXTRACCIÓN ☒

## OBSERVACIONES

Ejemplar desvitalizado, con ramas de gran porte secas.

Fuste con descortezamiento, cavidad con pudrición avanzada.

Presencia de fructificaciones fúngicas.

Se solicita su extracción.

Prioridad: ALTA

Dejar plantera en condiciones para plantar un nuevo ejemplar según el plan

maestro.

## INSPECTOR DE ARBOLADO

D. INSAJERAL DE

Nombre y apellido

33824334

D.N.I.

Firma

Firma





**Planilla de Inspección de Árboles**

Fecha de relevamiento 20/03/25

Aviso: Oficio .....

Arme .....

**UBICACIÓN DEL ÁRBOL** Especie botánica Acer saccharinum  
Calle DEL BARCO CENTENERA N° 1754 ☐ Árbol Seco ☒ Árbol Semi Seco

**PARÁMETROS MECÁNICOS Y SANITARIOS DEL ÁRBOL**

Altura aprox. (m) 6 DAP (cm) 20 Inclinação: ~~SI~~ / NO ☐ Mayor a 40° ☐ Menor a 40°  
Orientación de la inclinación ☐ Hacia la calle ☐ Hacia la propiedad ☐ Hacia el largo de la vereda  
☐ Descopado ☐ Descopado y brotado ☒ Copa desbalanceada

**FUSTE**

FUSTE	Descortezamiento: Cavidades			<input type="checkbox"/> Fructificaciones fúngicas	<input checked="" type="checkbox"/> Codominacias	<input type="checkbox"/> Chorreados
	basal	media	alto			
Pequeñas				Cavidad longitudinal en el fuste (m)	<input type="text"/>	
Grandes			si			
				Espesor de pared remanente (cm)	<input type="text"/>	

**RAIZ** ☐ Expuesta ☐ Levanta vereda m2 Provoca fisuras en el frente de la propiedad: ☐ SI ☐ NO

**RAMAS** ☒ Tocones ☒ Excesivas / Cruzadas ☒ Con mal ángulo de inserción  
☐ Quebradas / Fisuradas ☒ Secas / Secas en las puntas ☐ Bajas  
☐ Codominancias ☐ Con cavidades / Tumores / Cancros ☐ Que invaden espacio aéreo

**HOJAS** ☐ De coloración anormal ☐ Defoliación Total ☐ Con signos de insectos ☐ Con manchas foliares  
☒ Defoliación Parcial Síntomas de enfermedades: .....

**RECOMENDACIONES DEL INSPECTOR**

**A: OBJETIVOS DE LA PODA**

- ☒ Reducción Riesgo  
☐ Eliminar interferencias  
☐ Adecuación al sitio  
☐ Regulación de estructura

**B: TIPOS DE PODA**

- ☐ Formación  
☐ Limpieza  
☐ Aclareo  
☐ Refaldado  
☐ Terciado

☐ Balanceo

☒ C: EXTRACCIÓN

☐ E: TRASPLANTE

☐ D: TRATAMIENTO SANITARIO

**F: CORTE DE RAÍCES**

- ☐ Superficial  
☐ Profunda

**OBSERVACIONES**

Ejemplar desvitalizado, descortezado en fuste y ramas.

Se observa pudrición en fuste.

Mala estructura.

Se recomienda su extracción por su alto riesgo de falla.

No se recomienda plantar en posición por estar debajo de cable tensor. Cerrar y trasladar plantera hacia lado descendente.

Prioridad MODERADA

**INSPECTOR/VERIFICADOR**

Daniela Insaurralde

Nombre y Apellido



Firma

33.824.337

DNI





**Barco centenera 1754**

**Planilla de Inspección de Árboles**

Fecha de relevamiento 20/03/25

Aviso: Oficio .....

Arme .....

**UBICACIÓN DEL ÁRBOL** Especie botánica XX

Calle DEL BARCO CENTENERA N° 1762/60 ☒ Árbol Seco ☐ Árbol Semí Seco

**PARÁMETROS MECÁNICOS Y SANITARIOS DEL ÁRBOL**

Altura aprox. (m) 11 DAP (cm) 40 Inclinação: SI / NO ☐ Mayor a 40° ☐ Menor a 40°

Orientación de la inclinación ☐ Hacia la calle ☐ Hacia la propiedad ☐ Hacia el largo de la vereda

☐ Descopado ☐ Descopado y brotado ☐ Copa desbalanceada

**FUSTE**

Descortezamiento: Cavidades

basal media alto

Pequeñas			
Grandes			SI

☐ Fructificaciones fúngicas ☒ Codominacias ☐ Chorreados

Cavidad longitudinal en el fuste (m) .....

Espesor de pared remanente (cm) .....

**RAIZ** ☐ Expuesta ☐ Levanta vereda m2 Provoca fisuras en el frente de la propiedad: ☐ SI ☐ NO

**RAMAS**

☐ Tocones

☒ Excesivas / Cruzadas

☐ Con mal ángulo de inserción

☐ Quebradas / Fisuradas

☒ Secas / Secas en las puntas

☐ Bajas

☐ Codominancias

☒ Con cavidades / Tumores / Cancros

☐ Que invaden espacio aéreo

**HOJAS**

☐ De coloración anormal

☒ Defoliación Total

☐ Con signos de insectos

☐ Con manchas foliares

☐ Defoliación Parcial Síntomas de enfermedades: .....

**RECOMENDACIONES DEL INSPECTOR**

A: OBJETIVOS DE LA PODA

☒ Reducción Riesgo

☐ Eliminar interferencias

☐ Adecuación al sitio

☐ Regulación de estructura

B: TIPOS DE PODA

☐ Formación

☐ Limpieza

☐ Aclareo

☐ Refaldado

☐ Terciado

☐ Balanceo

☒ C: EXTRACCIÓN

☐ E: TRASPLANTE

☐ D: TRATAMIENTO SANITARIO

F: CORTE DE RAÍCES

☐ Superficial

☐ Profunda

**OBSERVACIONES**

Ejemplar completamente seco. Presenta descortezamiento y grietas en su fuste.

Pudrición y cavidades grandes en fuste.

Ramas primarias con cavidades y descortezadas.

Se solicita su extracción y dejar la plantera en condiciones para la plantación de un nuevo ejemplar.

Prioridad **ALTA**

**INSPECTOR/VERIFICADOR**

Daniela Insaurrealde

Nombre y Apellido



Firma

33.824.337

DNI





Planilla de Inspección de Árboles

Fecha: 09 / 12 / 25  
 Aviso: 501323260/25  
 ARME: \_\_\_\_\_

**INFORMACIÓN DEL ÁRBOL**

Especie botánica: Aca  
 Calle: Vicente Martínez N°/Ref.: 1773/1775 Árbol seco ☒ Árbol semiseco: ☐

**PARÁMETROS MECÁNICOS Y SANITARIOS DEL ÁRBOL**

Altura (m): 10 D.A.P. (cm): 32 Inclínación: SI / NO Mayor a 40°: ☐ Menor a 40°: ☐  
 Orientación de la inclinación: Hacia la calle: ☐ Hacia la propiedad: ☐ Hacia el largo de la vereda: ☐  
 Copa: Desbalanceada: ☐ Descopado: ☐ Descopado y brotado: ☐

**FUSTE**

Cavidades:	Tamaño / Parte	Basal	Media	Alta
	Pequeñas			
	Grandes			

Descortezamiento: ☒  
 Fructificaciones fúngicas: ☐  
 Codominancias: ☐  
 Chorreados: ☐

Cavidad longitudinal en el fuste (m): \_\_\_\_\_ Espesor de la pared remanente (cm): \_\_\_\_\_

**RAÍCES**

Expuestas: ☐ Levanta vereda (m²): \_\_\_\_\_ Fisuras en el frente de la propiedad: SI / NO

**RAMAS**

Quebradas / Fisuradas: ☐ Excesivas / Cruzadas: ☐ Bajas: ☐  
 Secas / Secas en los ápices: ☐ Invasión de espacio aéreo: ☐ Tocones: ☐  
 Con cavidades, tumores o cánceros: ☐ Con mal ángulo de inserción: ☐ Codominantes: ☐

**HOJAS**

Defoliación: PARCIAL / TOTAL Coloración anormal: ☐ Con manchas foliares: ☐  
 Síntomas de enfermedades: ☐ Signos de insectos: ☐

**RECOMENDACIONES DEL INSPECTOR**

**A: OBJETIVOS DE LA PODA**

Reducción de riesgo: ☐ Eliminar interferencias: ☐ Adecuación al sitio: ☐ Regulación de estructura: ☐

**B: TIPOS DE PODA**

Formación: ☐ Limpieza: ☐ Aclareo: ☐ Refaldado: ☐ Terciado: ☐

**C: CORTE DE RAÍCES**

Superficial: ☐ Profundo: ☐

**D: TRATAMIENTO FITOSANITARIO** ☐

**E: TRASPLANTE** ☐

**F: EXTRACCIÓN** ☒

**OBSERVACIONES**

Arbol seco, descortezado  
Soluto de Extracción  
(P.I.)

**INSPECTOR DE ARBOLADO**

García  
 Nombre y apellido

32575097  
 D.N.I.

[Firma]  
 Firma





**Planilla de Inspección de Árboles**

Fecha de relevamiento **19/12/2025**

Aviso, Oficio

Arme

**UBICACIÓN DEL ÁRBOL** Especie botánica Platano  
Calle Falcon N° 1884 ☒ Árbol Seco ☐ Árbol Semi Seco

**PARÁMETROS MECÁNICOS Y SANITARIOS DEL ÁRBOL**

Altura aprox. (m) 17 DAP (cm) 65 Inclinação: SI / NO ☐ Mayor a 40° ☐ Menor a 40°  
Orientación de la inclinación ☐ Hacia la calle ☐ Hacia la propiedad ☐ Hacia el largo de la vereda  
☐ Descopado ☐ Descopado y brotado ☐ Copa desbalanceada

**FUSTE**

FUSTE	Descortezamiento: Cavidades			<input type="checkbox"/> Fructificaciones fúngicas	<input type="checkbox"/> Codominancias	<input type="checkbox"/> Chorreados
	basal	media	alto			
Pequeñas				Cavidad longitudinal en el fuste (m)		
Grandes				Espesor de pared remanente (cm)		

**RAIZ** ☐ Expuesta ☐ Levanta vereda m2 Provoca fisuras en el frente de la propiedad: ☐ SI ☐ NO

**RAMAS**

☐ Tocones ☐ Excesivas / Cruzadas ☐ Con mal ángulo de inserción  
☐ Quebradas / Fisuradas ☐ Secas / Secas en las puntas ☐ Bajas  
☐ Codominancias ☐ Con cavidades / Tumores / Cancros ☐ Que invaden espacio aéreo

**HOJAS**

☐ De coloración anormal ☐ Defoliación Total ☐ Con signos de insectos ☐ Con manchas foliares  
☐ Defoliación Parcial Síntomas de enfermedades

**RECOMENDACIONES DEL INSPECTOR**

**A: OBJETIVOS DE LA PODA**

☐ Reducción Riesgo  
☐ Eliminar interferencias  
☐ Adecuación al sitio  
☐ Regulación de estructura

**B: TIPOS DE PODA**

☐ Formación  
☐ Limpieza  
☐ Aclareo  
☐ Refaldado  
☐ Terciado

☐ Balanceo  
☒ C: EXTRACCIÓN

☐ E: TRASPLANTE

☐ D: TRATAMIENTO SANITARIO

**F: CORTE DE RAÍCES**

☐ Superficial  
☐ Profunda

**OBSERVACIONES** Ejemplar muerto en pie para extracción por el riesgo que implica que pueda caer , y replantar en la posición.

INSPECTOR/VERIFICADOR

Nicolas Muller

Nombre y Apellido

Firma

37607051

DNI





**Falcón 1884**

Fecha: 01/ 12/ 2 0 2 5

Aviso: S01288356/25

ARME: \_\_\_\_\_



## Planilla de Inspección de Árboles

### INFORMACIÓN DEL ÁRBOL

Especie botánica: fresno

Calle: Ramon falcon

Nº/Ref.: 2495

Árbol seco: ☐

Árbol semiseco: ☐

### PARÁMETROS MECÁNICOS Y SANITARIOS DEL ÁRBOL

Altura (m): 3

D.A.P. (cm): 10

Inclinación: SI / NO

Mayora 40°: ☐ Menora 40°: ☐

Orientación de la inclinación:

Hacia la calle: ☐

Hacia la propiedad: ☐

Hacia el largo de la vereda: ☐

Copa:

Desbalanceada: ☐

Descopado: ☐

Descopado y brotado: ☐

### FUSTE

Descortezamiento: ☐

	Basal	Media	Alta
Cavidades:			
Pequeñas			
Grandes			

Frutificaciones fúngicas: ☐

Codominancias: ☐

Cavidad longitudinal en el fuste (m): \_\_\_\_\_

Espesor de la pared remanente (cm): \_\_\_\_\_

Chorreados: ☐

### RAÍCES

Expuestas: ☐

Levantavereda (m²): \_\_\_\_\_

Fisuras en el frente de la propiedad: SI / NO

### RAMAS

Quebradas/ Fisuradas: ☐

Excesivas/ Cruzadas: ☐

Bajas: ☐

Secas / Secas en los ápices: ☐

Invasión de espacio aéreo: ☐

Tocones: ☐

Concavidades, tumores o canchales: ☐

Con mal ángulo de inserción: ☐

Codominantes: ☐

### HOJAS

Defoliación: PARCIAL/ TOTAL

Coloración anormal: ☐

Con manchas foliares: ☐

Síntomas de enfermedades: ☐

Signos de insectos: ☐

### RECOMENDACIONES DEL INSPECTOR

#### A: OBJETIVOS DE LA PODA

Reducción de riesgo:

Eliminar interferencias: Adecuación al sitio:

Regulación de estructura: ☐

#### B: TIPOS DE PODA

Formación: ☐

Limpeza: ☐

Aclareo: ☐

Refaldado: ☐

Terciado: ☐

#### C: CORTE DE RAÍCES

Superficial: Profundo: ☐

#### D: TRATAMIENTO FITOSANITARIO

☐

#### E: TRASPLANTE

☐

#### F: EXTRACCIÓN

☐

### OBSERVACIONES

En la inspección se observó un ejemplar joven, en su momento descopado, formó una copa con brotes epicormicos, los mismo crecieron y cedieron por su propio peso posándose sobre los vehículos estacionados, se recomienda su extracción y la colocación de un ejemplar sano y vital según el plan maestro

.....

.....

.....

.....

.....

.....

### INSPECTOR DE ARBOLADO

Cristian Ponce  
Nombre y apellido

35211450  
D.N.I.

Firma





Ramon falcon 2495



## Planilla de Inspección de Árboles

Fecha: 11/ 11/ 2025

Aviso: S01192197/25

ARME: \_\_\_\_\_

### INFORMACIÓN DEL ÁRBOL

Especie botánica: spp

Calle: Echeandía

Nº/Ref.: 2746

Árbol seco: ☐

Árbol semiseco: ☐

### PARÁMETROS MECÁNICOS Y SANITARIOS DEL ÁRBOL

Altura (m): 4

D.A.P. (cm): 20

Inclinación: SI / NO

Mayora 40°: ☐

Menora 40°: ☐

Orientación de la inclinación:

Hacia la calle: ☐

Hacia la propiedad: ☐

Hacia el largo de la vereda: ☐

Copa:

Desbalanceada: ☐

Descopado: ☐

Descopado y brotado: ☐

### FUSTE

Descortezamiento: ☐

	Basal	Media	Alta
Cavidades:			
Pequeñas			
Grandes			

Fructificaciones fúngicas: ☐

Codominancias: ☐

Cavidad longitudinal en el fuste(m): \_\_\_\_\_

Espesor de la pared remanente(cm): \_\_\_\_\_

Chorreados: ☐

### RAÍCES

Expuestas: ☐

Levantavereda(m²): \_\_\_\_\_

Fisuras en el frente de la propiedad: SI / NO

### RAMAS

Quebradas/ Fisuradas: ☐

Excesivas/ Cruzadas: ☐

Bajas: ☐

Secas / Secas en los ápices: ☐

Invasión de espacio aéreo: ☐

Tocones: ☐

Concavidades, tumores o canchales: ☐

Con mal ángulo de inserción: ☐

Codominantes: ☐

### HOJAS

Defoliación: PARCIAL/ TOTAL

Coloración anormal: ☐

Con manchas foliares: ☐

Síntomas de enfermedades: ☐

Signos de insectos: ☐

### RECOMENDACIONES DEL INSPECTOR

#### A: OBJETIVOS DE LA PODA

Reducción de riesgo:

Eliminar interferencias: ☐

Adecuación al sitio: ☐

Regulación de estructura: ☐

#### B: TIPOS DE PODA

Formación: ☐

Limpieza: ☐

Aclareo: ☐

Refaldado: ☐

Terciado: ☐

#### C: CORTE DE RAÍCES

Superficial: ☐

Profundo: ☐

#### D: TRATAMIENTO FITOSANITARIO

☐

E: TRASPLANTE ☐

F: EXTRACCIÓN ☒

### OBSERVACIONES

En la inspección se observó un ejemplar seco, la planta se encuentra muy cercana a la luminaria, se recomienda la extracción del ejemplar y mover la plantera


### INSPECTOR DE ARBOLADO

Cristian Ponce  
Nombre y apellido

35211450  
D.N.I.

Firma





Echeandia 2746

Fecha: 16 / 1 / 2026

Aviso: Oficio

ARME:

**Planilla de Inspección de Árboles**

**INFORMACIÓN DEL ÁRBOL**

Especie botánica: PARÍS

Calle: PUAN

Nº/Ref.: 2027

Árbol seco: ☐ Árbol semiseco: ☐

**PARÁMETROS MECÁNICOS Y SANITARIOS DEL ÁRBOL**

Altura (m): 10 D.A.P. (cm): 60

Inclinación: SI / NO Mayor a 40°: ☐ Menor a 40°: ☐

Orientación de la inclinación: Hacia la calle: ☐

Hacia la propiedad: ☐

Hacia el largo de la vereda: ☐

Copa: Desbalanceada: ☐ Descopado: ☐

Descopado y brotado: ☐

**FUSTE**

Cavidades:

Tamaño / Parte	Basal	Media	Alta
Pequeñas			
Grandes	<input checked="" type="checkbox"/>	<input checked="" type="checkbox"/>	<input checked="" type="checkbox"/>

Descortezamiento: ☒

Fructificaciones fúngicas: ☐

Codominancias: ☒

Cavidad longitudinal en el fuste (m): \_\_\_\_\_ Espesor de la pared remanente (cm): \_\_\_\_\_

Chorreados: ☒

**RAÍCES**

Expuestas: ☒

Levanta vereda (m²): 10

Fisuras en el frente de la propiedad: SI / NO

**RAMAS**

Quebradas / Fisuradas: ☐

Excesivas / Cruzadas: ☐

Bajas: ☐

Secas / Secas en los ápices: ☐

Invasión de espacio aéreo: ☐

Tocones: ☐

Con cavidades, tumores o cánceros: ☐

Con mal ángulo de inserción: ☐

Codominantes: ☐

**HOJAS**

Defoliación: PARCIAL / TOTAL

Coloración anormal: ☐

Con manchas foliares: ☐

Síntomas de enfermedades: ☐

Signos de insectos: ☐

**RECOMENDACIONES DEL INSPECTOR**

**A: OBJETIVOS DE LA PODA**

Reducción de riesgo: ☐

Eliminar interferencias: ☐

Adecuación al sitio: ☐

Regulación de estructura: ☐

**B: TIPOS DE PODA**

Formación: ☐

Limpieza: ☐

Aclareo: ☐

Refaldado: ☐

Terciado: ☐

**C: CORTE DE RAÍCES**

Superficial: ☐

Profundo: ☐

**D: TRATAMIENTO FITOSANITARIO** ☐

**E: TRASPLANTE** ☐

**F: EXTRACCIÓN** ☒

**OBSERVACIONES**

Ejemplar con anegamiento a lo largo de todo el eje principal, desde los 4 m de altura hasta la base del fuste y raíz con descortezamiento, que afecta en grandes proporciones e imposibilita de cortar raíces sobre estopa de garaje. Debe ser extraído y poner una cancha abierta para tener ejemplar

**INSPECTOR DE ARBOLADO**

MOJICA NICOLAS

Nombre y apellido

3960701

D.N.I.

[Firma]

Firma





**Puan 2027**



G O B I E R N O D E L A C I U D A D D E B U E N O S A I R E S

"2026 - Año del 30° Aniversario de la sanción de la Constitución de la Ciudad Autónoma de Buenos Aires"

**Hoja Adicional de Firmas**  
**Informe gráfico**

**Número:**

Buenos Aires,

**Referencia:** Informe técnico (Mt Miica)

---

El documento fue importado por el sistema GEDO con un total de 56 pagina/s.

Digitally signed by Comunicaciones Oficiales  
Date: 2026.01.26 13:45:34 -03:00

Digitally signed by Comunicaciones Oficiales  
Date: 2026.01.26 13:45:36 -03:00





## GOBIERNO DE LA CIUDAD DE BUENOS AIRES

"2026 - Año del 30° Aniversario de la sanción de la Constitución de la Ciudad Autónoma de Buenos Aires"

### Resolución Presidencia Junta Comuna

**Número:**

Buenos Aires,

**Referencia:** Extracciones (emergencias) Rectificatoria

---

**VISTO:** La Constitución de la Ciudad Autónoma de Buenos Aires, las Leyes N° 3263 y N° 1777 El Decreto N° 166/GCABA/2013 y Decreto 55/GCABA/2014, el expediente EX- 2026-01537471-GCABA-COMUNA7 y,

#### **CONSIDERANDO:**

Que, conforme surge del artículo 10 Inc. a) de la ley 1777, concordante con lo establecido por el art. 128 de la citada Constitución de la Ciudad de Buenos Aires, Las Comunas tienen competencias exclusivas en materia de planificación, ejecución y control de los trabajos de mantenimiento urbano de las vías secundarias y otras de menor jerarquía, según normativa vigente;

Que, con fecha 7 de mayo de 2013, se sancionó el decreto N°166/GCABA/2013, por medio del cual se transfirió a las comunas de la CABA, las misiones, funciones y responsabilidades primarias establecidas en la Ley N° 3263, a excepción de las previstas en el artículo 1° de dicho decreto, todo ello de conformidad con las competencias otorgadas por la constitución de la CABA y por la ley N°1777;

Que, la ley 3263 de arbolado público urbano, prevé en su artículo 15, que la autoridad de aplicación podrá efectuar tareas de tala o extracción en diferentes supuestos;

Que, conforme surge de la delegación efectuada por el Decreto N° 166/GCABA/2013, corresponde a las comunas la aplicación del artículo 15 de la Ley 3263, a excepción de los casos previstos en los incisos d), e) y g) del mismo;

Que, de ello se desprende que la Comuna podrá disponer la extracción de árboles en aquellos casos en que el árbol esté seco o, por su estado sanitario, fisiológico o por sus condiciones físicas no sea posible su recuperación o, para garantizar la seguridad de las personas o bienes, o cuando se encuentre fuera de la línea de plantación respecto al resto de los árboles de la vereda, constituyendo un obstáculo;

Que, mediante la RS-2026-05913227-GCABA-COMUNA7, se autorizó la extracción de ejemplares arbóreos, consignándose Santander 1957 - por un error involuntario - correspondiendo el número catastral 1857 conforme surge de los informes de inspección oportunamente realizados, obrantes en este expediente en el orden 4, IF-2026-05899402 - GCABA-COMUNA7, requiriendo todos los ejemplares inspeccionados, una extracción urgente, dándole a la misma, prioridad ALTA;

Que, recurriendo a la Ley de Arbolado Urbano N° 3263 incisos a), b) y c), resulta conveniente su extracción con urgencia, quedando exceptuados de la colocación de un cartel junto a cada ejemplar por el plazo de 10 días, tal

como expresa el último párrafo del artículo 15 de la citada Ley;

Que, la Ley N° 3263 establece, en sus artículos 5° a 7° los recaudos a seguir en caso de plantación y/o reposición de arbolado público urbano;

Que, atento a las normativas mencionadas, la Comuna 7 comenzó a ejecutar las políticas de arbolado público, cuya tarea se encomendó a la empresa tercerizada MIICA SA (CUIT Nro 30-60812520-1), según lo establecido en los Pliegos de Licitación Pública N° 230-1151-LPU23, RS-2023-36359994-GCABA-SECACGC;

Que, de acuerdo a lo que surge de los informes de inspección citados, corresponde efectuar la rectificación de la RS-2026-05913227-GCABA-COMUNA7, cuyas inspecciones obran en el orden 4 del presente expediente, en un todo de acuerdo a la normativa vigente;

Por ello, y en uso de las facultades conferidas por la Ley N° 1777 y el Decreto N° 166/13,

### **LA PRESIDENTE DE LA JUNTA COMUNAL 7**

#### **RESUELVE:**

**Artículo 1°.-** Rectifíquese la Resolución RS-2026-05913227-GCABA-COMUNA7, mediante la cual se autoriza la realización de las extracciones de los ejemplares inspeccionados según Anexo I IF-2026-05899402-GCABA-COMUNA7 obrante en orden 4 del expediente citado en el visto, correspondiendo las siguientes ubicaciones:

- Puan 685
- Bogota 1972
- Carabobo 289
- Zuviria 51
- Plaza Antonio Maceo
- Puan 1852 Frente
- Yermal 1808 (1810)
- Yermal 1802 (1808)
- Avelino Diaz 2412
- Emilio Mitre 1956 (1958)
- Santander 1857
- Emilio Mitre 1620
- Doblas 1214
- Evaristo Carriego 1042 (1048)



**Artículo 2°.-** Encomiéndose a la empresa MIICA S.A. CUIT 30-60812520-1, la realización de tareas de extracción de los ejemplares individualizados en el artículo anterior.

**Artículo 3° .-** Regístrese, cumplido archívese.

Digitally signed by IARA NAHIR SURT  
Date: 2026.02.02 12:20:36 ART  
Location: Ciudad Autónoma de Buenos Aires

Digitally signed by Comunicaciones Oficiales  
Date: 2026.02.02 12:20:45 -03:00



# Planilla de Inspección de Árboles

Aviso: EN EL CASO DE LOS

Fecha de relevamiento

23/11/2015

Arme

## UBICACIÓN DEL ÁRBOL

Especie botánica

BALAUJINIA PEQUEÑA DE VACA

Calle PUAN

Nº 685

☐ Árbol Seco

☐ Árbol Semi Seco

## PARÁMETROS MECÁNICOS Y SANITARIOS DEL ÁRBOL

Altura aprox. (m)

2

DAP (cm)

10

Inclinación: SI / NO

☐ Mayor a 40°

☐ Menor a 40°

Orientación de la inclinación

☐ Hacia la calle

☐ Hacia la propiedad

☐ Hacia el largo de la vereda

☐ Descopado

☐ Descopado y brotado

☐ Copa desbalanceada

## FUSTE

Descortezamiento: Cavidades

basal media alto

☐ Fructificaciones fúngicas

☐ Codominancias

☐ Chorreados

Pequeñas

Cavidad longitudinal en el fuste (m)

Grandes

Espesor de pared remanente (cm)

## RAIZ

☐ Expuesta

☐ Levanta vereda m2

Provoca fisuras en el frente de la propiedad:

☐ SI

☐ NO

## RAMAS

☐ Tocones

☐ Excesivas / Cruzadas

☐ Con mal ángulo de inserción

☐ Quebradas / Fisuradas

☐ Secas / Secas en las puntas

☐ Bajas

☐ Codominancias

☐ Con cavidades / Tumores / Cancros

☐ Que invaden espacio aéreo

## HOJAS

☐ De coloración anormal

☐ Defoliación Total

☐ Con signos de insectos

☐ Con manchas foliares

☐ Defoliación Parcial

Síntomas de enfermedades

## RECOMENDACIONES DEL INSPECTOR

### A: OBJETIVOS DE LA PODA

☐ Reducción Riesgo

☐ Eliminar Interferencias

☐ Adecuación al sitio

☐ Regulación de estructura

### B: TIPOS DE PODA

☐ Formación

☐ Limpieza

☐ Aclareo

☐ Refaldado

☐ Terciado

☐ Balanceo

☒ C: EXTRACCIÓN

☐ E: TRASPLANTE

☐ D: TRATAMIENTO SANITARIO

### F: CORTE DE RAÍCES

☐ Superficial

☐ Profunda

OBSERVACIONES. EJEMPLAR QUEBRO EN SU EJE PRINCIPAL NO SE

PUEDE REPARAR. SE DE EXTENDERSE Y REEMPLAZAR POR OTRO

EJEMPLAR

INSPECTOR/VERIFICADOR

Maikel Nishlos y  
37607051







# Planilla de Inspección de Árboles

## INFORMACIÓN DEL ÁRBOL

Especie botánica: LIGUSTRO

Calle: BOGOTÁ

Nº/Ref.: 1972

Árbol seco: ☐ Árbol semiseco: ☒

## PARÁMETROS MECÁNICOS Y SANITARIOS DEL ÁRBOL

Altura (m): 6 D.A.P. (cm): 18 Inclinação: ☒ SI ☐ NO Mayor a 40°: ☐ Menor a 40°: ☒

Orientación de la inclinación: Hacia la calle: ☐ Hacia la propiedad: ☒ Hacia el largo de la vereda: ☐

Copa: Desbalanceada: ☒ Descopado: ☐ Descopado y brotado: ☐

## FUSTE

Cavidades:

Tamaño / Parte	Basal	Media	Alta
Pequeñas			
Grandes			

Descortezamiento: ☒

Fructificaciones fúngicas: ☒

Codominancias: ☐

Chorreados: ☐

Cavidad longitudinal en el fuste (m): \_\_\_\_\_ Espesor de la pared remanente (cm): \_\_\_\_\_

## RAÍCES

Expuestas: ☐ Levanta vereda (m²): \_\_\_\_\_ Fisuras en el frente de la propiedad: SI / NO

## RAMAS

Quebradas / Fisuradas: ☐ Excesivas / Cruzadas: ☐ Bajas: ☐  
Secas / Secas en los ápices: ☒ Invasión de espacio aéreo: ☐ Tocones: ☒  
Con cavidades, tumores o cáncros: ☐ Con mal ángulo de inserción: ☐ Codominantes: ☐

## HOJAS

Defoliación: PARCIAL / TOTAL Coloración anormal: ☐ Con manchas foliares: ☐  
Síntomas de enfermedades: ☐ Signos de insectos: ☐

## RECOMENDACIONES DEL INSPECTOR

### A: OBJETIVOS DE LA PODA

Reducción de riesgo: ☒ Eliminar interferencias: ☐ Adecuación al sitio: ☐ Regulación de estructura: ☐

### B: TIPOS DE PODA

Formación: ☐ Limpieza: ☐ Aclareo: ☐ Refaldado: ☐ Terciado: ☐

### C: CORTE DE RAÍCES

Superficial: ☐ Profundo: ☐

### D: TRATAMIENTO FITOSANITARIO

☐

### E: TRASPLANTE

☐

### F: EXTRACCIÓN

☒

## OBSERVACIONES

EJEMPLAR HACIA LA PROPIEDAD, APOYO DE COPA EN REJAS.  
PRESENTA DESCORTEZAMIENTO EN TODO SU FUSTE, SON GRIETAS.  
SE OBSERVAN FRUCTIFICACIONES FUNGICAS, SIGNO DE PUTRESCION AVANZADA.  
SE SOLICITA SU EXTRACCIÓN PARA REDUCCIÓN DE RIESGOS.  
DEJAR PLANTERA EN CONDICIONES PARA LA PLANTACIÓN.

## INSPECTOR DE ARBOLADO

D. INSABURRALDE

Nombre y apellido

33824 334

D.N.I.

*[Firma]*

Firma





**Planilla de Inspección de Árboles**

Fecha de relevamiento 19/12/2025

Aviso: EMERGENCIA

Arme

**UBICACIÓN DEL ÁRBOL** Especie botánica Citrus  
Calle CARABOBO N° 289 ☐ Árbol Seco ☐ Árbol Semi Seco

**PARÁMETROS MECÁNICOS Y SANITARIOS DEL ÁRBOL**

Altura aprox. (m) 5 DAP (cm) 14 Inclinación: SI / ☒ Mayor a 40° ☒ Menor a 40°  
Orientación de la inclinación ☒ Hacia la calle ☐ Hacia la propiedad ☐ Hacia el largo de la vereda  
☐ Descopado ☐ Descopado y brotado ☐ Copa desbalanceada

**FUSTE** Descortezamiento: Cavidades ☐ Fructificaciones fúngicas ☐ Codominancias ☐ Chorreados  
basal media alto  
Pequeñas ☐ ☐ ☐ Cavidad longitudinal en el fuste (m)   
Grandes ☐ ☐ ☐ Espesor de pared remanente (cm)

**RAIZ** ☒ Expuesta ☐ Levanta vereda m2 Provoca fisuras en el frente de la propiedad: ☐ SI ☐ NO

**RAMAS** ☐ Tocones ☐ Excesivas / Cruzadas ☐ Con mal ángulo de inserción  
☐ Quebradas / Fisuradas ☐ Secas / Secas en las puntas ☐ Bajas  
☐ Codominancias ☐ Con cavidades / Tumores / Cancros ☐ Que invaden espacio aéreo

**HOJAS** ☐ De coloración anormal ☐ Defoliación Total ☐ Con signos de insectos ☐ Con manchas foliares  
☐ Defoliación Parcial Síntomas de enfermedades

**RECOMENDACIONES DEL INSPECTOR**

A: OBJETIVOS DE LA PODA B: TIPOS DE PODA F: CORTE DE RAÍCES  
☒ Reducción Riesgo ☐ Formación ☐ Balanceo ☒ C: EXTRACCIÓN ☐ Superficial  
☐ Eliminar interferencias ☐ Limpieza ☐ E: TRASPLANTE ☐ Profunda  
☐ Adecuación al sitio ☐ Aclareo ☐ D: TRATAMIENTO SANITARIO  
☐ Regulación de estructura ☐ Refaldado  
☐ Terciado

**OBSERVACIONES**

Ejemplar vital con descalce por raíces con mal anclaje debido a su crecimiento en plantera elevada.  
Se solicita su extracción, dejando la plantera en condiciones para plantar un nuevo ejemplar según el plan maestro.

Prioridad: Alta

INSPECTOR/VERIFICADOR

Daniela Insaurrealde

Nombre y Apellido



Firma

33.824.337

DNI







Planilla de Inspección de Árboles

Aviso

EMERGENCIA

Fecha de relevamiento 22-10-23

Arme

UBICACIÓN DEL ÁRBOL

Especie botánica

Nº 51

☒ Árbol Seco ☐ Árbol Semi Seco

PARÁMETROS MECÁNICOS Y SANITARIOS DEL ÁRBOL

Altura aprox. (m) 12 DAP (cm) 65

Inclinación: SI / NO ☐ Mayor a 40° ☐ Menor a 40°

Orientación de la inclinación ☐ Hacia la calle ☐ Hacia la propiedad ☐ Hacia el largo de la vereda ☐ Descopado ☐ Descopado y brotado ☐ Copa desbalanceada

FUSTE

	Descortezamiento: Cavidades		
	basal	media	alto
Pequeñas			
Grandes			

☐ Fructificaciones fúngicas

☐ Codominancias ☐ Chorreados

Cavidad longitudinal en el fuste (m)

Espesor de pared remanente (cm)

RAIZ

☐ Expuesta

☐ Levanta vereda m2

Provoca fisuras en el frente de la propiedad: ☐ SI ☐ NO

RAMAS

☐ Tocones

☐ Excesivas / Cruzadas

☐ Con mal ángulo de inserción

☒ Quebradas / Fisuradas

☐ Secas / Secas en las puntas

☐ Bajas

☐ Codominancias

☐ Con cavidades / Tumores / Cancros

☐ Que invaden espacio aéreo

HOJAS

☐ De coloración anormal

☐ Defoliación Total

☐ Con signos de insectos

☐ Con manchas foliares

☐ Defoliación Parcial

Síntomas de enfermedades

RECOMENDACIONES DEL INSPECTOR

A: OBJETIVOS DE LA PODA

- ☐ Reducción Riesgo
- ☐ Eliminar Interferencias
- ☐ Adecuación al sitio
- ☐ Regulación de estructura

B: TIPOS DE PODA

- ☐ Formación
- ☐ Limpieza
- ☐ Aclareo
- ☐ Refaldado
- ☐ Terclado

☐ Balanceo

☒ C: EXTRACCIÓN

☐ E: TRASPLANTE

☐ D: TRATAMIENTO SANITARIO

F: CORTE DE RAÍCES

☐ Superficial

☐ Profunda

OBSERVACIONES

ARBOLO SECO CON RAMA DE GRAN PORTE QUEBRADA Y APOYADA EN CABLE SE SOLICITA DESCOPE URGENTE (RIESGOSOS) Y POSTERIOR EXTRACCIÓN

INSPECTOR/VERIFICADOR

Pons

ESCRADA 630





*Zuviria 51 emergencia*





Fecha: 22 / 12 / 2025

Aviso: Oficio

ARME:

## Planilla de Inspección de Árboles

## INFORMACIÓN DEL ÁRBOL

Especie botánica: Paraíso

Calle: Plaza Antonio maceo

N°/Ref.:

Árbol seco: ☐ Árbol semiseco: ☐

## PARÁMETROS MECÁNICOS Y SANITARIOS DEL ÁRBOL

Altura (m): 12 D.A.P. (cm): 50 Inclinación: SI / NO Mayor a 40°: ☐ Menor a 40°: ☐Orientación de la inclinación: Hacia la calle: ☐ Hacia la propiedad: ☐ Hacia el largo de la vereda: ☐Copa: Desbalanceada: ☐ Descopado: ☐ Descopado y brotado: ☐

## FUSTE

Cavidades:

Tamaño / Parte	Basal	Media	Alta
Pequeñas			
Grandes			

Descortezamiento: ☐Fructificaciones fúngicas: ☐Codominancias: ☐Chorreados: ☐

Cavidad longitudinal en el fuste (m): Espesor de la pared remanente (cm):

## RAÍCES

Expuestas: ☐

Levanta vereda (m²):

Fisuras en el frente de la propiedad: SI / NO

## RAMAS

Quebradas / Fisuradas: ☐Excesivas / Cruzadas: ☐Bajas: ☐Secas / Secas en los ápices: ☐Invasión de espacio aéreo: ☐Tocones: ☐Con cavidades, tumores o canchales: ☐Con mal ángulo de inserción: ☐Codominantes: ☐

## HOJAS

Defoliación: PARCIAL / TOTAL

Coloración anormal: ☐Con manchas foliares: ☐Síntomas de enfermedades: ☐Signos de insectos: ☐

## RECOMENDACIONES DEL INSPECTOR

## A: OBJETIVOS DE LA PODA

Reducción de riesgo: ☒Eliminar interferencias: ☐Adecuación al sitio: ☐Regulación de estructura: ☐

## B: TIPOS DE PODA

Formación: ☐Limpieza: ☐Aclareo: ☐Refaldado: ☐Terciado: ☐

## C: CORTE DE RAÍCES

Superficial: ☐Profundo: ☐D: TRATAMIENTO FITOSANITARIO ☐E: TRASPLANTE ☐F: EXTRACCIÓN ☒

## OBSERVACIONES

Ejemplar quebrado de la base, se realizó el troceo de los restos.

Terminar extracción de Tocón y retirar restos.

## INSPECTOR DE ARBOLADO

Micaela Andrade

Nombre y apellido

37256635

D.N.I.

Firma





**Planilla de Inspección de Árboles**

Fecha de relevamiento **23/12/2025**

Aviso **OFICIO**

Arme

**UBICACIÓN DEL ÁRBOL** Especie botánica **no identificada**  
Calle **puan** N° **1852 frente** ☒ Árbol Seco ☐ Árbol Semi Seco

**PARÁMETROS MECÁNICOS Y SANITARIOS DEL ÁRBOL**

Altura aprox. (m) **4** DAP (cm) **20** Inclinación: SI / NO ☐ Mayor a 40° ☐ Menor a 40°  
Orientación de la inclinación ☐ Hacia la calle ☐ Hacia la propiedad ☐ Hacia el largo de la vereda  
☐ Descopado ☐ Descopado y brotado ☐ Copa desbalanceada

**FUSTE**

FUSTE	Descortezamiento: Cavidades			<input type="checkbox"/> Fructificaciones fúngicas	<input type="checkbox"/> Codominancias	<input type="checkbox"/> Chorreados
	basal	media	alto			
Pequeñas				Cavidad longitudinal en el fuste (m)		
Grandes				Espesor de pared remanente (cm)		

**RAÍZ** ☐ Expuesta ☐ Levanta vereda m2 Provoca fisuras en el frente de la propiedad: ☐ SI ☐ NO

**RAMAS**

☐ Tocones ☐ Excesivas / Cruzadas ☐ Con mal ángulo de inserción  
☐ Quebradas / Fisuradas ☐ Secas / Secas en las puntas ☐ Bajas  
☐ Codominancias ☐ Con cavidades / Tumores / Cancros ☐ Que invaden espacio aéreo

**HOJAS**

☐ De coloración anormal ☐ Defoliación Total ☐ Con signos de insectos ☐ Con manchas foliares  
☐ Defoliación Parcial Síntomas de enfermedades

**RECOMENDACIONES DEL INSPECTOR**

**A: OBJETIVOS DE LA PODA**

☐ Reducción Riesgo  
☐ Eliminar interferencias  
☐ Adecuación al sitio  
☐ Regulación de estructura

**B: TIPOS DE PODA**

☐ Formación  
☐ Limpieza  
☐ Aclareo  
☐ Refaldado  
☐ Terciado

☐ Balanceo

☒ C: EXTRACCIÓN

☐ E: TRASPLANTE

☐ D: TRATAMIENTO SANITARIO

**F: CORTE DE RAÍCES**

☒ Superficial

☐ Profunda

**OBSERVACIONES** Ejemplar caído para extraer y reemplazar por otro ejemplar reparando

la vereda rota al paso peatonal 30 m 2 de vereda rota

INSPECTOR/VERIFICADOR

Nicolas Muller



37607051





Fecha: 10/ 12/ 2025

Aviso: S01351404/25

ARME: \_\_\_\_\_



## Planilla de Inspección de Árboles

### INFORMACIÓN DEL ÁRBOL

Especie botánica: Ceibo

Calle: Yermal

Nº/Ref.: 1808 (1810)

Árbol seco: ☒

Árbol semiseco: ☐

### PARÁMETROS MECÁNICOS Y SANITARIOS DEL ÁRBOL

Altura (m): 7

D.A.P. (cm): 30

Inclinación: SI / NO

Mayora 40°: ☐ Menora 40°: ☐

Orientación de la inclinación:

Hacia la calle: ☐

Hacia la propiedad: ☐

Hacia el largo de la vereda: ☐

Copa:

Desbalanceada: ☐

Descopado: ☐

Descopado y brotado: ☐

### FUSTE

Descortezamiento: ☐

Cavidades:

Remanente de Fuste	Basal	Media	Alta
Pequeñas			
Grandes			

Fructificaciones fúngicas: ☐

Codominancias: ☐

Cavidad longitudinal en el fuste (m): \_\_\_\_\_

Espesor de la pared remanente (cm): \_\_\_\_\_

Chorreados: ☐

### RAÍCES

Expuestas: ☐

Levantar vereda (m²): \_\_\_\_\_

Fisuras en el frente de la propiedad: SI / NO

### RAMAS

Quebradas/ Fisuradas: ☐

Excesivas/ Cruzadas: ☐

Bajas: ☐

Secas / Secas en los ápices: ☐

Invasión de espacio aéreo: ☐

Tocones: ☐

Concavidades, tumores o canchales: ☐

Con mal ángulo de inserción: ☐

Codominantes: ☐

### HOJAS

Defoliación: PARCIAL/ TOTAL

Coloración anormal: ☐

Con manchas foliares: ☐

Síntomas de enfermedades: ☐

Signos de insectos: ☐

### RECOMENDACIONES DEL INSPECTOR

#### A: OBJETIVOS DE LA PODA

Reducción de riesgo:

Eliminar interferencias: Adecuación al sitio:

Regulación de estructura: ☐

B: TIPOS DE PODA Formación: ☐

Limpeza:

Aclareo: ☐

Refaldado:

Terciado: ☐

C: CORTE DE RAÍCES

Superficial: Profundo: ☐

D: TRATAMIENTO FITOSANITARIO ☐

E: TRASPLANTE ☐

F: EXTRACCIÓN: ☒

### OBSERVACIONES

En la inspección se observó un ejemplar seco, amerita extracción y luego plantar un ejemplar según el plan maestro

.....

.....

.....

.....

.....

.....

.....

### INSPECTOR DE ARBOLADO

Cristian Ponce  
Nombre y apellido

35211450  
D.N.I.

Firma





Yerbal 1808 (1810)

Fecha: 26/ 12/ 2 0 2 5

Aviso: S01415270/25

ARME: \_\_\_\_\_



## Planilla de Inspección de Árboles

### INFORMACIÓN DEL ÁRBOL

Especie botánica: ceibo

Calle: Yerbai

N°/Ref.: 1808 (1802)

Árbol seco: ☐

Árbol semiseco: ☐

### PARÁMETROS MECÁNICOS Y SANITARIOS DEL ÁRBOL

Altura (m): 1.5

D.A.P. (cm): 35

Inclinación: SI / NO

Mayor a 40°: ☐ Menor a 40°: ☐

Orientación de la inclinación:

Hacia la calle: ☐

Hacia la propiedad: ☐

Hacia el largo de la vereda: ☐

Copa:

Desbalanceada: ☐

Descopado: ☐

Descopado y brotado: ☐

### FUSTE

Descortezamiento: ☐

Cavidades:	Forma y tamaño			
	Pequeñas	Basal	Media	Alta
	<input type="checkbox"/>	<input type="checkbox"/>	<input type="checkbox"/>	<input type="checkbox"/>
	<input type="checkbox"/>	<input type="checkbox"/>	<input type="checkbox"/>	<input type="checkbox"/>

Cavidad longitudinal en el fuste (m): \_\_\_\_\_

Espesor de la pared remanente (cm): \_\_\_\_\_

Fructificaciones fúngicas: ☐

Codominancias: ☐

Chorreados: ☐

### RAÍCES

Expuestas: ☐

Levantavereda (m²): \_\_\_\_\_

Fisuras en el frente de la propiedad: SI / NO

### RAMAS

Quebradas/ Fisuradas: ☐

Excesivas/ Cruzadas: ☐

Bajas: ☐

Secas / Secas en los ápices: ☐

Invasión de espacio aéreo:

Tocones: ☐

Concavidades, tumores o canchales: ☐

Con mal ángulo de inserción:

Codominantes: ☐

### HOJAS

Defoliación: PARCIAL/ TOTAL

Coloración anormal: ☐

Con manchas foliares: ☐

Síntomas de enfermedades: ☐

Signos de insectos: ☐

### RECOMENDACIONES DEL INSPECTOR

#### A: OBJETIVOS DE LA PODA

Reducción de riesgo:

Eliminar interferencias: Adecuación al sitio:

Regulación de estructura: ☐

B: TIPOS DE PODA Formación: ☐

Limpeza: ☐

Aclareo: ☐

Refaldado: ☐

Terciado: ☐

C: CORTE DE RAÍCES

Superficial: Profundo: ☐

D: TRATAMIENTO FITOSANITARIO ☐

E: TRASPLANTE ☐

F: EXTRACCIÓN :x

### OBSERVACIONES

En la inspección visual se observó un tocón producto de un descope, se recomienda completar la extracción del mismo y la posterior plantación de un ejemplar según el plan maestro

.....

.....

.....

.....

### INSPECTOR DE ARBOLADO

Cristian Ponce  
Nombre y apellido

35211450  
D.N.I.

Firma





Fecha: 26 / 12 / 2025  
Aviso: Emergencia  
ARME:

**Planilla de Inspección de Árboles**

**INFORMACIÓN DEL ÁRBOL** Especie botánica: Paraíso  
Calle: Avelino Díaz N°/Ref.: 2412 Árbol seco: ☐ Árbol semiseco: ☐

**PARÁMETROS MECÁNICOS Y SANITARIOS DEL ÁRBOL**  
Altura (m): 13 D.A.P. (cm): 85 Inclinación: SI ☒ NO ☐ Mayor a 40°: ☐ Menor a 40°: ☐  
Orientación de la inclinación: Hacia la calle: ☐ Hacia la propiedad: ☐ Hacia el largo de la vereda: ☐  
Copa: Desbalanceada: ☐ Descopado: ☐ Descopado y brotado: ☐

**FUSTE**  
Cavidades: 

Tamaño / Parte	Basal	Media	Alta
Pequeñas			
Grandes	X		

 Descortezamiento: ☐  
Fructificaciones fúngicas: ☐  
Codominancias: ☐  
Chorreados: ☐  
Cavidad longitudinal en el fuste (m): Espesor de la pared remanente (cm):

**RAÍCES** Expuestas: ☐ Levanta vereda (m²): Fisuras en el frente de la propiedad: SI / NO

**RAMAS** Quebradas / Fisuradas: ☒ Excesivas / Cruzadas: ☐ Bajas: ☐  
Secas / Secas en los ápices: ☐ Invasión de espacio aéreo: ☐ Tocones: ☐  
Con cavidades, tumores o cánceros: ☐ Con mal ángulo de inserción: ☐ Codominantes: ☐

**HOJAS** Defoliación: PARCIAL / TOTAL Coloración anormal: ☐ Con manchas foliares: ☐  
Síntomas de enfermedades: ☐ Signos de insectos: ☐

**RECOMENDACIONES DEL INSPECTOR**

**A: OBJETIVOS DE LA PODA**

Reducción de riesgo: ☒ Eliminar interferencias: ☐ Adecuación al sitio: ☐ Regulación de estructura: ☐

**B: TIPOS DE PODA** Formación: ☐ Limpieza: ☐ Aclareo: ☐ Refaldado: ☐ Terciado: ☐

**C: CORTE DE RAÍCES** Superficial: ☐ Profundo: ☐

**D: TRATAMIENTO FITOSANITARIO** ☐ **E: TRASPLANTE** ☐ **F: EXTRACCIÓN** ☒

**OBSERVACIONES**

Ejemplar en aparente estado vital cuenta con fisuras longitudinales en el fuste de más de 3 metros. Se observa escasa pared remanente y fisuras en ramas principales. La copa se encuentra viva, lo que implica gran peso en las ramas principales aumentando el riesgo de quiebre. Se solicita la extracción del ejemplar a fin de evitar daño a personas o bienes según la Ley 3263, art.15, inc c.

**INSPECTOR DE ARBOLADO**

Micaela Andrade

Nombre y apellido

37256635

D.N.I.

  
Firma





Avelino díaz 2412

Extracción SOS

Fecha: 22 / 12 / 2025

Aviso: Oficio

ARME:

**Planilla de Inspección de Árboles**

**INFORMACIÓN DEL ÁRBOL**

Especie botánica: Fresno

Calle: Emilio Mitre

Nº/Ref.: 1956/58

Árbol seco: ☐ Árbol semiseco: ☐

**PARÁMETROS MECÁNICOS Y SANITARIOS DEL ÁRBOL**

Altura (m): 9 D.A.P. (cm): 50

Inclinación: SI / NO Mayor a 40°: ☐ Menor a 40°: ☐

Orientación de la inclinación: Hacia la calle: ☐ Hacia la propiedad: ☐ Hacia el largo de la vereda: ☐

Copa: Desbalanceada: ☐ Descopado: ☐ Descopado y brotado: ☒

**FUSTE**

Tamaño / Parte	Basal	Media	Alta
Pequeñas			
Grandes			

Descortezamiento: ☐

Fructificaciones fúngicas: ☒

Codominancias: ☐

Cavidad longitudinal en el fuste (m): 1 Espesor de la pared remanente (cm):

Chorreados: ☐

**RAÍCES**

Expuestas: ☐ Levanta vereda (m²): Fisuras en el frente de la propiedad: SI / NO

**RAMAS**

Quebradas / Fisuradas: ☒ Excesivas / Cruzadas: ☐ Bajas: ☐  
Secas / Secas en los ápices: ☒ Invasión de espacio aéreo: ☐ Tocones: ☐  
Con cavidades, tumores o cánceros: ☐ Con mal ángulo de inserción: ☐ Codominantes: ☐

**HOJAS**

Defoliación: PARCIAL / TOTAL Coloración anormal: ☐ Con manchas foliares: ☐  
Síntomas de enfermedades: ☐ Signos de insectos: ☐

**RECOMENDACIONES DEL INSPECTOR**

**A: OBJETIVOS DE LA PODA**

Reducción de riesgo: ☒ Eliminar interferencias: ☐ Adecuación al sitio: ☐ Regulación de estructura: ☐

**B: TIPOS DE PODA** Formación: ☐ Limpieza: ☐ Aclareo: ☐ Refaldado: ☐ Terciado: ☐

**C: CORTE DE RAÍCES** Superficial: ☐ Profundo: ☐

**D: TRATAMIENTO FITOSANITARIO** ☐ **E: TRASPLANTE** ☐ **F: EXTRACCIÓN** ☒

**OBSERVACIONES**

Ejemplar en aparente estado vital, se quebró rama de gran porte por podredumbre interna. Se observan tocones secos y una rama pequeña enganchada en la copa. En el fuste se observan podredumbres longitudinal con hongos, las cuales indican un avanzado estado de podredumbre. Realizar extracción a fin de evitar daño a personas o bienes.

**INSPECTOR DE ARBOLADO**

Micaela Andrade

Nombre y apellido

37256635

D.N.I.



Firma





Emilio mitre 1956/58



**PLANILLA DE INSPECCIÓN DE ÁRBOLES**

INSPECCIÓN N° 30-12-25

AVISO: EMERGENCIA

ARME: 1853

UBICACIÓN DEL ÁRBOL: SANTANBER

CALLE: PRESNO

ESPECIE BOTÁNICA: ÁRBOL SECO

PARAMETROS MECÁNICOS Y SANITARIOS DEL ÁRBOL:

INCLINACIÓN: SI / NO ☒ Mayor a 45° ☐ Menor a 45°

ALTURA APROX. (m) 14

DAP (cm) 51

ORIENTACIÓN DE LA: Hacia la calle

Hacia la propiedad

Hacia el largo de la vereda

COPA DESBALANCEADA ☒ DESCOPADO ☐ DESCOPADO Y BROTADO ☐

DESCORTEZAMIENTO ☐

FRUCTIFICACIONES FUNGICAS ☐

CODOMINANCIAS ☐

CHORREADOS ☐

Cavidades: ☐ basal ☐ media ☐ alta

Cavidad longitudinal en el fuste (m) ☐

Espeor de pared remanente (cm) ☐

RAIZ: ☒ Expuesta ☒ Levanta vereda: m² NO

Provoca fisuras en el frente de la propiedad: SI / NO ☒

RAMAS: ☐ Quebradas/ Fisuradas ☐ Secas/ Secas en las puntas ☐ Con cavidades/ Tumores o Cancros ☐ Bajas ☐ Excesivas/ Cruzadas

Codominancias ☐

Con mal ángulo de inserción ☐

Tocones ☐

Que invaden espacio aéreo ☐

HOJAS: ☐ De coloración anormal ☐ Síntomas de enfermedades ☐ Con manchas foliares ☐ Defoliación total / parcial ☐ Con signos de insectos

Recomendaciones del Inspector: ☐ SUPERFICIAL ☐ PROFUNDA

A: Objetivos de poda: Red. Riesgo/ Eliminar interferencias/ Red. sombra/ resistencia al viento/ mejorar la estética

B: Tipos de poda: Formación/ Limpieza/ Aclareo/ Refaldado/ Reducción de copa/ Terciado/ Balanceo

C: Extracción ☐ D: Tratamiento sanitario ☐ E: Trasplante ☐ F: Corte de raíces ☐

Observaciones:

ÁRBOL DESBALANCEADO CON GRAN CAVIDAD

PROXIMA A LA BASE DE 1m ALTOX 40cm PROFUNDIDAD

PASANTE EN 30cm - CON RIESGO DE CAÍDA

SE SOLICITA DESCAPES URGENTE- EMERGENCIA

Y POSTERIOR EXTRACCIÓN

PRIORIDAD SOS-

PRIORIDAD:

Datos del Inspector:


Nombre y Apellido: Pons

Firma: [Firma]

DNI: 1809029

Impreso en la Imprenta del GCABA





*Santander 1857 SOS* 



**Planilla de Inspección de Árboles**

Fecha de relevamiento **7/1/2026**

Aviso **OFICIO**

Arme

**UBICACIÓN DEL ÁRBOL** Especie botánica **PARAISO**  
Calle **emilio mitre** N° **1620** ☐ Árbol Seco ☐ Árbol Semi Seco

**PARÁMETROS MECÁNICOS Y SANITARIOS DEL ÁRBOL**

Altura aprox. (m) **9** DAP (cm) **80** Inclínación: SI / NO ☐ Mayor a 40° ☐ Menor a 40°

Orientación de la inclinación ☐ Hacia la calle ☐ Hacia la propiedad ☐ Hacia el largo de la vereda  
☐ Descopado ☐ Descopado y brotado ☐ Copa desbalanceada

**FUSTE**

FUSTE	Descortezamiento: Cavidades			<input type="checkbox"/> Fructificaciones fúngicas	<input type="checkbox"/> Codominancias	<input type="checkbox"/> Chorreados
	basal	media	alto			
Pequeñas	X	X	X	Cavidad longitudinal en el fuste (m) <input type="text"/>		
Grandes	X	X	X	Espesor de pared remanente (cm) <input type="text" value="20"/>		

**RAIZ** ☐ Expuesta ☐ Levanta vereda m2 Provoca fisuras en el frente de la propiedad: ☐ SI ☐ NO

**RAMAS**

☐ Tocones ☐ Excesivas / Cruzadas ☐ Con mal ángulo de inserción  
☐ Quebradas / Fisuradas ☒ Secas / Secas en las puntas ☐ Bajas  
☐ Codominancias ☒ Con cavidades / Tumores / Cancros ☐ Que invaden espacio aéreo

**HOJAS**

☐ De coloración anormal ☐ Defoliación Total ☐ Con signos de insectos ☐ Con manchas foliares  
☐ Defoliación Parcial Síntomas de enfermedades

**RECOMENDACIONES DEL INSPECTOR**

**A: OBJETIVOS DE LA PODA**

☐ Reducción Riesgo  
☐ Eliminar interferencias  
☐ Adecuación al sitio  
☐ Regulación de estructura

**B: TIPOS DE PODA**

☐ Formación  
☐ Limpieza  
☐ Aclareo  
☐ Refaldado  
☐ Terciado

☐ Balanceo

☒ C: EXTRACCIÓN

☐ E: TRASPLANTE

☐ D: TRATAMIENTO SANITARIO

**F: CORTE DE RAÍCES**

☐ Superficial  
☐ Profunda

**OBSERVACIONES** Ejemplar en condiciones riesgosas para permanecer en pie con multiples ahuecamientos , eje principal

comprometido , si pared remanente para permanecer en pie , brazos secundarios con oquedades riesgosos de caída , recomiendo

extraer el ejemplar y reponer otro en la plantera

**INSPECTOR/VERIFICADOR**

Nicolas Muller

Nombre y Apellido

Firma

37607051

DNI





**Emilio MITRE 1620**



# Planilla de Inspección de Árboles

Fecha: 12 / 1 / 2026

Aviso:

ARME:

## INFORMACIÓN DEL ÁRBOL

Especie botánica: LIGUSTRO

Calle: DORIAS

Nº Rel: 1214

Árbol seco ☒

Árbol semiseco: ☐

## PARÁMETROS MECÁNICOS Y SANITARIOS DEL ÁRBOL

Altura (m): 6 D.A.P. (cm): 20 Inclinación: SI / NO Mayor a 40°: ☐ Menor a 40°: ☐  
Orientación de la inclinación: Hacia la calle: ☐ Hacia la propiedad: ☐ Hacia el largo de la vereda: ☐  
Copa: Desbalanceada: ☐ Descopado: ☐ Descopado y brotado: ☐

## FUSTE

	Tamaño / Parte	Basal	Media	Alta
Cavidades:	Pequeñas			
	Grandes			

Descortezamiento: ☐

Fructificaciones fúngicas: ☐

Codominancias: ☐

Chorreados: ☐

Cavidad longitudinal en el fuste (m): \_\_\_\_\_ Espesor de la pared remanente (cm): \_\_\_\_\_

## RAÍCES

Expuestas: ☐ Levanta vereda (m²): \_\_\_\_\_ Fisuras en el frente de la propiedad: SI / NO

## RAMAS

Quebradas / Fisuradas: ☐ Excesivas / Cruzadas: ☐ Bajas: ☐  
Secas / Secas en los ápices: ☐ Invasión de espacio aéreo: ☐ Tocones: ☐  
Con cavidades, tumores o cánceros: ☐ Con mal ángulo de inserción: ☐ Codominantes: ☐

## HOJAS

Defoliación: PARCIAL / TOTAL Coloración anormal: ☐ Con manchas foliares: ☐  
Síntomas de enfermedades: ☐ Signos de insectos: ☐

## RECOMENDACIONES DEL INSPECTOR

### A: OBJETIVOS DE LA PODA

Reducción de riesgo: ☐ Eliminar interferencias: ☐ Adecuación al sitio: ☐ Regulación de estructura: ☐

### B: TIPOS DE PODA

Formación: ☐ Limpieza: ☐ Aclareo: ☐ Refaldado: ☐ Terciado: ☐

### C: CORTE DE RAÍCES

Superficial: ☐ Profundo: ☐

### D: TRATAMIENTO FITOSANITARIO

☐

### E: TRASPLANTE

☐

### F: EXTRACCIÓN

☒

## OBSERVACIONES

ENERGIA MUERTA EN EL RIESGO DE CAER PARA  
EXTRAER Y REESTRUCTURAR POR OTRO EJ. 4 PUNCIÓN

## INSPECTOR DE ARBOLADO

Müller N. L. G.  
Nombre y apellido

37607011  
D.N.I.

Firma







**PLANILLA DE INSPECCIÓN DE ÁRBOLES**

INSPECCIÓN N° 15-1-26

AVISO: EMERGENCIA

ARME: Y

UBICACIÓN DEL ÁRBOL: EVARISTO CARRIEGO N° 1042/1048

CALLE: LAPACHOS

ESPECIE BOTÁNICA: ÁRBOL SECO ÁRBOL SEMISECO

PARAMETROS MECÁNICOS Y SANITARIOS DEL ÁRBOL

INCLINACIÓN: SI / NO Mayor a 45° Menor a 45°

ALTURA APROX. (m) 4.20 ORIENTACIÓN DE LA Hacia la calle

DAP (cm) 5.14 Hacia la propiedad Hacia el largo de la vereda

COPA DESBALANCEADA DESCOPADO DESCOPADO Y BROTO

DESCORTEZAMIENTO FRUCTIFICACIONES FUNGICAS

FUSTE Cavidades CODOMINANCIAS

basal media alta CHORREADOS

pequeñas Cavidad longitudinal en el fuste (m)

grandes Espesor de pared remanente (cm)

RAIZ Expuesta Provoca fisuras en el frente de la propiedad: SI / NO

Levanta vereda: m<sup>2</sup>

RAMAS Quebradas/ Fisuradas Codominancias

Secas/ Secas en las puntas Con mal ángulo de inserción

Con cavidades/ Tumores o Cancros Tocones

Bajas Que invaden espacio aéreo

Excesivas/ Cruzadas

HOJAS De coloración anormal Síntomas de enfermedades

Con manchas foliares Defoliación total/ parcial

Con signos de insectos

Recomendaciones del inspector: SUPERFICIAL PROFUNDA

A: Objetivos de poda: Red. Riesgo/ Eliminar interferencias/ Red. sombra/resistencia al viento/mejorar la estética

B: Tipos de poda: Formación/ Limpieza/ Aclareo/ Refaldado/ Reducción de copa/ Terciado/ Balanceo

C: Extracción X D: Tratamiento sanitario E: Trasplante F: Corte de raíces

Observaciones: 1042 Extracción árbol seco descopado a golpe de vehículo

1048: árbol muy desbalanceado con inclinación de t de 30 gr hacia la calle. Realizar balanceo y poda de limpieza. AMBOS EMERGENCIA


PRIORIDAD:

Datos del Inspector:

Pons lber

Nombre y Apellido Firma DNI





*Evaristo Carriego 1042*

SOS



G O B I E R N O D E L A C I U D A D D E B U E N O S A I R E S

"2026 - Año del 30° Aniversario de la sanción de la Constitución de la Ciudad Autónoma de Buenos Aires"

**Hoja Adicional de Firmas**  
**Informe gráfico**

**Número:**

Buenos Aires,

**Referencia:** Informe técnico (Emergencias)

---

El documento fue importado por el sistema GEDO con un total de 28 pagina/s.

Digitally signed by Comunicaciones Oficiales  
Date: 2026.01.26 13:47:43 -03:00

Digitally signed by Comunicaciones Oficiales  
Date: 2026.01.26 13:47:44 -03:00