Becas Alimentarias

Tutorial: cómo evaluar una solicitud de beca alimentaria

Ministerio de Educación

Buenos Aires Ciudad

Paso 1

Para evaluar una solicitud deben ingresar al siguiente enlace:
http://sistemas1.buenosaires.edu.ar/wsad/becas.php/

Allí, deben ingresar con su usuario y contraseña del sistema haciendo clic en “Ingrese con su usuario SGE”.

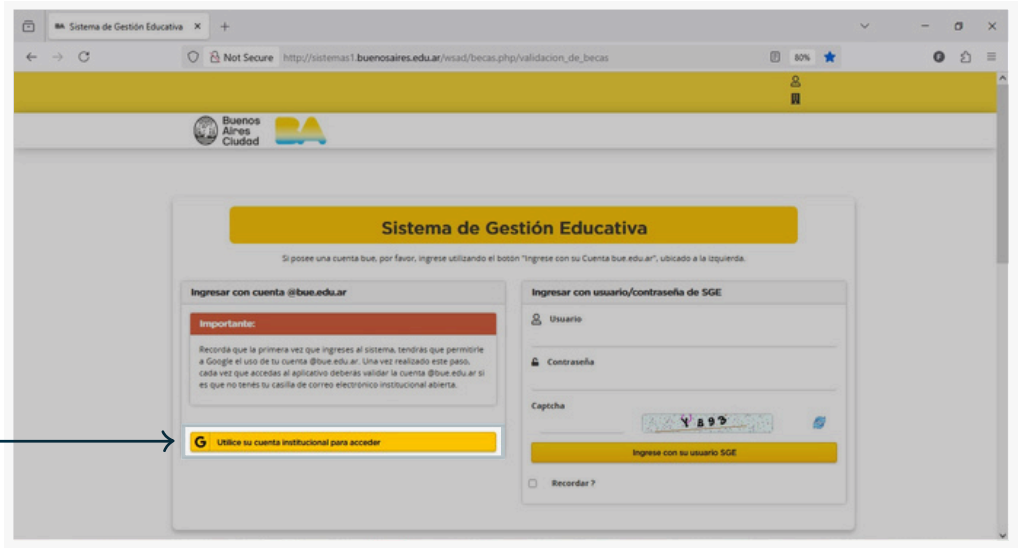

Paso 2

Hacer clic en el botón: Módulo de evaluación y otorgamiento de becas.

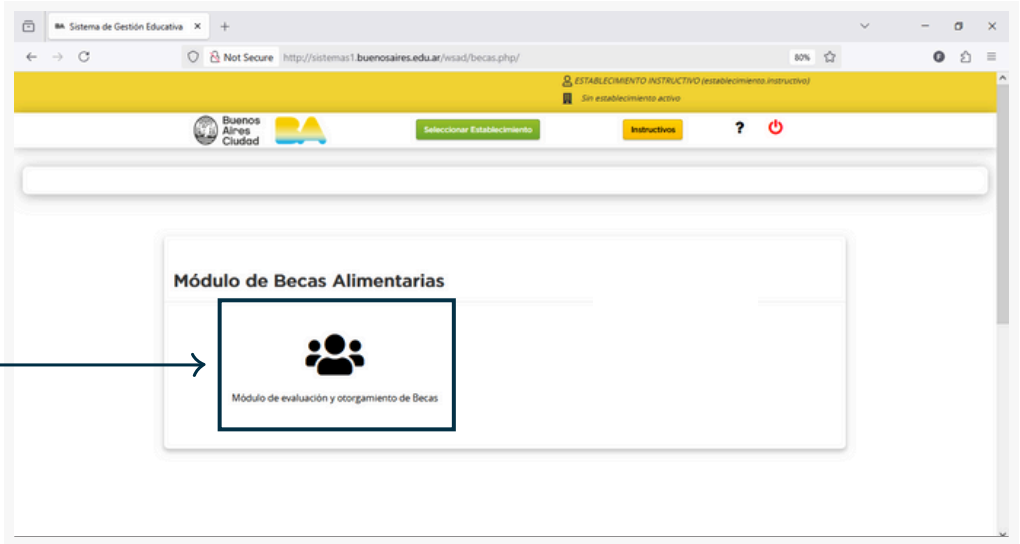

Paso 3

Una vez que hayan entrado al sistema, podrán visualizar la lista de becas de su escuela, y el estado en el que se encuentran.

Aquellas becas que no fueron evaluadas figuran como SOLICITADA. Para comenzar con la evaluación, hacer clic en EVALUAR.

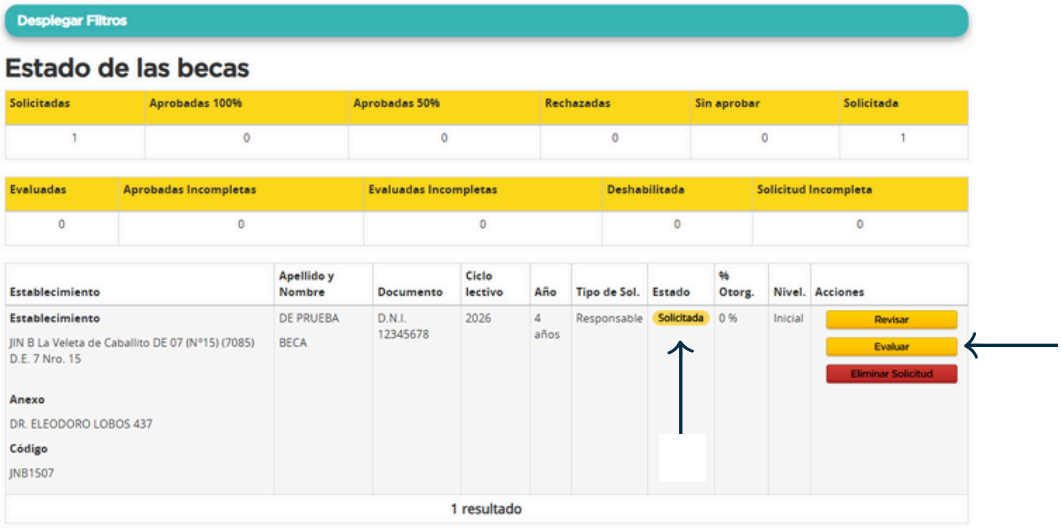

Paso 4

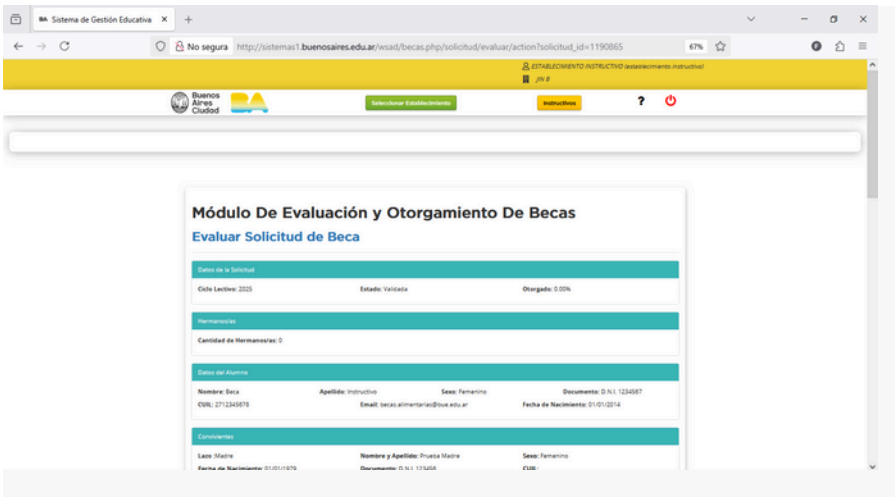

Dentro de la beca verán los Datos de la Solicitud, los del Alumno, los hermanos/as, Los Convivientes, el establecimiento y la declaración de ingresos.

A su vez verán la Documentación Adjuntada que certifica los datos ingresados en lasolicitud. (ver Marco legal y montos para el otorgamiento de Becas Alimentarias).

Podrán verificar que la documentación adjuntada y los ingresos declarados correspondan. En caso que haya que modificarlos, hacer clic en EDITAR SOLICITUD.

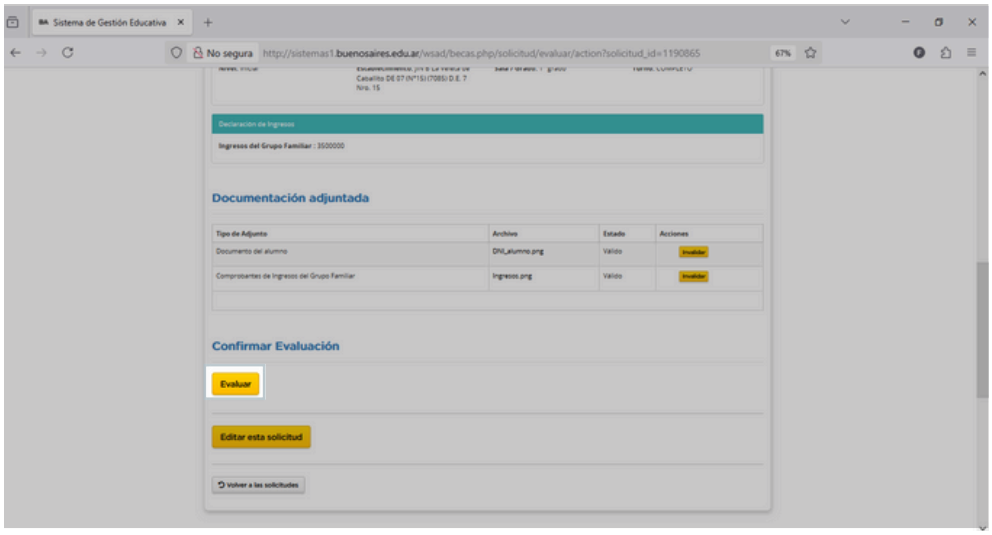

Si los datos y la documentación es correcta, hacer clic en el botón EVALUAR.

IMPORTANTE

Si una beca no cumple los requisitos por la falta de documentación o algun dato erroneo, haciendo clic en "REVISAR" se puede solicitar a las familias que carguen la documentación o se corrija el error.



En la página de becas podrán consultar el instructivo para revisar las becas alimentarias.

Paso 5

Luego de evaluar la solicitud pasará al estado EVALUADA. En este estado la solicitud puede ser aprobada con el botón APROBAR o, en caso de corresponder, se puede rechazar haciendo clic en el botón RECHAZAR. Al hacer clic en cualquiera de las dos opciones podrán ver nuevamente la información de la beca.



Aprobar una solicitud de Beca



Ingresos declarados

TABLA DE INGRESOS FAMILIARES PARA LA ASIGNACION DE BECAS PARA RECIBOS DE SUELDO/DECLARACIÓN DE INGRESOS CORRESPONDIENTES AL MES DE **DICIEMBRE 2025 y ENERO 2026**					
COMPOSICION DEL GRUPO FAMILIAR (hermanos en edad escolar)[1]	**Monto Máximo de Ingresos BRUTOS para otorgamiento de BECA**	**Monto Máximo con 1 HERMANO en escuela pública**	**Monto Máximo con 2 HERMANOS en escuela pública**	**Monto Máximo con 3 HERMANOS en escuela pública**	**Monto Máximo con 4 HERMANOS en escuela pública**
BECA 100% INGRESO (Bruto) TOTAL DEL GRUPOFAMILIAR MENOR A	**$ 2.739.488**	**$ 3.150.411**	**$ 3.622.972**	**$ 4.166.418**	**$ 4.791.381**
BECA 50% INGRESO (Bruto) TOTAL DEL GRUPOFAMILIAR MENOR A	**$ 3.835.283**	**$ 4.410.575**	**$ 5.072.161**	**$ 5.832.985**	**$ 6.707.933**

Este cuadro y sus montos son a modo de ejemplo. Los datos surgen del Marco legal y montos para el otorgamiento de Becas Alimentarias

Para aprobar una solicitud de beca que no supere los ingresos (ver Marco legal y montos para el otorgamiento de Becas Alimentarias) se deberá constatar la tabla de montos para ver el porcentaje que le corresponde (%) según los ingresos declarados.

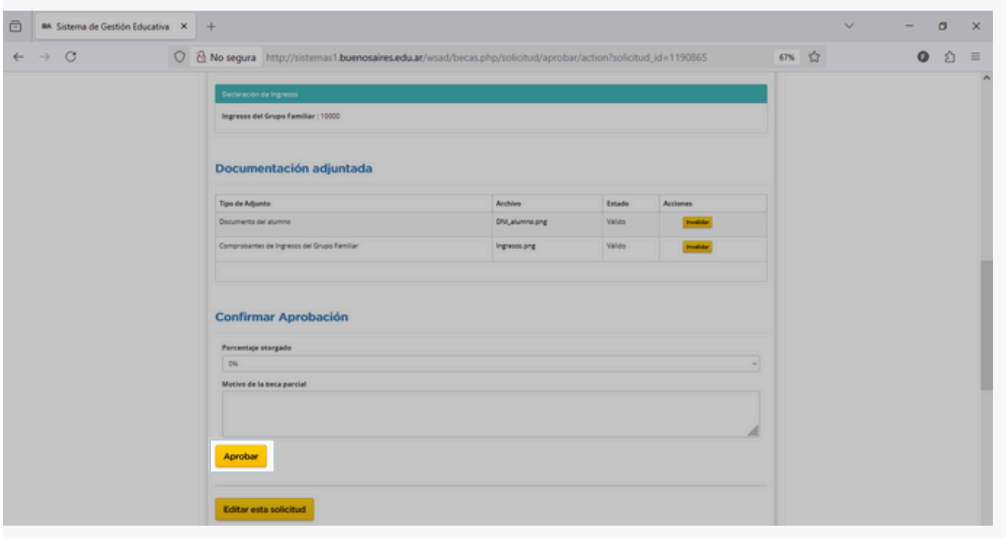

Luego de corroborar los ingresos declarados con la tabla de montos, se debe otorgar un porcentaje de aprobación a la beca.

Finalmente, se hace clic en el botón APROBAR para aprobar una solicitud.

Cómo otorgar el porcentaje correspondiente

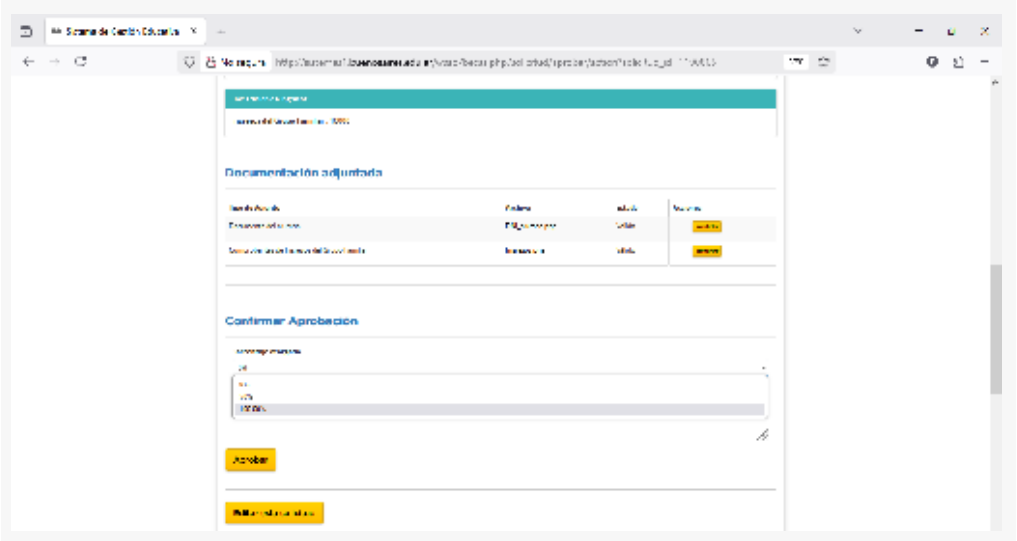

En este caso los ingresos declarados no superan el monto máximo para RECHAZAR la beca, por lo que se le otorga el 100% de la beca alimentaria.

En caso de superar los ingresos al 100% y no superar al 50%, se pone el porcentaje al 50% y se debe aclarar el motivo.

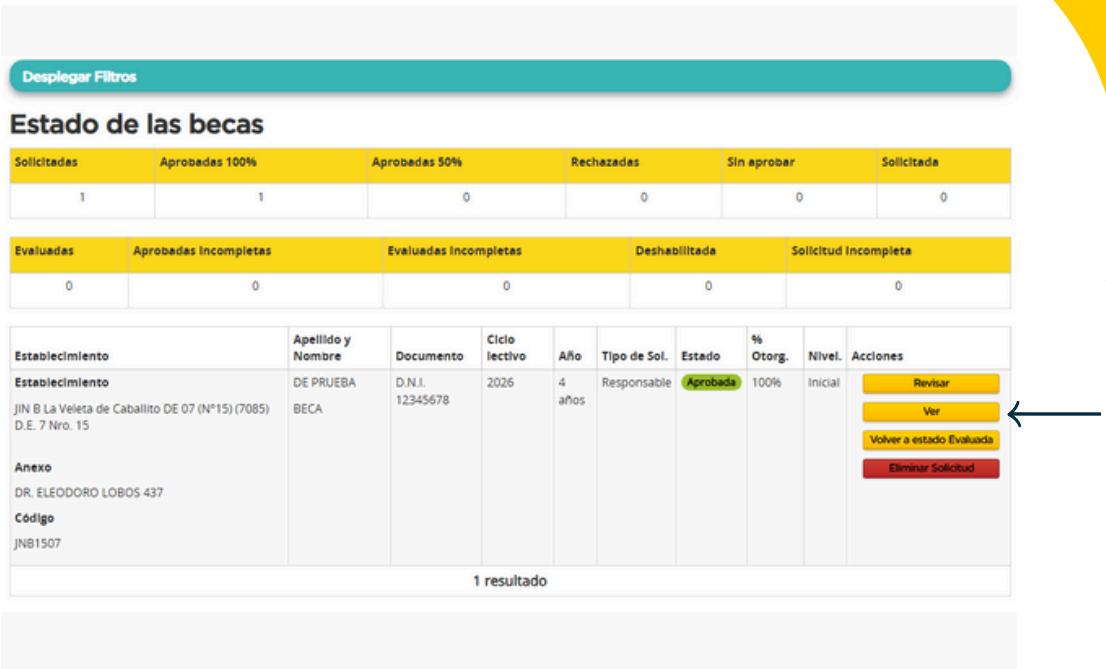

Una vez aprobada la solicitud se puede visualizar el porcentaje de otorgamiento.

En caso de haber aprobado la solicitud por error o que se produzca un cambio en la situación económica del grupo familiar se puede volver al estado de EVALUADA para trabajar nuevamente la solicitud de beca.

Rechazar una solicitud de Beca

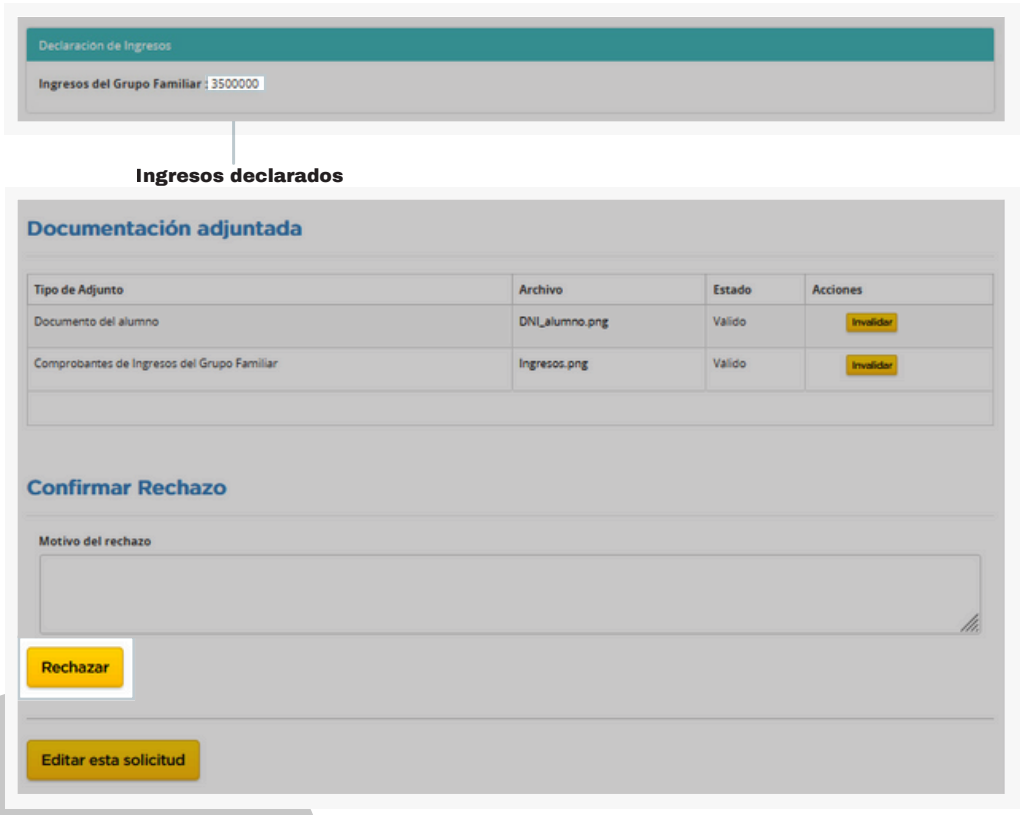

Para RECHAZAR una solicitud de beca que supere los ingresos (ver Marco legal y montos para el otorgamiento de Becas Alimentarias) se deberá constatar la tabla de montos para ver el porcentaje que le corresponde (%) según los ingresos declarados.

TABLA DE INGRESOS FAMILIARES PARA LA ASIGNACION DE BECAS PARA RECIBOS DE SUELDO/DECLARACIÓN DE INGRESOS CORRESPONDIENTES AL MES DE **DICIEMBRE 2025 y ENERO 2026**					
COMPOSICION DEL GRUPO FAMILIAR (hermanos en edad escolar)[1]	**Monto Máximo de Ingresos BRUTOS para otorgamiento de BECA**	**Monto Máximo con 1 HERMANO en escuela pública**	**Monto Máximo con 2 HERMANOS en escuela pública**	**Monto Máximo con 3 HERMANOS en escuela pública**	**Monto Máximo con 4 HERMANOS en escuela pública**
BECA 100% INGRESO (Bruto) TOTAL DEL GRUPOFAMILIAR MENOR A	**$ 2.739.488**	**$ 3.150.411**	**$ 3.622.972**	**$ 4.166.418**	**$ 4.791.381**
BECA 50% INGRESO (Bruto) TOTAL DEL GRUPOFAMILIAR MENOR A	**$ 3.835.283**	**$ 4.410.575**	**$ 5.072.161**	**$ 5.832.985**	**$ 6.707.933**

Este cuadro y sus montos son a modo de ejemplo. Los datos surgen del Marco legal y montos para el otorgamiento de Becas Alimentarias

Una vez corroborados los ingresos declarados con la tabla se debe poner el motivo del rechazo y hacer clic en el botón RECHAZAR.



Una vez rechazada la solicitud se puede visualizar el cambio de estado.

En caso de haber rechazado la solicitud por error o que se produzca un cambio en la situación económica del grupo familiar se puede volver al estado de EVALUADA, haciendo clic en el botón Deshabilitar Beca para trabajar nuevamente la solicitud de beca.


Buenos
Aires
Ciudad