

**GOBIERNO DE LA CIUDAD DE BUENOS AIRES**  
**MINISTERIO DE AMBIENTE Y ESPACIO PÚBLICO**  
**AGENCIA DE PROTECCIÓN AMBIENTAL**  
**DIRECCIÓN GENERAL DE CONTROL**  
**Laboratorio Calidad Ambiental**

**MONOXIDO DE CARBONO ( PPM)**  
**ESTACION PARQUE CENTENARIO**  
**MAYO 2008**

MAYO 2008	Promedio 24 Hs	PROMEDIO 8 HS			Promedio 1 Hora	
		0 a 8	8 a 16	16 a 24	Max	Min
1	1,4	2,2	1,2	0,8	2,5	0,5
2	1,0	0,7	1,4	0,9	2,9	0,4
3	0,7	0,6	0,8	0,7	1,1	0,5
4	0,7	0,6	0,8	0,7	1,2	0,4
5	1,6	1,1	2,1	1,7	4,6	0,5
6	1,4	1,1	1,7	1,4	2,9	0,6
7	0,8	0,9	0,5	0,8	1,6	0,3
8	1,2	0,8	1,3	1,5	3,0	0,3
9	1,4	0,8	1,4	2,1	3,4	0,5
10	1,5	1,4	1,2	1,7	3,2	0,4
11	0,6	0,9	0,5	0,5	1,1	0,3
12	0,7	0,4	0,8	0,9	1,5	0,2
13	0,7	0,4	0,8	1,0	1,6	0,2
14	0,9	0,5	1,2	1,1	2,2	0,3
15	1,3	0,4	1,0	2,6	5,2	0,3
16	0,8	0,3	0,6	1,5	2,5	0,1
17	0,8	0,5	0,7	1,1	1,7	0,4
18	0,8	0,6	0,7	1,1	1,6	0,5
19	1,4	0,6	0,8	2,8	6,3	0,4
20	0,8	1,1	0,7	0,6	2,9	0,5
21	0,9	0,3	1,0	1,3	1,6	0,3
22	0,7	0,8	0,7	0,6	1,0	0,5
23	1,1	0,5	1,8	0,9	2,8	0,4
24	0,5	0,4	0,6	0,7	0,9	0,3
25	0,6	0,4	0,7	0,7	1,1	0,3
26	0,8	0,5	1,0	0,8	1,5	0,3
27	0,9	0,4	0,8	1,4	1,9	0,2
28	0,4	0,2	0,5	0,6	0,8	0,1
29	0,6	0,4	0,7	0,8	1,1	0,2
30	1,1	0,5	1,1	1,6	2,2	0,3
31	1,2	1,4	1,3	1,1	2,4	0,5

PPM: Una parte en volumen de Monóxido de Carbono en un millón de partes en volumen de Aire Ambiente

DND: Dato no disponible

SD: Sin Dato

**Cantidad de días con excedencia de norma de Calidad de Aire (\*1)**

Promedio 24 Hs	PROMEDIO 8 HS			Promedio 1 Hora
	0 a 8	8 a 16	16 a 24	
0	0	0	0	0

**(\*1) Las excedencias se evalúan de acuerdo a los siguientes límites Admisibles:**

Promedios 24 hs: 2,6 PPM ( 3 mg/m3) ( Ordenanza 39025- Ciudad de Buenos Aires(Derogada))

Promedios 8 hs: 9 PPM ( National Ambient Air Quality Standards (NAAQS)-EPA)

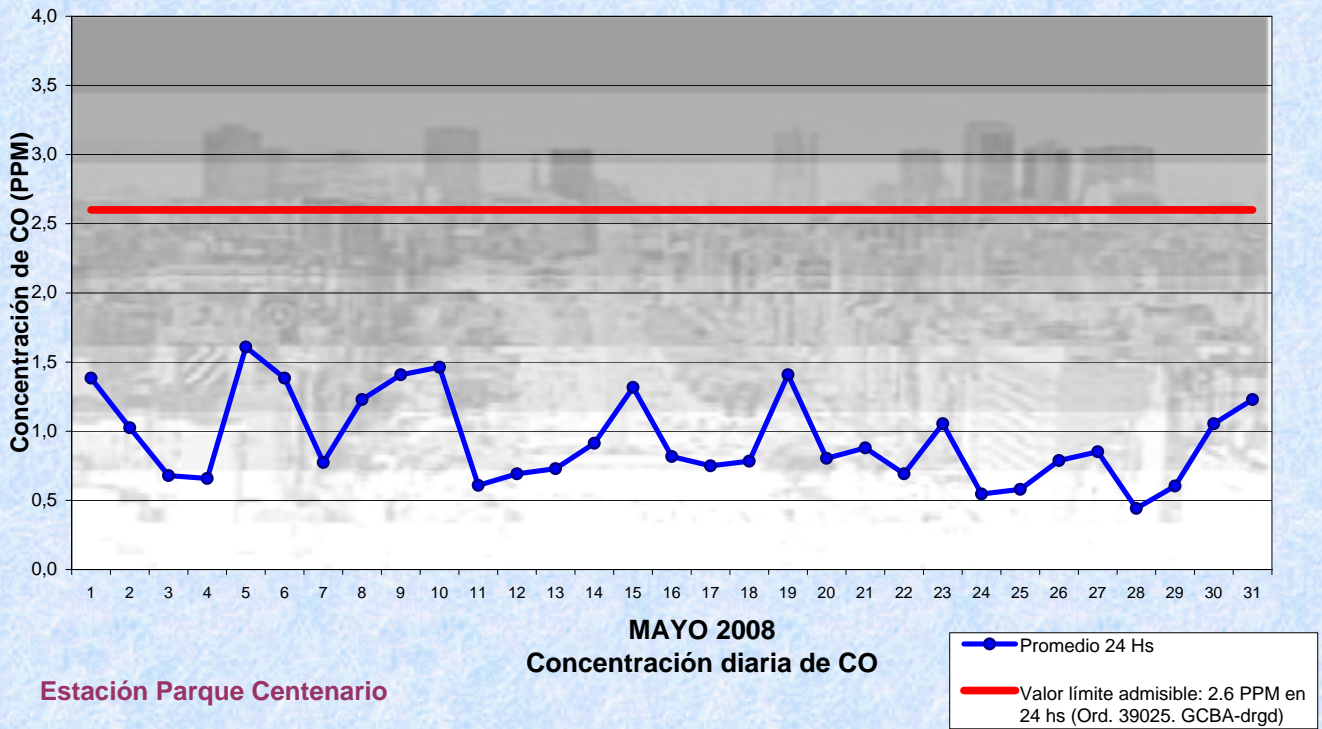
9 PPM ( Ley 1356- GCBA)

Promedios 1 h: 35 PPM ( National Ambient Air Quality Standards (NAAQS)-EPA)

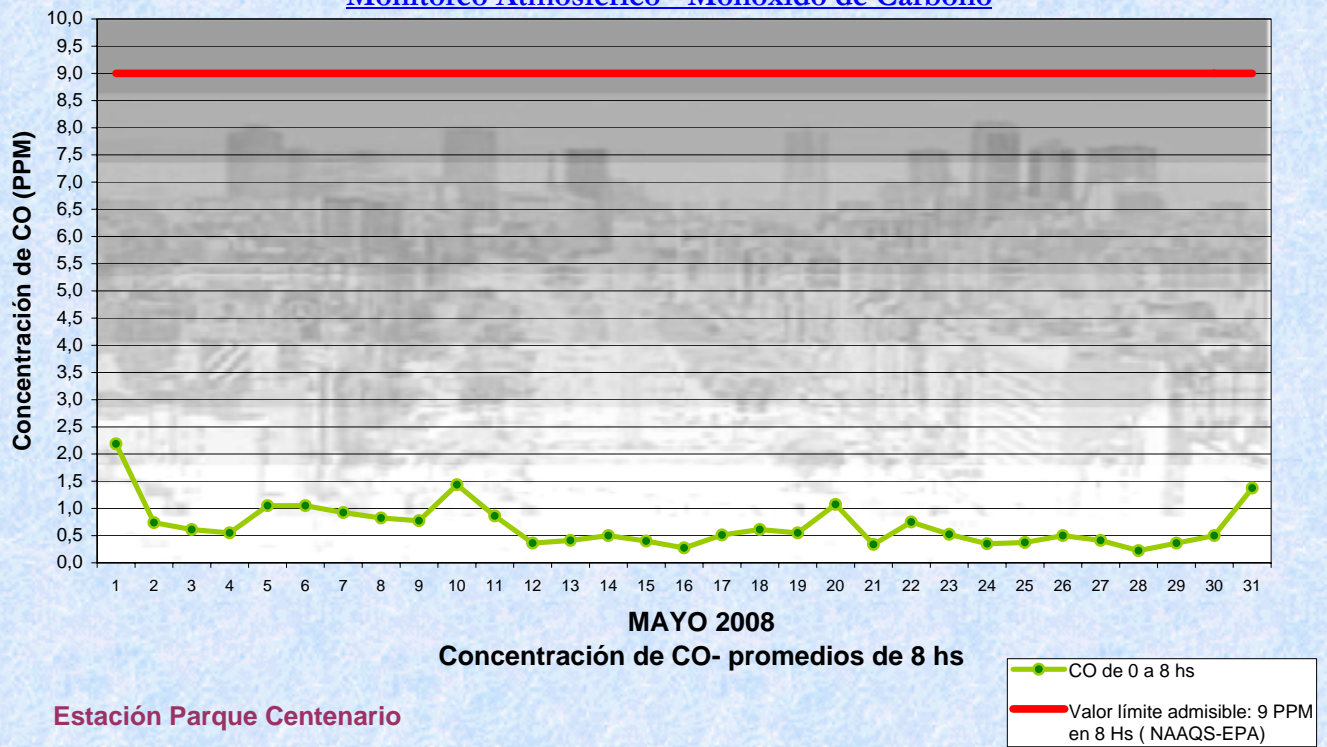
50 PPM ( Ley Nacional 20284)

35 PPM ( Ley1356-GCBA)

**Gobierno de la Ciudad de Buenos Aires**  
**Agencia de Protección Ambiental**  
**Dirección General de Control**  
**Laboratorio Calidad Ambiental**  
Monitoreo Atmosférico - Monóxido de Carbono



**Gobierno de la Ciudad de Buenos Aires**  
**Agencia de Protección Ambiental**  
**Dirección General de Control**  
**Laboratorio Calidad Ambiental**  
Monitoreo Atmosférico - Monóxido de Carbono



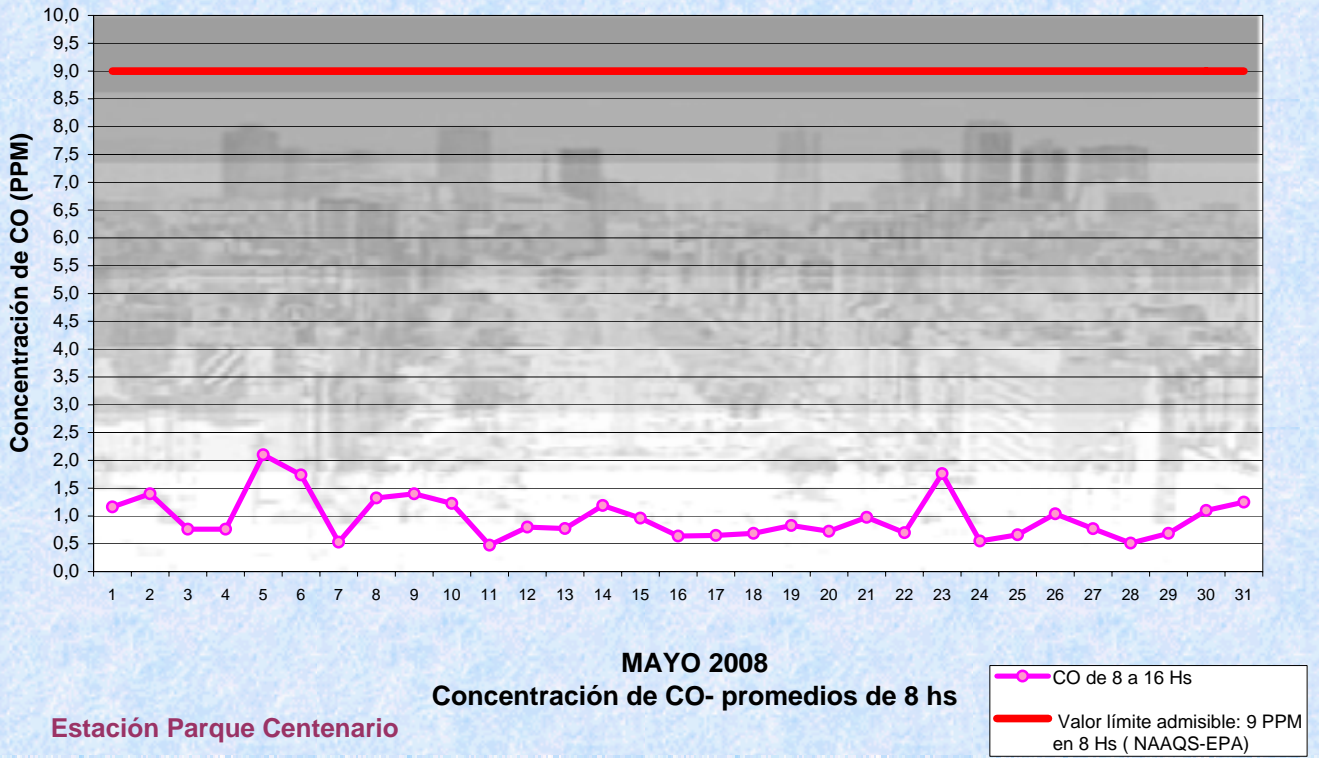
Gobierno de la Ciudad de Buenos Aires

Agencia de Protección Ambiental

Dirección General de Control

Laboratorio Calidad Ambiental

Monitoreo Atmosférico - Monóxido de Carbono



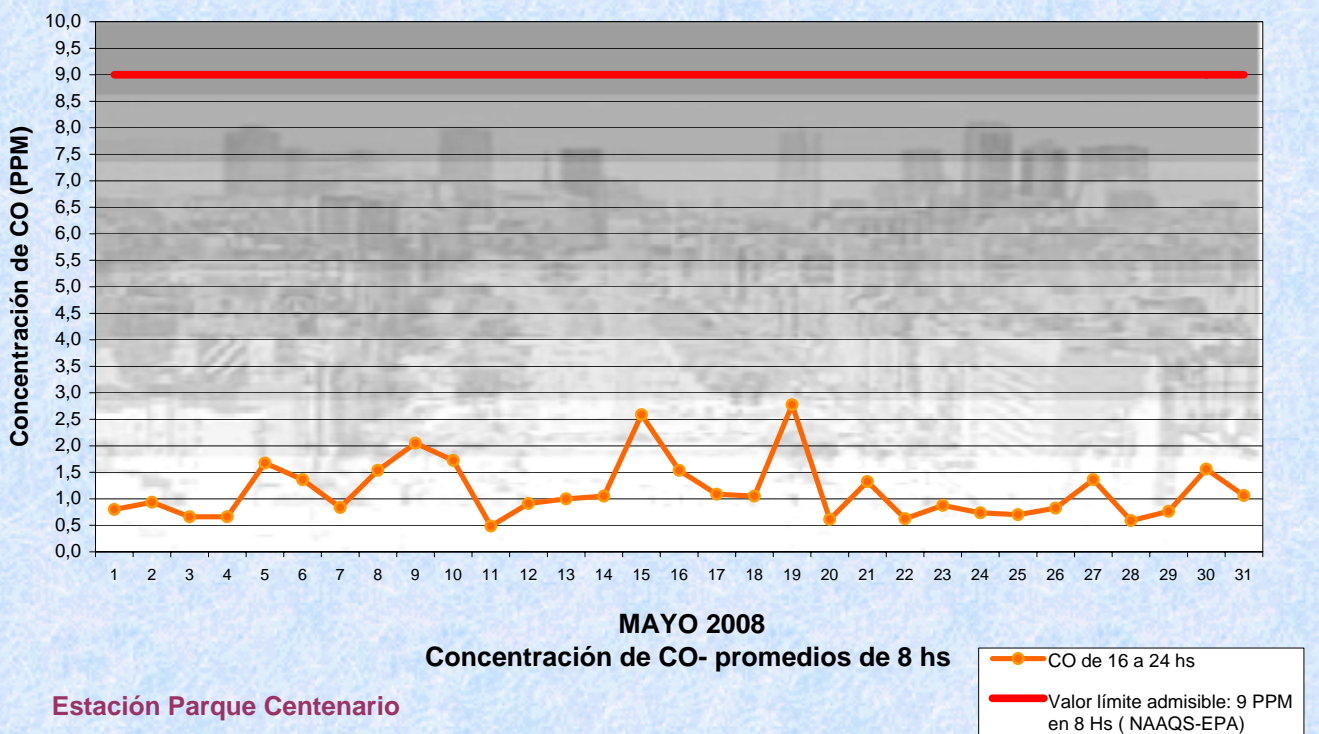
Gobierno de la Ciudad de Buenos Aires

Agencia de Protección Ambiental

Dirección General de Control

Laboratorio Calidad Ambiental

Monitoreo Atmosférico - Monóxido de Carbono



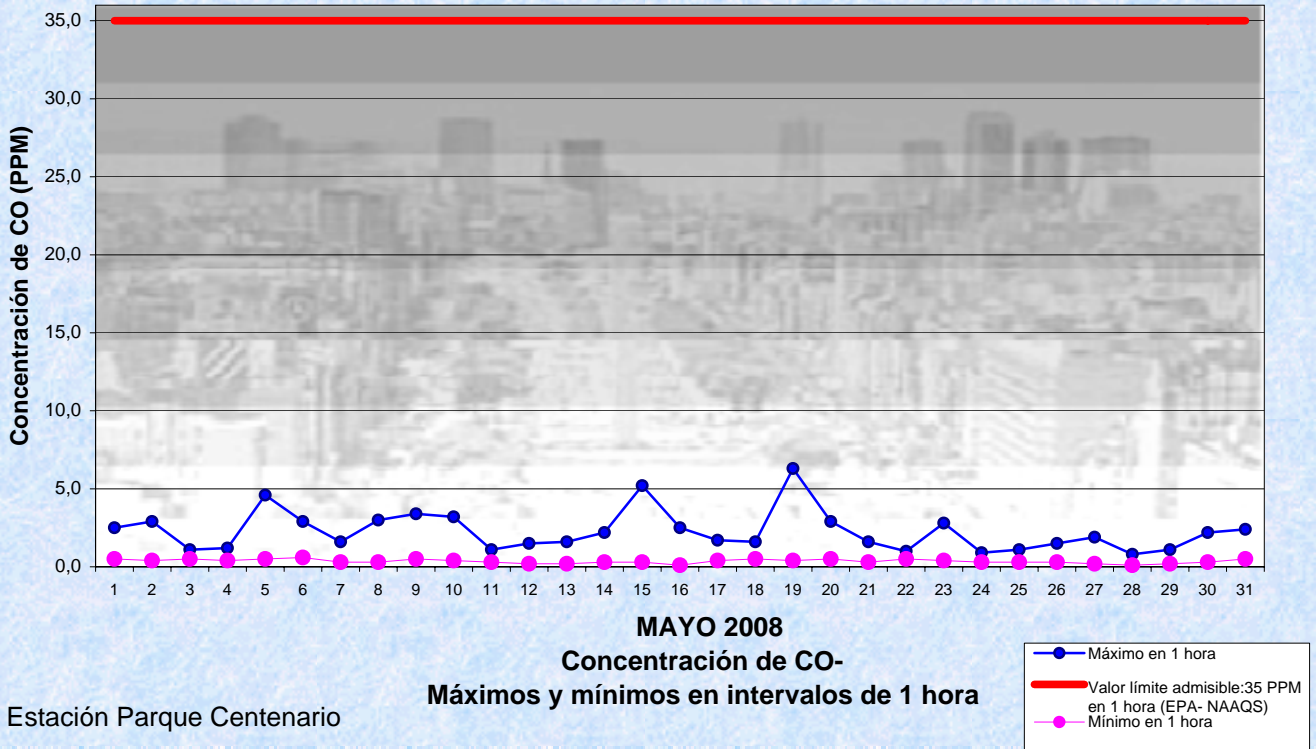
**Gobierno de la Ciudad de Buenos Aires**

**Agencia de Protección Ambiental**

**Dirección General de Control**

**Laboratorio Calidad Ambiental**

Monitoreo Atmosférico - Monóxido de Carbono



**GOBIERNO DE LA CIUDAD DE BUENOS AIRES**  
**MINISTERIO DE AMBIENTE Y ESPACIO PÚBLICO**  
**AGENCIA DE PROTECCIÓN AMBIENTAL**  
**DIRECCIÓN GENERAL DE CONTROL**  
**Laboratorio Calidad Ambiental**

**MONOXIDO DE CARBONO ( PPM)**  
**ESTACION PARQUE CENTENARIO**  
**MAYO 2008**

PROMEDIOS HORARIOS									
HORARIO	Mensual	Lunes	Martes	Miércoles	Jueves	Viernes	Sábado	Dom y Feri	Lun a Vier
23:00 a 00:00	0,9	0,6	1,4	0,7	0,8	0,9	1,3	1,0	0,9
00:00 a 01:00	0,8	0,6	1,0	0,7	0,7	0,7	1,2	0,9	0,7
01:00 a 02:00	0,7	0,5	0,8	0,5	0,6	0,5	0,9	0,8	0,6
02:00 a 03:00	0,6	0,5	0,5	0,4	0,5	0,4	0,7	0,9	0,5
03:00 a 04:00	0,5	0,5	0,4	0,4	0,5	0,4	0,6	0,9	0,4
04:00 a 05:00	0,5	0,5	0,5	0,3	0,4	0,4	0,6	0,9	0,4
05:00 a 06:00	0,6	0,7	0,6	0,4	0,5	0,5	0,7	0,9	0,5
06:00 a 07:00	0,9	1,1	0,7	0,7	0,8	0,9	0,9	1,1	0,8
07:00 a 08:00	1,4	2,1	1,1	1,1	1,3	2,0	1,1	1,1	1,5
08:00 a 09:00	1,4	1,9	1,2	1,0	1,5	2,1	1,3	1,0	1,5
09:00 a 10:00	1,2	1,5	1,5	1,0	1,2	1,6	1,1	0,9	1,4
10:00 a 11:00	1,0	1,2	1,2	0,8	0,9	1,2	0,9	0,6	1,1
11:00 a 12:00	0,8	0,9	1,0	0,7	0,8	1,0	0,8	0,6	0,9
12:00 a 13:00	0,7	0,7	0,8	0,7	0,7	0,8	0,7	0,7	0,7
13:00 a 14:00	0,6	0,6	0,7	0,7	0,6	0,7	0,6	0,6	0,7
14:00 a 15:00	0,6	0,6	0,7	0,7	0,6	0,7	0,5	0,5	0,6
15:00 a 16:00	0,6	0,7	0,7	0,7	0,6	0,8	0,6	0,6	0,7
16:00 a 17:00	0,8	0,9	0,9	0,7	0,7	1,0	0,7	0,6	0,8
17:00 a 18:00	1,0	1,1	1,0	0,8	1,1	1,1	1,1	0,7	1,0
18:00 a 19:00	1,3	1,8	1,3	1,2	1,9	1,2	1,3	0,9	1,5
19:00 a 20:00	1,6	2,4	1,4	1,1	2,2	2,0	1,4	0,8	1,8
20:00 a 21:00	1,5	2,7	1,3	1,2	2,0	2,0	1,2	0,7	1,8
21:00 a 22:00	1,3	1,5	1,2	1,0	1,6	1,6	1,2	0,8	1,4
22:00 a 23:00	1,1	1,3	0,9	1,0	1,2	1,5	1,0	0,9	1,2

**Gobierno de la Ciudad de Buenos Aires**  
**Agencia de Protección Ambiental**  
**Dirección General de Control**  
**Laboratorio Calidad Ambiental**

Monitoreo Atmosférico - Monóxido de Carbono  
**Perfil Horario de Contaminación**

