



GOBIERNO DE LA CIUDAD DE BUENOS AIRES
MINISTERIO DE GOBIERNO
SUBSECRETARIA DE CONTROL COMUNAL
DIRECCIÓN GENERAL CONTROL DE LA CALIDAD AMBIENTAL
Laboratorio Calidad Ambiental

MONOXIDO DE CARBONO (PPM)
ESTACION PARQUE CENTENARIO
MAYO 2007

MAYO 2007	Promedio 24 Hs	PROMEDIO 8 HS			Promedio 1 Hora	
		0 a 8	8 a 16	16 a 24	Max	Min
1	SD	SD	SD	SD	SD	SD
2	SD	SD	SD	SD	SD	SD
3	SD	SD	SD	SD	SD	SD
4	SD	SD	SD	SD	SD	SD
5	SD	SD	SD	SD	SD	SD
6	SD	SD	SD	SD	SD	SD
7	SD	SD	SD	SD	SD	SD
8	0,7	SD	0,5	0,8	1,2	0,3
9	1,6	1,2	2,0	1,8	2,4	0,9
10	1,8	1,4	1,5	2,5	3,7	1,0
11	2,6	2,9	3,3	1,7	6,0	1,2
12	1,0	0,9	1,2	1,0	1,4	0,8
13	0,9	1,1	0,9	0,9	1,4	0,6
14	1,8	1,9	2,3	1,2	4,4	0,8
15	1,2	0,8	1,1	1,7	2,4	0,8
16	1,0	0,8	1,0	1,1	1,5	0,5
17	1,7	1,5	2,1	1,7	3,6	0,6
18	1,4	0,9	1,6	1,8	2,6	0,6
19	1,3	1,3	1,3	1,4	2,6	0,5
20	0,8	0,9	0,5	0,9	2,1	0,2
21	2,1	1,6	3,3	1,4	6,2	0,8
22	0,9	0,5	1,0	1,3	2,3	0,1
23	0,8	0,3	0,8	1,1	1,7	0,1
24	1,3	1,2	1,7	1,1	3,0	0,4
25	0,4	0,7	0,3	0,4	1,1	0,1
26	0,4	0,5	0,4	0,5	1,0	0,1
27	0,4	1,0	0,2	0,1	1,9	0,0
28	1,3	0,1	1,0	2,7	3,4	0,0
29	2,0	1,6	2,0	2,5	3,6	1,0
30	3,0	2,5	4,4	2,0	6,8	1,3
31	3,4	2,2	4,0	4,0	5,7	1,4

PPM: Una parte en volumen de Monóxido de Carbono en un millón de partes en volumen de Aire Ambiente

DND: Dato no disponible

SD: Sin Dato

Cantidad de días con excedencia de norma de Calidad de Aire (*1)

Promedio 24 Hs	PROMEDIO 8 HS			Promedio 1 Hora
	0 a 8	8 a 16	16 a 24	
2	0	0	0	0

(*1) Las excedencias se evalúan de acuerdo a los siguientes límites Admisibles:

Promedios 24 hs: 2,6 PPM (3 mg/m3) (Ordenanza 39025- Ciudad de Buenos Aires(Derogada))

Promedios 8 hs: 9 PPM (National Ambient Air Quality Standards (NAAQS)-EPA)

9 PPM (Ley 1356- GCBA)

Promedios 1 h: 35 PPM (National Ambient Air Quality Standards (NAAQS)-EPA)

50 PPM (Ley Nacional 20284)

35 PPM (Ley1356-GCBA)

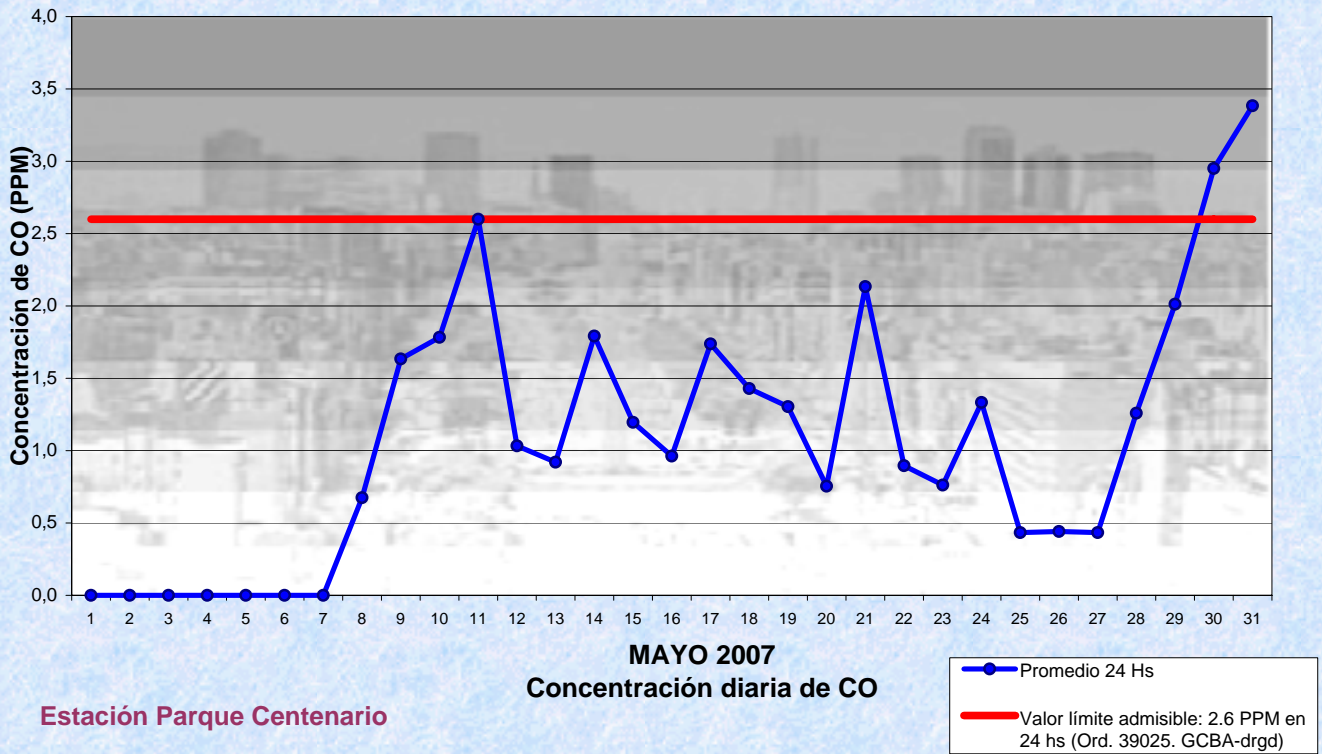


Gobierno de la Ciudad de Buenos Aires

Dir. Gral. Control de la Calidad Ambiental

Laboratorio Calidad Ambiental

Monitoreo Atmosférico - Monóxido de Carbono

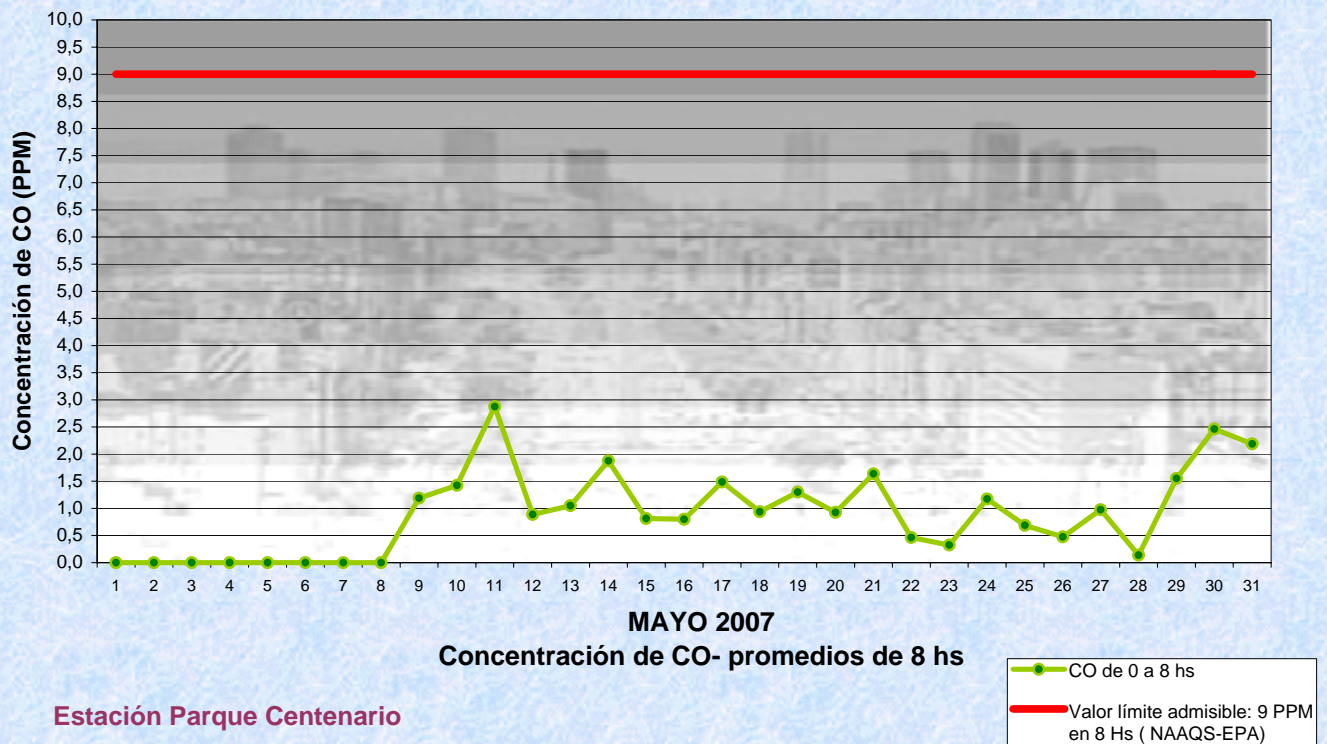


Gobierno de la Ciudad de Buenos Aires

Dir. Gral. Control de la Calidad Ambiental

Laboratorio Calidad Ambiental

Monitoreo Atmosférico - Monóxido de Carbono



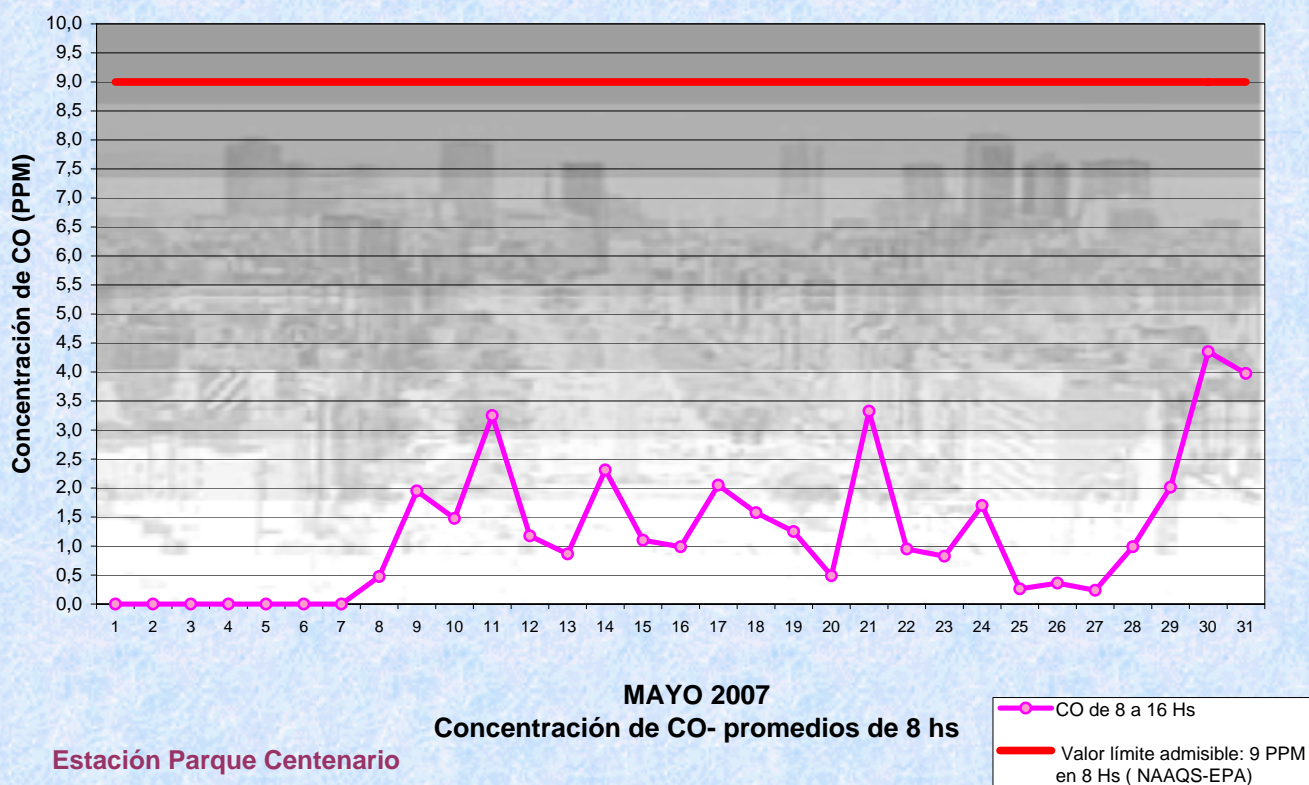


Gobierno de la Ciudad de Buenos Aires

Dir. Gral. Control de la Calidad Ambiental

Laboratorio Calidad Ambiental

Monitoreo Atmosférico - Monóxido de Carbono

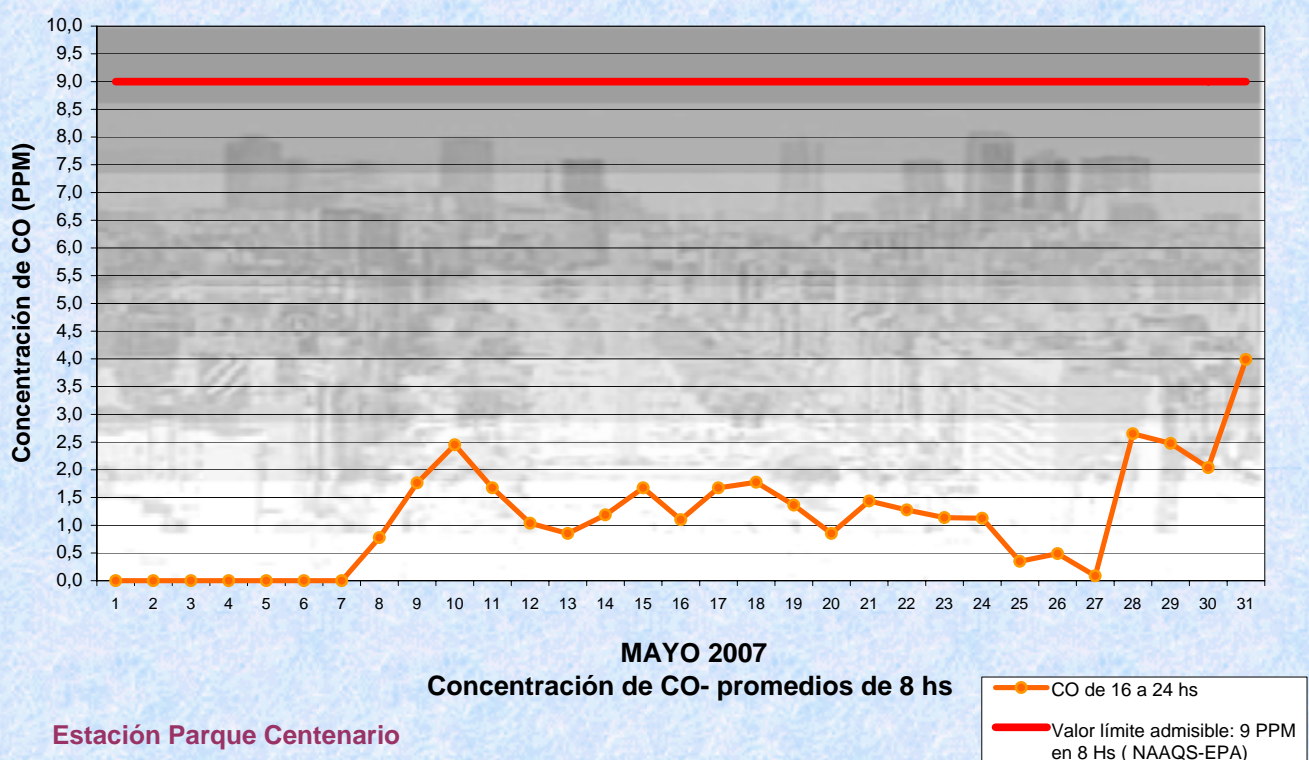


Gobierno de la Ciudad de Buenos Aires

Dir. Gral. Control de la Calidad Ambiental

Laboratorio Calidad Ambiental

Monitoreo Atmosférico - Monóxido de Carbono



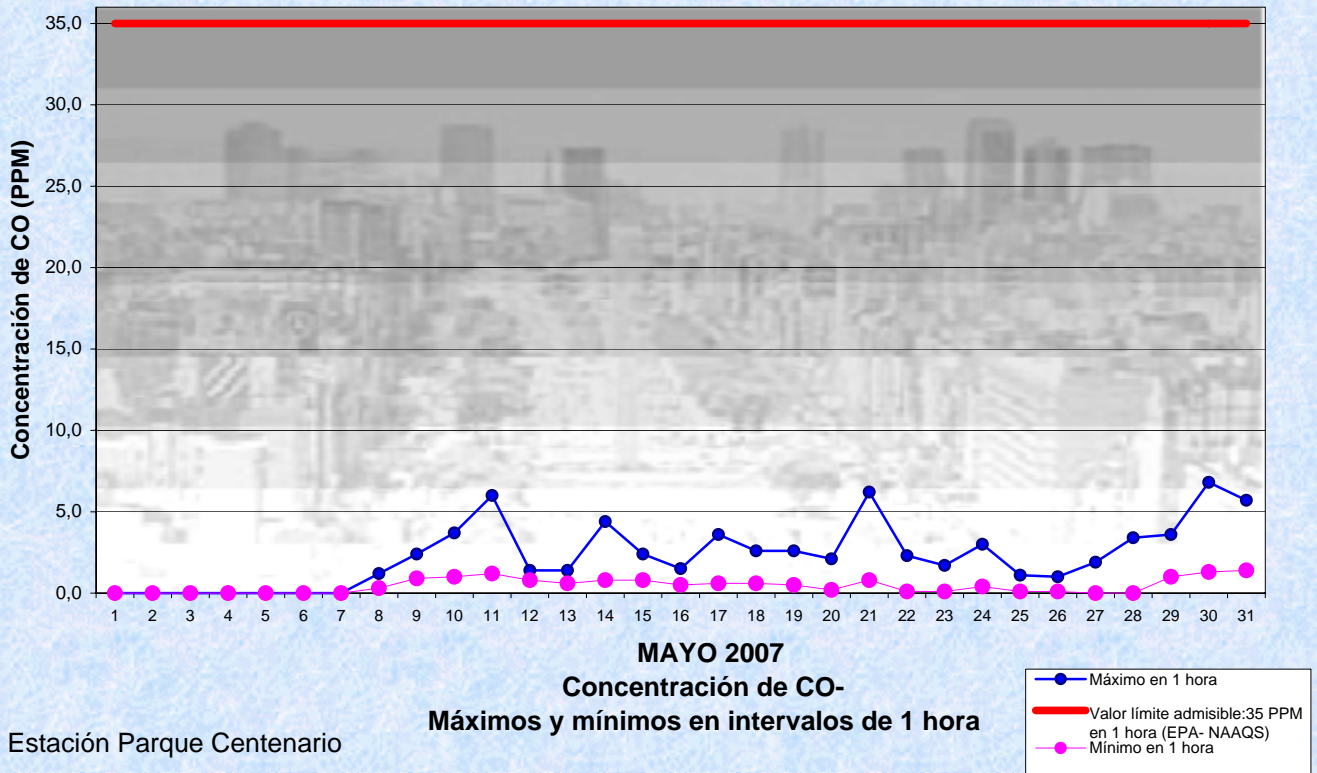


Gobierno de la Ciudad de Buenos Aires

Dir. Gral. Control de la Calidad Ambiental

Laboratorio Calidad Ambiental

Monitoreo Atmosférico - Monóxido de Carbono





GOBIERNO DE LA CIUDAD DE BUENOS AIRES
MINISTERIO DE GOBIERNO
SUBSECRETARIA DE CONTROL COMUNAL
DIRECCIÓN GENERAL CONTROL DE LA CALIDAD AMBIENTAL
Laboratorio Calidad Ambiental

MONOXIDO DE CARBONO (PPM)
ESTACION PARQUE CENTENARIO
MAYO 2007

PROMEDIOS HORARIOS									
HORARIO	Mensual	Lunes	Martes	Miércoles	Jueves	Viernes	Sábado	Dom y Feri	Lun a Vier
23:00 a 00:00	1,6	1,6	1,7	1,8	3,0	1,3	1,3	1,0	1,7
00:00 a 01:00	1,4	1,4	1,5	1,8	2,6	1,2	1,0	0,9	1,6
01:00 a 02:00	1,2	1,1	1,3	1,6	2,1	1,1	0,8	1,1	1,3
02:00 a 03:00	1,1	0,9	1,1	1,5	1,6	0,9	1,0	1,1	1,1
03:00 a 04:00	1,1	0,7	1,0	1,5	1,6	0,7	1,1	1,1	1,1
04:00 a 05:00	1,1	0,6	0,9	1,5	1,5	0,6	1,1	1,1	1,0
05:00 a 06:00	1,0	0,6	1,0	1,4	1,4	0,6	0,9	1,1	1,0
06:00 a 07:00	1,1	0,7	1,2	1,5	1,5	0,7	0,7	1,3	1,1
07:00 a 08:00	1,4	1,0	1,8	1,9	2,1	0,7	0,6	1,9	1,4
08:00 a 09:00	2,1	1,6	2,6	2,6	3,4	1,0	0,6	2,7	2,1
09:00 a 10:00	2,4	1,7	2,9	3,5	4,1	1,2	0,7	2,8	2,5
10:00 a 11:00	2,0	1,7	2,6	3,2	3,1	1,2	0,7	1,7	2,2
11:00 a 12:00	1,6	1,3	2,2	2,6	2,2	1,1	0,5	1,3	1,8
12:00 a 13:00	1,3	1,1	1,8	2,2	1,8	0,9	0,4	1,2	1,5
13:00 a 14:00	1,1	1,0	1,3	1,3	1,6	0,8	0,4	1,2	1,1
14:00 a 15:00	0,9	0,9	1,1	1,3	1,3	0,7	0,4	1,0	1,0
15:00 a 16:00	0,9	0,8	1,0	1,3	1,0	0,6	0,3	0,9	0,9
16:00 a 17:00	0,9	0,8	1,0	1,3	1,3	0,5	0,3	1,0	0,9
17:00 a 18:00	1,0	1,1	1,1	1,6	1,3	0,6	0,4	1,1	1,1
18:00 a 19:00	1,3	1,4	1,4	2,1	1,9	0,7	0,5	1,3	1,4
19:00 a 20:00	1,9	2,1	1,9	3,1	2,3	0,9	0,7	1,7	2,0
20:00 a 21:00	2,0	2,2	2,0	3,2	2,3	1,2	0,8	2,0	2,1
21:00 a 22:00	2,0	2,1	2,0	3,0	2,1	1,6	0,9	1,8	2,1
22:00 a 23:00	1,8	1,8	1,9	2,9	1,9	1,6	0,9	1,6	2,0



Gobierno de la Ciudad de Buenos Aires
Dir. Gral. Control de la Calidad Ambiental
Laboratorio Calidad Ambiental

Monitoreo Atmosférico - Monóxido de Carbono
Perfil Horario de Contaminación

