

GOBIERNO DE LA CIUDAD DE BUENOS AIRES
MINISTERIO DE AMBIENTE Y ESPACIO PÚBLICO
AGENCIA DE PROTECCIÓN AMBIENTAL
DIRECCIÓN GENERAL DE CONTROL
Unid. Coord. Determinaciones Ambientales y Laboratorio

MONOXIDO DE CARBONO (PPM)
ESTACION PARQUE CENTENARIO
ENERO 2009

ENERO 2009	Promedio 24 Hs	PROMEDIO 8 HS			Promedio 1 Hora	
		0 a 8	8 a 16	16 a 24	Max	Min
1	0,4	0,4	0,2	0,5	0,8	0,2
2	0,2	0,2	0,2	s/d	0,3	0,2
3	0,2	0,2	0,1	s/d	0,7	0,0
4	0,3	0,4	0,1	s/d	0,7	0,1
5	0,7	s/d	0,8	0,7	1,0	0,6
6	s/d	s/d	s/d	s/d	s/d	s/d
7	0,5	0,6	0,6	0,4	0,7	0,2
8	0,3	0,2	0,3	0,5	0,7	0,1
9	0,5	0,3	0,5	0,6	0,7	0,2
10	0,4	0,5	0,3	0,4	1,3	0,2
11	0,3	0,3	0,3	0,4	0,4	0,3
12	0,5	0,3	0,6	0,5	0,7	0,2
13	0,5	0,4	0,7	0,6	0,9	0,3
14	0,4	0,4	s/d	s/d	0,4	0,3
15	0,4	1,0	0,5	0,4	1,0	0,2
16	0,7	0,4	0,7	0,9	1,3	0,2
17	0,7	0,8	0,7	0,6	1,0	0,5
18	0,5	0,4	0,5	0,5	0,5	0,4
19	0,6	0,5	0,7	0,6	1,0	0,4
20	0,6	0,5	0,7	0,7	0,9	0,4
21	0,8	0,9	0,7	0,7	1,5	0,0
22	0,6	0,5	0,6	0,6	0,8	0,5
23	0,7	0,5	0,7	0,8	1,0	0,5
24	0,6	0,6	0,6	0,7	0,9	0,5
25	0,6	0,6	0,6	0,6	1,0	0,5
26	0,6	0,5	0,8	0,7	1,0	0,5
27	0,3	0,5	0,3	0,2	0,6	0,1
28	0,3	0,2	0,3	0,2	0,5	0,2
29	0,3	0,2	0,5	0,3	1,6	0,2
30	0,3	0,2	0,5	0,3	0,6	0,2
31	0,3	0,2	0,3	0,3	0,5	0,2

PPM: Una parte en volumen de Monóxido de Carbono en un millón de partes en volumen de Aire Ambiente

DND: Dato no disponible

SD: Sin Dato

Cantidad de días con excedencia de norma de Calidad de Aire (*1)

Promedio 24 Hs	PROMEDIO 8 HS			Promedio 1 Hora
	0 a 8	8 a 16	16 a 24	
0	0	0	0	0

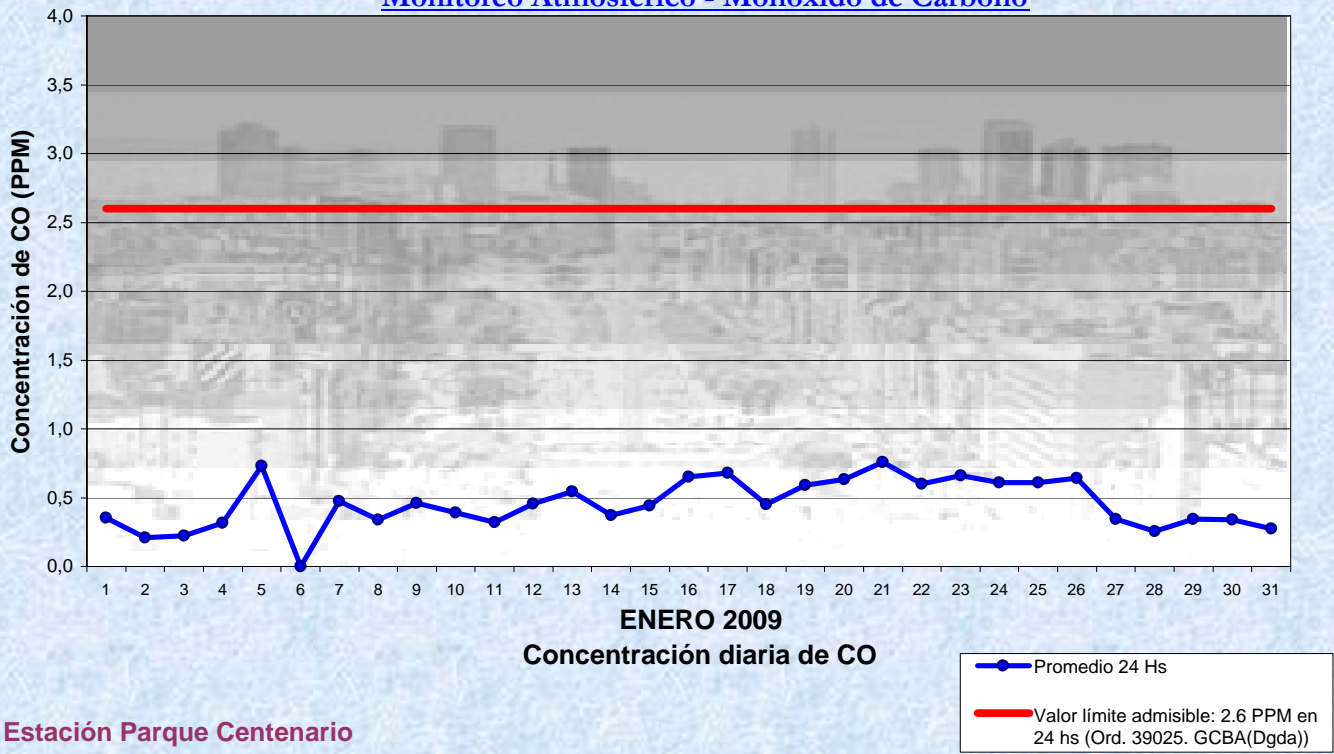
(*1) Las excedencias se evalúan de acuerdo a los siguientes límites Admisibles:

Promedios 24 hs: 2,6 PPM (3 mg/m³) (Ordenanza 39025- Ciudad de Buenos Aires(Derogada))

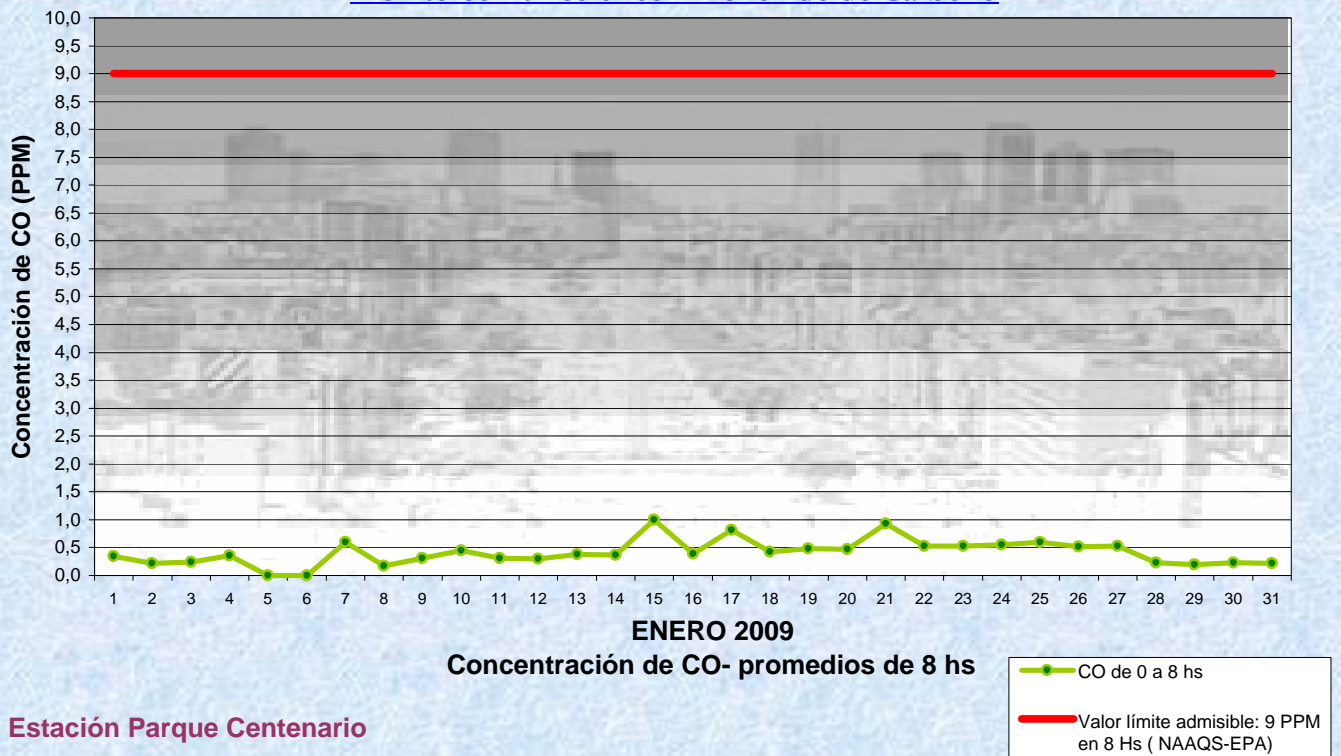
Promedios 8 hs: 9 PPM (National Ambient Air Quality Standards (NAAQS)-EPA)
9 PPM (Ley 1356- GCBA)

Promedios 1 h: 35 PPM (National Ambient Air Quality Standards (NAAQS)-EPA)
50 PPM (Ley Nacional 20284)
35 PPM (Ley1356-GCBA)

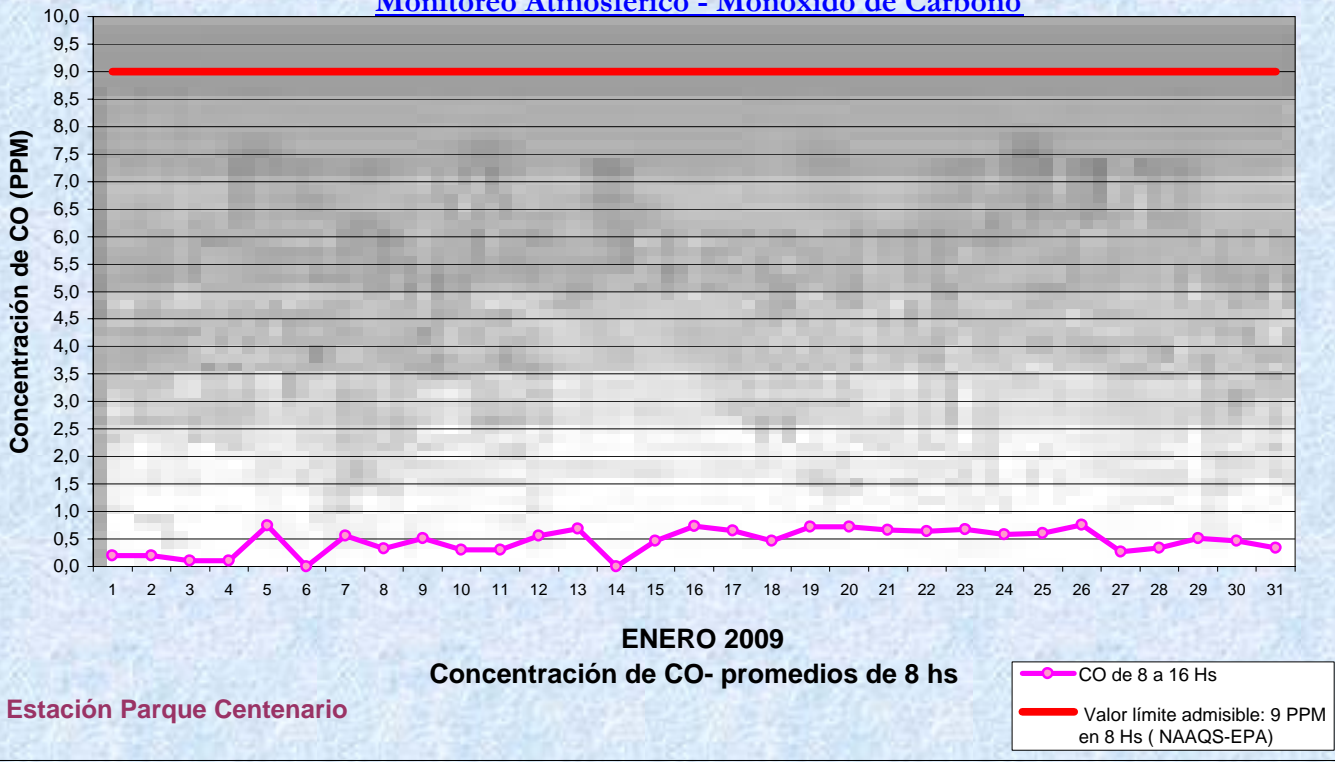
Gobierno de la Ciudad de Buenos Aires
Agencia de Protección Ambiental
Dirección General de Control
 Unid. Coord. Determinaciones Ambientales y Laboratorio
Monitoreo Atmosférico - Monóxido de Carbono



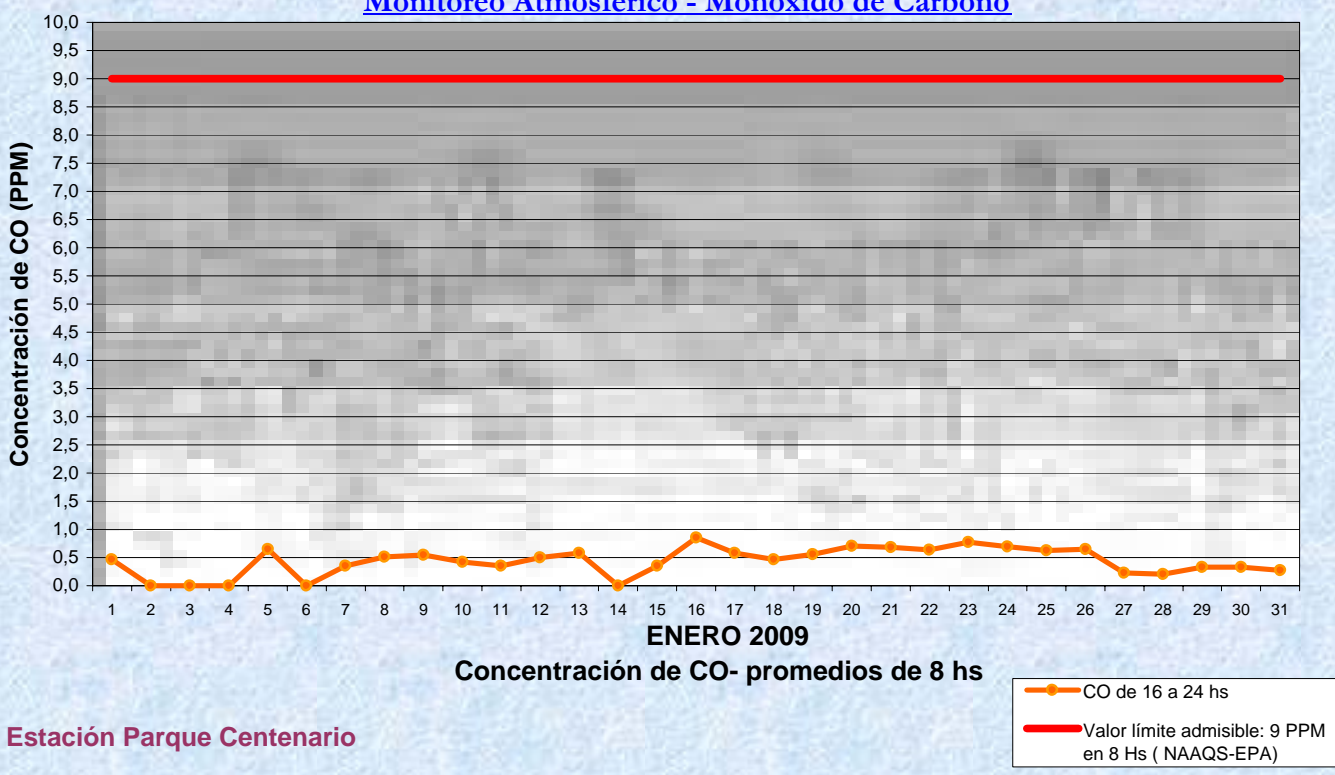
Gobierno de la Ciudad de Buenos Aires
Agencia de Protección Ambiental
Dirección General de Control
 Unid. Coord. Determinaciones Ambientales y Laboratorio
Monitoreo Atmosférico - Monóxido de Carbono



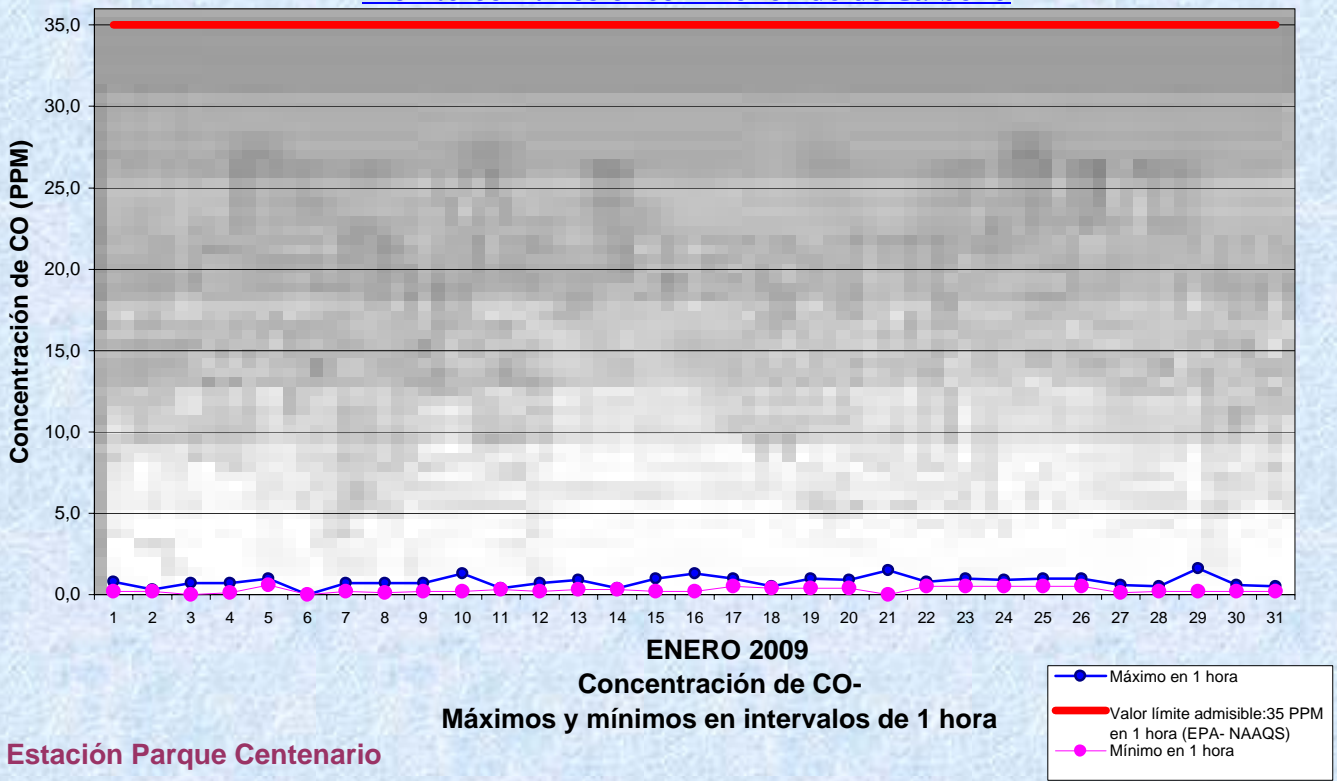
Gobierno de la Ciudad de Buenos Aires
 Agencia de Protección Ambiental
 Dirección General de Control
 Unid. Coord. Determinaciones Ambientales y Laboratorio
Monitoreo Atmosférico - Monóxido de Carbono



Gobierno de la Ciudad de Buenos Aires
 Agencia de Protección Ambiental
 Dirección General de Control
 Unid. Coord. Determinaciones Ambientales y Laboratorio
Monitoreo Atmosférico - Monóxido de Carbono



Gobierno de la Ciudad de Buenos Aires
Agencia de Protección Ambiental
Dirección General de Control
Unid. Coord. Determinaciones Ambientales y Laboratorio
Monitoreo Atmosférico - Monóxido de Carbono



GOBIERNO DE LA CIUDAD DE BUENOS AIRES
MINISTERIO DE AMBIENTE Y ESPACIO PÚBLICO
AGENCIA DE PROTECCIÓN AMBIENTAL
DIRECCIÓN GENERAL DE CONTROL
Unid. Coord. Determinaciones Ambientales y Laboratorio

MONOXIDO DE CARBONO (PPM)
ESTACION PARQUE CENTENARIO
ENERO 2009

PROMEDIOS HORARIOS									
HORARIO	Mensual	Lunes	Martes	Miércoles	Jueves	Viernes	Sábado	Dom y Feri	Lun a Vier
23:00 a 00:00	0,5	0,4	0,5	0,4	0,3	0,4	0,8	0,6	0,4
00:00 a 01:00	0,5	0,4	0,5	0,4	0,3	0,3	0,7	0,5	0,4
01:00 a 02:00	0,4	0,4	0,5	0,4	0,3	0,3	0,5	0,5	0,4
02:00 a 03:00	0,4	0,4	0,4	0,4	0,3	0,3	0,4	0,5	0,3
03:00 a 04:00	0,4	0,4	0,4	0,5	0,3	0,3	0,4	0,4	0,4
04:00 a 05:00	0,4	0,4	0,4	0,7	0,3	0,3	0,3	0,3	0,4
05:00 a 06:00	0,4	0,5	0,5	0,6	0,3	0,3	0,3	0,3	0,4
06:00 a 07:00	0,5	0,6	0,6	0,7	0,5	0,5	0,4	0,3	0,6
07:00 a 08:00	0,6	0,9	0,8	0,6	0,5	0,7	0,4	0,3	0,7
08:00 a 09:00	0,6	0,8	0,7	0,6	0,5	0,7	0,5	0,4	0,7
09:00 a 10:00	0,6	0,8	0,6	0,6	0,5	0,6	0,5	0,5	0,6
10:00 a 11:00	0,5	0,7	0,7	0,5	0,4	0,6	0,5	0,5	0,6
11:00 a 12:00	0,5	0,7	0,5	0,5	0,4	0,6	0,5	0,5	0,5
12:00 a 13:00	0,5	0,6	0,5	0,4	0,4	0,5	0,5	0,5	0,5
13:00 a 14:00	0,5	0,6	0,5	0,5	0,7	0,5	0,4	0,5	0,6
14:00 a 15:00	0,5	0,6	0,5	0,4	0,4	0,5	0,4	0,4	0,5
15:00 a 16:00	0,5	0,6	0,5	0,4	0,4	0,6	0,4	0,4	0,5
16:00 a 17:00	0,5	0,6	0,5	0,4	0,5	0,6	0,4	0,4	0,5
17:00 a 18:00	0,5	0,6	0,5	0,5	0,5	0,6	0,5	0,5	0,5
18:00 a 19:00	0,5	0,6	0,5	0,4	0,5	0,6	0,5	0,5	0,5
19:00 a 20:00	0,5	0,6	0,5	0,4	0,5	0,6	0,5	0,5	0,5
20:00 a 21:00	0,5	0,6	0,5	0,2	0,5	0,7	0,6	0,6	0,5
21:00 a 22:00	0,5	0,5	0,5	0,6	0,4	0,7	0,6	0,5	0,5
22:00 a 23:00	0,5	0,5	0,5	0,3	0,4	0,6	0,5	0,4	0,5

