

GOBIERNO DE LA CIUDAD DE BUENOS AIRES

MINISTERIO DE AMBIENTE Y ESPACIO PÚBLICO

AGENCIA DE PROTECCIÓN AMBIENTAL

DIRECCIÓN GENERAL DE EVALUACIÓN TÉCNICA

Gerencia Operativa de Determinaciones Ambientales y Laboratorio

Departamento Red Automática de Monitoreo Atmosférico

Monitoreo Atmosférico Automático - Red de Estaciones EPA (\*)

MONOXIDO DE CARBONO ( PPM)

ESTACION LA BOCA

ABRIL 2012

ABRIL 2012	Promedio 24 Hs	PROMEDIO 8 HS			Promedio 1 Hora	
		0 a 8	8 a 16	16 a 24	Max	Min
1	0,1	0,1	0,1	0,1	0,2	<0,05
2	0,2	0,3	0,2	<0,05	0,6	<0,05
3	0,1	<0,05	0,1	0,1	0,2	<0,05
4	0,1	0,1	0,2	0,2	0,3	<0,05
5	<0,05	<0,05	<0,05	<0,05	0,1	<0,05
6	0,2	0,2	<0,05	0,3	0,8	<0,05
7	0,3	0,5	0,1	0,3	1,3	0,1
8	0,1	0,1	<0,05	<0,05	0,6	<0,05
9	0,1	<0,05	0,1	0,1	0,3	<0,05
10	0,1	<0,05	0,1	0,1	0,2	<0,05
11	0,3	0,1	0,2	0,5	1,0	<0,05
12	0,1	0,1	0,1	0,2	0,3	0,1
13	0,3	0,1	0,2	0,5	1,1	<0,05
14	0,3	0,7	0,2	0,2	1,4	<0,05
15	0,3	0,3	<0,05	0,7	1,3	<0,05
16	0,5	0,9	0,2	0,4	1,8	0,1
17	0,3	0,1	0,2	0,5	0,7	<0,05
18	0,3	0,5	0,3	0,2	1,2	0,1
19	0,4	0,1	0,2	0,8	2,2	<0,05
20	1,1	2,0	0,4	1,0	2,9	<0,05
21	<0,05	<0,05	<0,05	<0,05	0,1	<0,05
22	s/d	s/d	s/d	s/d	s/d	s/d
23	s/d	s/d	s/d	s/d	s/d	s/d
24	s/d	s/d	s/d	s/d	s/d	s/d
25	s/d	s/d	s/d	0,2	0,3	<0,05
26	0,1	0,1	0,1	0,1	0,2	<0,05
27	0,1	0,1	0,1	0,1	0,4	<0,05
28	0,1	<0,05	0,1	0,2	0,3	<0,05
29	0,1	0,1	0,1	0,1	0,3	<0,05
30	0,3	0,3	0,2	0,3	0,5	0,1
PARAMETROS ESTADISTICOS						
ABRIL 2012	Promedio 24 Hs	PROMEDIO 8 HS			Promedios 1 Hora	
		0 a 8	8 a 16	16 a 24		
Cantidad de Datos	26	26	26	27	632	
Minimo	<0,05	<0,05	<0,05	<0,05	<0,05	
Percentiles	95	0,5	0,8	0,3	0,8	0,8
	98	0,8	1,4	0,4	0,9	1,4
Máximo	1,1	2,0	0,4	1,0	2,9	
Media Aritmetica	0,2	0,3	0,1	0,3	0,2	
Desvio Estándar	0,2	0,4	0,1	0,3	0,4	
Mediana	0,2	0,1	0,1	0,2	0,1	

PPM: Una parte en volumen de Monóxido de Carbono en un millón de partes en volumen de Aire Ambiente

DND: Dato no disponible

SD: Sin Dato

\* Datos recabados con Monitores automáticos en cumplimiento de Normas de la Environmental Protection Agency( EPA-EU)

Cantidad de períodos móviles de 8 hs y promedios por hora que excedieron la norma de Calidad de Aire (\*1)

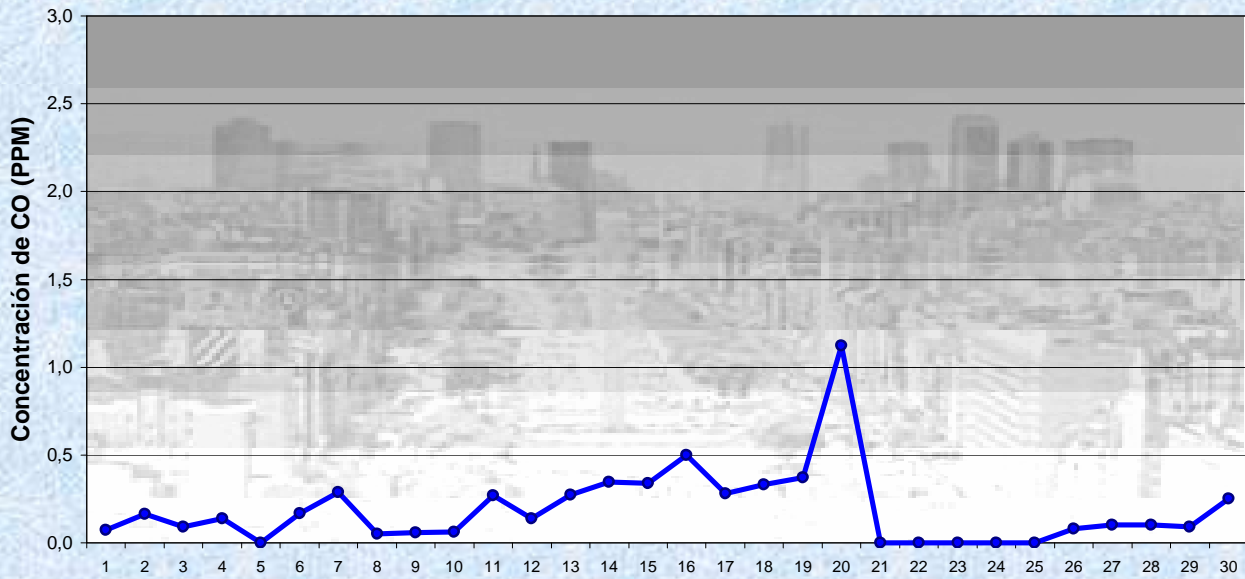
PROMEDIO MÓVILES 8 HS	PROMEDIOS DE 1HORA
0	0

(\*1) Las excedencias se evalúan de acuerdo a los siguientes límites Admisibles:

Promedios 8 hs: 9 PPM (LEY 1356-GCBA)/( National Ambient Air Quality Standards (NAAQS)-EPA)

Promedios 1 h: 35 PPM (Ley 1356-GCBA)/( National Ambient Air Quality Standards (NAAQS)-EPA)

**Gobierno de la Ciudad de Buenos Aires**  
**Agencia de Protección Ambiental**  
**Dirección General Evaluación Técnica**  
 Gerencia Operativa de Determinaciones Ambientales y Laboratorio  
Monitoreo Atmosférico - Monóxido de Carbono

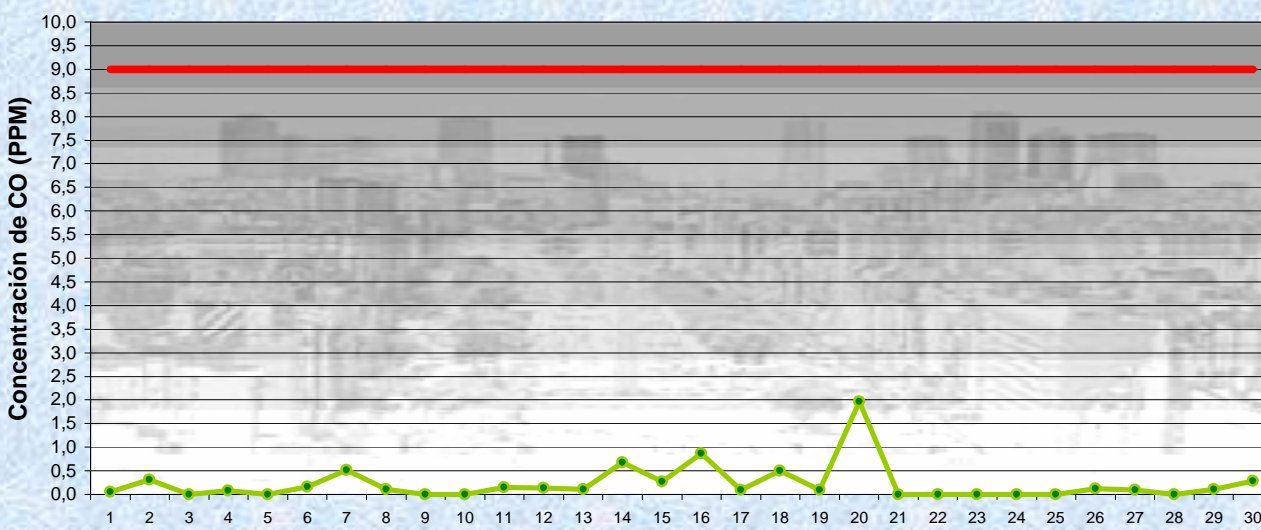


Estación La Boca

**ABRIL 2012**  
**Concentración diaria de CO**

● Promedio 24 Hs

**Gobierno de la Ciudad de Buenos Aires**  
**Agencia de Protección Ambiental**  
**Dirección General Evaluación Técnica**  
 Gerencia Operativa de Determinaciones Ambientales y Laboratorio  
Monitoreo Atmosférico - Monóxido de Carbono



Estación La Boca

**ABRIL 2012**  
**Concentración de CO- promedios de 8 hs**

● CO de 0 a 8 hs  
 — Valor límite admisible: 9 PPM en 8 Hs (Ley 1356-GCBA/ NAAQS-EPA)

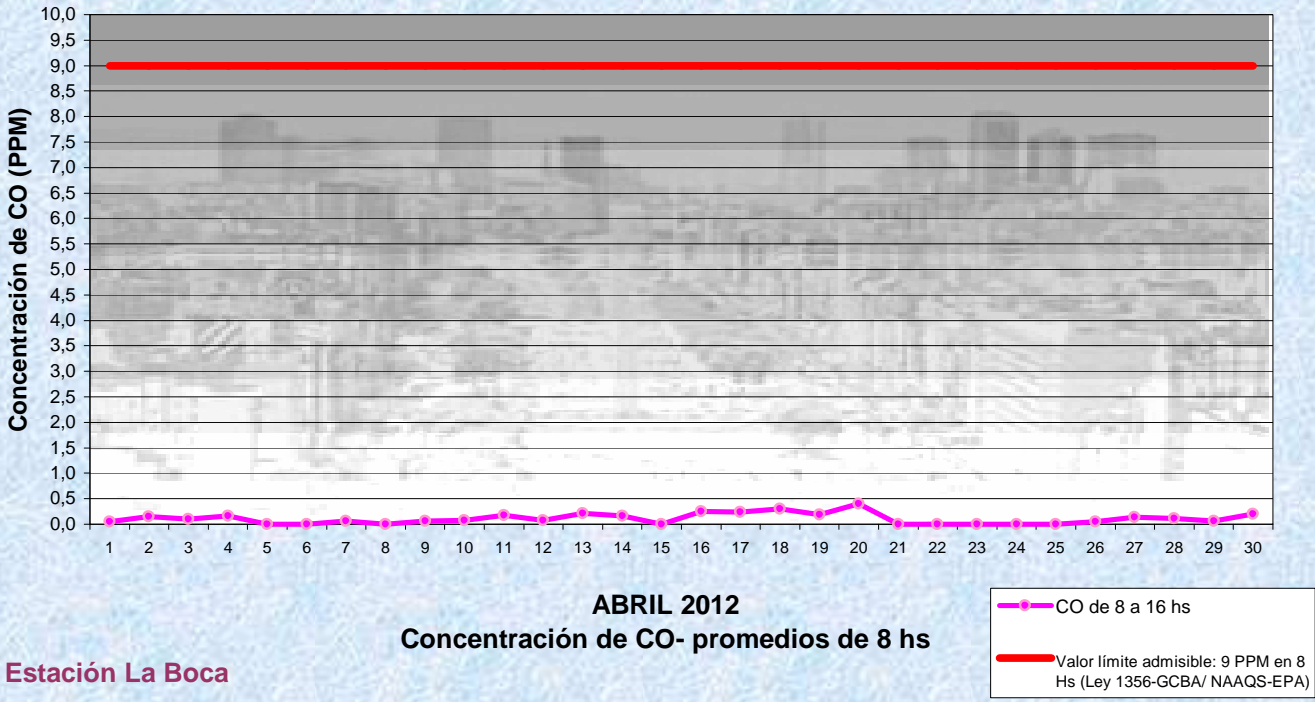
Gobierno de la Ciudad de Buenos Aires

Agencia de Protección Ambiental

Dirección General Evaluación Técnica

Gerencia Operativa de Determinaciones Ambientales y Laboratorio

Monitoreo Atmosférico - Monóxido de Carbono



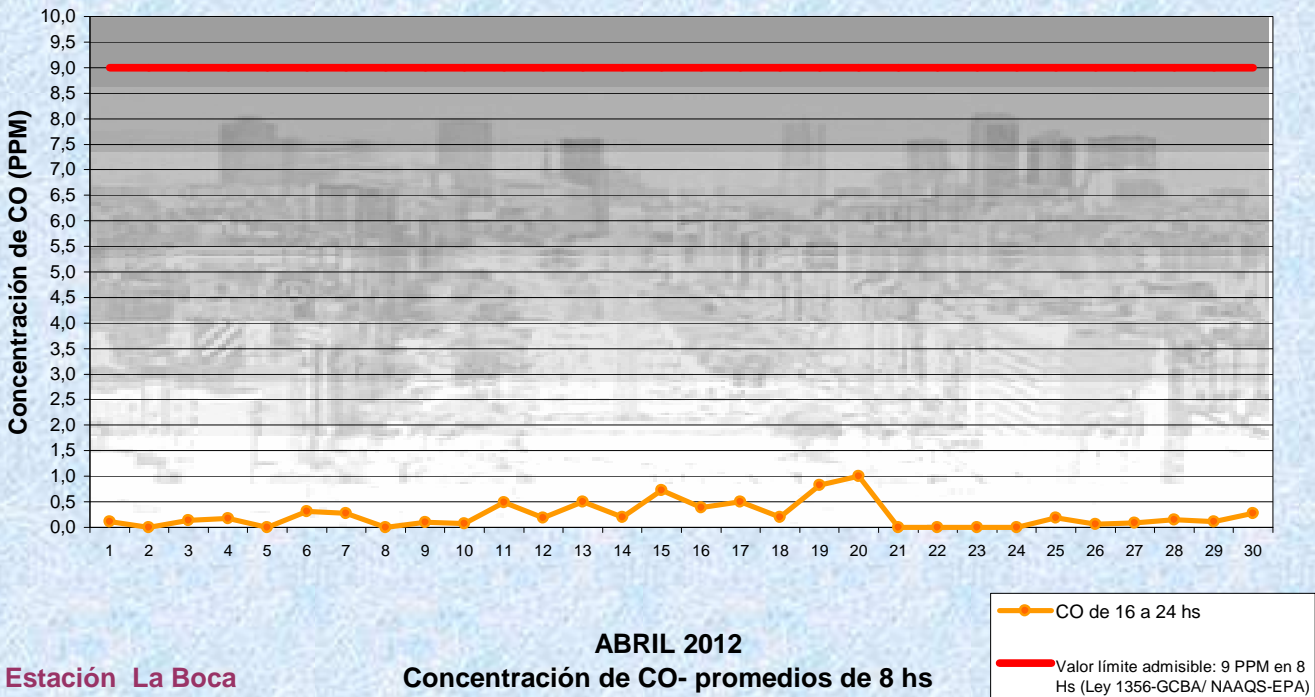
Gobierno de la Ciudad de Buenos Aires

Agencia de Protección Ambiental

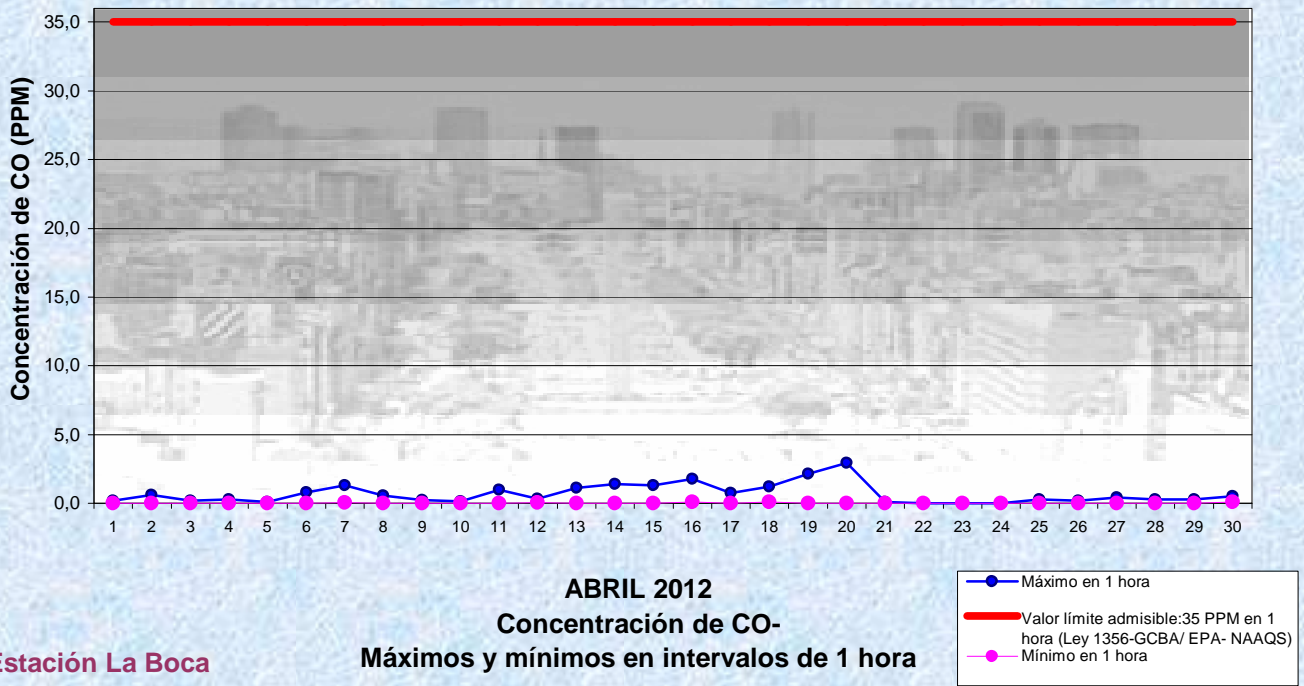
Dirección General de Evaluación Técnica

Gerencia Operativa de Determinaciones Ambientales y Laboratorio

Monitoreo Atmosférico - Monóxido de Carbono



Gobierno de la Ciudad de Buenos Aires  
Agencia de Protección Ambiental  
Dirección General Evaluación Técnica  
Gerencia Operativa de Determinaciones Ambientales y Laboratorio  
Monitoreo Atmosférico - Monóxido de Carbono



GOBIERNO DE LA CIUDAD DE BUENOS AIRES

MINISTERIO DE AMBIENTE Y ESPACIO PÚBLICO

AGENCIA DE PROTECCIÓN AMBIENTAL

DIRECCIÓN GENERAL DE EVALUACIÓN TÉCNICA

Gerencia Operativa de Determinaciones Ambientales y Laboratorio

Departamento Red Automática de Monitoreo Atmosférico

Monitoreo Atmosférico Automático - Red de Estaciones EPA (\*)

MONOXIDO DE CARBONO ( PPM)

ESTACION LA BOCA

ABRIL 2012

PROMEDIOS HORARIOS									
HORARIO	Mensual	Lunes	Martes	Miércoles	Jueves	Viernes	Sábado	Dom y Feri	Lun a Vier
23:00 a 00:00	0,3	0,6	<0,05	0,2	0,1	0,8	0,5	0,4	0,3
00:00 a 01:00	0,3	0,6	<0,05	0,2	0,1	0,7	0,1	0,4	0,3
01:00 a 02:00	0,2	0,3	<0,05	0,2	0,1	0,6	0,1	0,3	0,2
02:00 a 03:00	0,2	0,1	<0,05	0,1	0,1	0,7	0,1	0,2	0,2
03:00 a 04:00	0,2	0,1	<0,05	0,1	0,1	1,0	0,1	0,1	0,3
04:00 a 05:00	0,2	0,4	<0,05	0,2	0,1	1,0	0,2	0,1	0,3
05:00 a 06:00	0,3	0,9	0,1	0,3	0,1	0,6	0,4	0,1	0,3
06:00 a 07:00	0,3	0,7	0,2	0,6	0,1	0,5	0,5	0,1	0,4
07:00 a 08:00	0,3	0,3	0,3	0,7	0,1	0,5	0,2	0,2	0,4
08:00 a 09:00	0,2	0,2	0,2	0,3	0,1	0,4	0,2	0,1	0,2
09:00 a 10:00	0,1	0,1	0,1	0,1	0,1	0,2	0,1	0,1	0,1
10:00 a 11:00	0,1	0,1	0,1	0,1	0,1	0,2	0,1	0,1	0,1
11:00 a 12:00	0,1	0,1	0,1	0,2	0,1	0,2	<0,05	0,1	0,1
12:00 a 13:00	0,1	0,2	0,1	0,1	0,1	0,2	0,1	0,1	0,1
13:00 a 14:00	0,1	0,1	0,1	0,1	<0,05	0,2	<0,05	<0,05	0,1
14:00 a 15:00	0,1	0,1	0,1	0,1	<0,05	0,2	0,1	<0,05	0,1
15:00 a 16:00	0,1	0,1	0,1	0,1	<0,05	0,3	0,1	0,1	0,1
16:00 a 17:00	0,1	0,3	0,1	0,2	0,1	0,4	0,1	0,1	0,2
17:00 a 18:00	0,2	0,5	0,3	0,3	0,1	0,5	0,1	0,1	0,3
18:00 a 19:00	0,3	0,4	0,3	0,3	0,2	0,6	0,1	0,2	0,3
19:00 a 20:00	0,3	0,2	0,2	0,4	0,3	0,9	0,1	0,3	0,4
20:00 a 21:00	0,4	0,2	0,3	0,4	0,4	0,8	0,2	0,3	0,4
21:00 a 22:00	0,4	0,2	0,3	0,3	0,6	0,5	0,3	0,4	0,4
22:00 a 23:00	0,4	0,1	0,3	0,2	0,6	0,4	0,4	0,4	0,3

Gobierno de la Ciudad de Buenos Aires

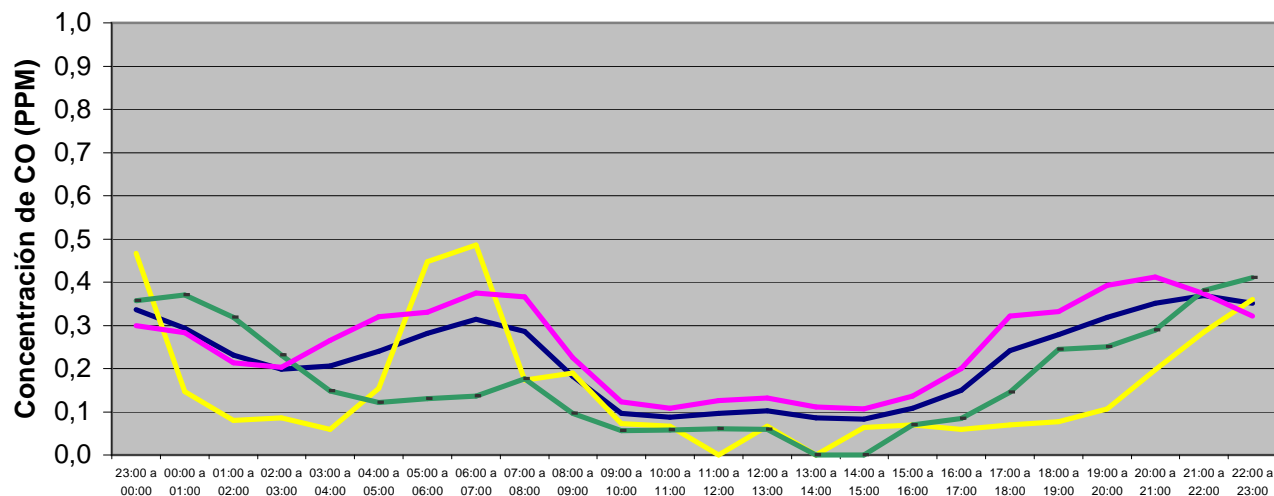
Agencia de Protección Ambiental

Dirección General Evaluación Técnica

Gerencia Operativa de Determinaciones Ambientales y Laboratorio

Monitoreo Atmosférico - Monóxido de Carbono

Perfil Horario de Contaminación



ABRIL 2012  
Estación La Boca



