

GOBIERNO DE LA CIUDAD DE BUENOS AIRES

MINISTERIO DE AMBIENTE Y ESPACIO PÚBLICO

AGENCIA DE PROTECCIÓN AMBIENTAL

DIRECCIÓN GENERAL DE EVALUACIÓN TÉCNICA

Gerencia Operativa de Determinaciones Ambientales y Laboratorio

Departamento Red Automática de Monitoreo Atmosférico

Monitoreo Atmosférico Automático - Red de Estaciones EPA (*)

MONÓXIDO DE CARBONO (PPM)

ESTACIÓN LA BOCA

ABRIL 2013

| ABRIL 2013 | Promedio 24 Hs | PROMEDIO 8 HS | | | Promedio 1 Hora | |
|-------------------------|-------------------|---------------|--------|---------|------------------|-------|
| | | 0 a 8 | 8 a 16 | 16 a 24 | Max | Min |
| 1 | <0,05 | <0,05 | <0,05 | 0,1 | 0,1 | <0,05 |
| 2 | <0,05 | <0,05 | <0,05 | 0,1 | 0,1 | <0,05 |
| 3 | 0,2 | <0,05 | 0,2 | 0,3 | 0,5 | <0,05 |
| 4 | 0,1 | 0,1 | 0,2 | 0,2 | 0,4 | 0,1 |
| 5 | 0,1 | <0,05 | 0,1 | 0,1 | 0,2 | <0,05 |
| 6 | 0,1 | 0,1 | <0,05 | <0,05 | 0,2 | <0,05 |
| 7 | 0,1 | <0,05 | <0,05 | 0,4 | 0,8 | <0,05 |
| 8 | 0,2 | 0,3 | 0,3 | 0,2 | 0,6 | <0,05 |
| 9 | 0,1 | 0,1 | 0,1 | 0,1 | 0,4 | <0,05 |
| 10 | 0,1 | <0,05 | 0,1 | 0,1 | 0,2 | <0,05 |
| 11 | 0,1 | <0,05 | 0,1 | 0,1 | 0,2 | <0,05 |
| 12 | <0,05 | <0,05 | <0,05 | <0,05 | 0,3 | <0,05 |
| 13 | 0,1 | <0,05 | <0,05 | 0,3 | 0,6 | <0,05 |
| 14 | 0,1 | 0,2 | <0,05 | 0,2 | 0,4 | <0,05 |
| 15 | <0,05 | 0,1 | <0,05 | <0,05 | 0,1 | <0,05 |
| 16 | 0,1 | <0,05 | 0,1 | 0,1 | 0,1 | <0,05 |
| 17 | 0,3 | 0,1 | 0,2 | 0,5 | 0,8 | <0,05 |
| 18 | 0,3 | 0,3 | 0,3 | 0,4 | 0,7 | <0,05 |
| 19 | 0,4 | 0,1 | s/d | 0,7 | 1,2 | <0,05 |
| 20 | 0,2 | 0,3 | 0,2 | 0,1 | 0,6 | <0,05 |
| 21 | 0,1 | 0,1 | 0,1 | 0,1 | 0,2 | <0,05 |
| 22 | 0,1 | 0,1 | 0,1 | 0,1 | 0,2 | <0,05 |
| 23 | 0,2 | 0,2 | 0,2 | 0,2 | 0,7 | <0,05 |
| 24 | s/d | 0,1 | s/d | s/d | 0,3 | 0,1 |
| 25 | s/d | s/d | 0,3 | 0,8 | 1,5 | 0,2 |
| 26 | 0,2 | 0,3 | 0,2 | 0,1 | 0,9 | 0,1 |
| 27 | 0,1 | 0,1 | 0,1 | 0,1 | 0,3 | <0,05 |
| 28 | 0,1 | 0,1 | 0,1 | 0,1 | 0,2 | <0,05 |
| 29 | 0,1 | <0,05 | 0,1 | 0,1 | 0,3 | <0,05 |
| 30 | 0,3 | 0,4 | 0,4 | 0,2 | 1,0 | 0,1 |
| PARAMETROS ESTADISTICOS | | | | | | |
| ABRIL 2013 | Promedio 24 Hs | PROMEDIO 8 HS | | | Promedios 1 Hora | |
| | | 0 a 8 | 8 a 16 | 16 a 24 | | |
| Cantidad de Datos | 28 | 29 | 28 | 29 | 693 | |
| Mínimo | <0,05 | <0,05 | <0,05 | <0,05 | <0,05 | |
| Percentiles | 95 | 0,3 | 0,3 | 0,3 | 0,6 | 0,5 |
| | 98 | 0,4 | 0,3 | 0,4 | 0,7 | 0,8 |
| Máximo | 0,4 | 0,4 | 0,4 | 0,8 | 1,5 | |
| Media Aritmética | 0,1 | 0,1 | 0,1 | 0,2 | 0,1 | |
| Desvío Estándar | 0,1 | 0,1 | 0,1 | 0,2 | 0,2 | |
| Mediana | 0,1 | 0,1 | 0,1 | 0,1 | 0,1 | |

PPM: Una parte en volumen de Monóxido de Carbono en un millón de partes en volumen de Aire Ambiente

DND: Dato no disponible

SD: Sin Dato

* Datos recabados con Monitores automáticos en cumplimiento de Normas de la Environmental Protection Agency(EPA-EU)

Cantidad de períodos móviles de 8 hs y promedios por hora que excedieron la norma de Calidad de Aire (*1)

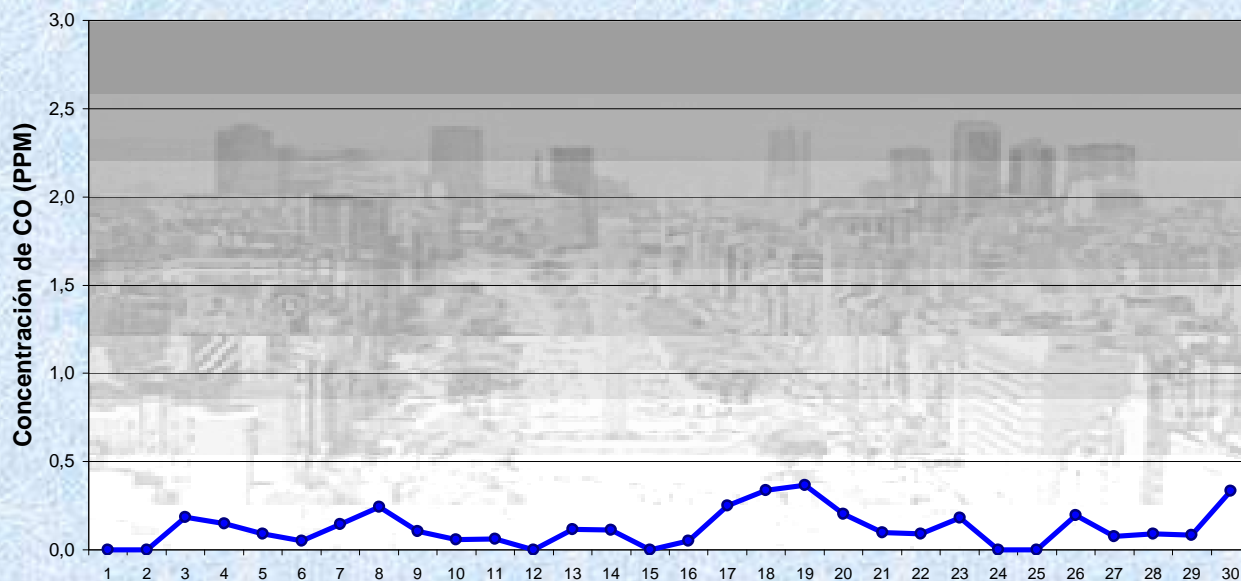
| PROMEDIO MÓVILES 8 HS | PROMEDIOS DE 1HORA |
|-----------------------|--------------------|
| 0 | 0 |

(*1) Las excedencias se evalúan de acuerdo a los siguientes Límites Admisibles:

Promedios 8 hs: 9 PPM (LEY 1356-GCBA)/(National Ambient Air Quality Standards (NAAQS)-EPA)

Promedios 1 h: 35 PPM (Ley 1356-GCBA)/(National Ambient Air Quality Standards (NAAQS)-EPA)

Gobierno de la Ciudad de Buenos Aires
Agencia de Protección Ambiental
Dirección General Evaluación Técnica
 Gerencia Operativa de Determinaciones Ambientales y Laboratorio
Monitoreo Atmosférico - Monóxido de Carbono



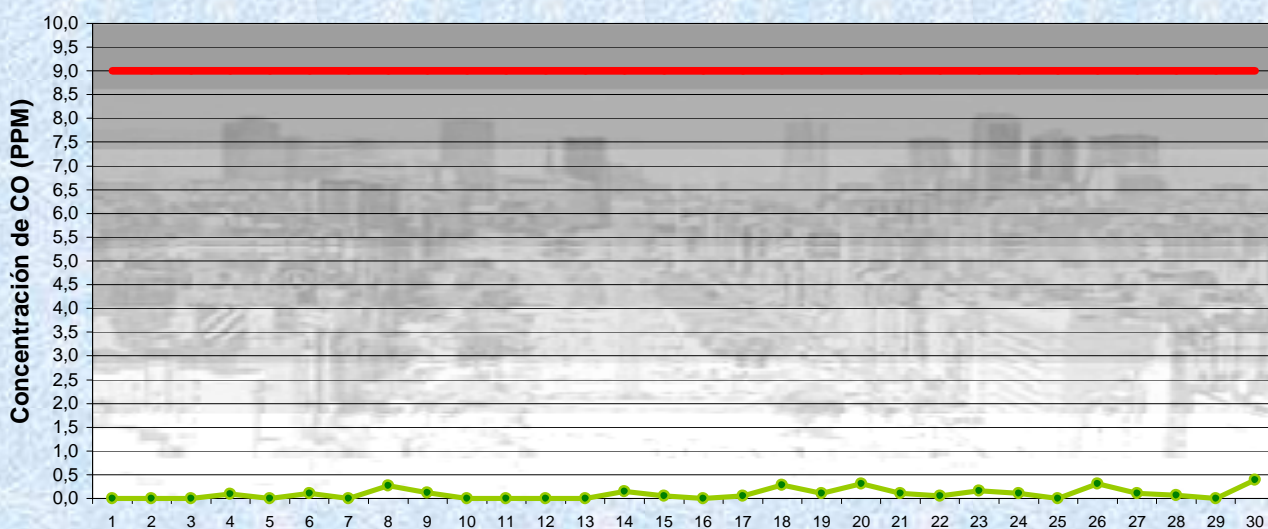
Estación La Boca

ABRIL 2013
Concentración diaria de CO

● Promedio 24 Hs

Gobierno de la Ciudad de Buenos Aires
Agencia de Protección Ambiental
Dirección General Evaluación Técnica

Gerencia Operativa de Determinaciones Ambientales y Laboratorio
Monitoreo Atmosférico - Monóxido de Carbono



Estación La Boca

ABRIL 2013
Concentración de CO- promedios de 8 hs

● CO de 0 a 8 hs
 — Valor límite admisible: 9 PPM en 8 Hs (Ley 1356-GCBA/ NAAQS-EPA)

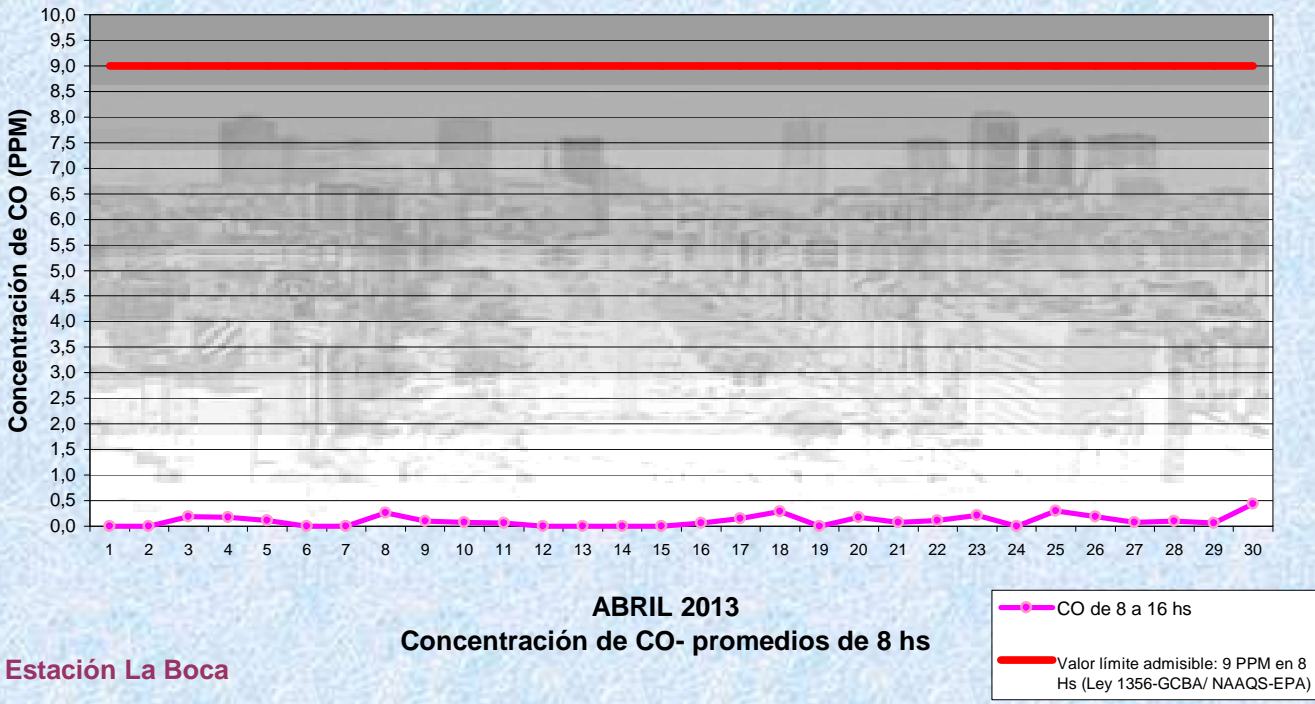
Gobierno de la Ciudad de Buenos Aires

Agencia de Protección Ambiental

Dirección General Evaluación Técnica

Gerencia Operativa de Determinaciones Ambientales y Laboratorio

Monitoreo Atmosférico - Monóxido de Carbono



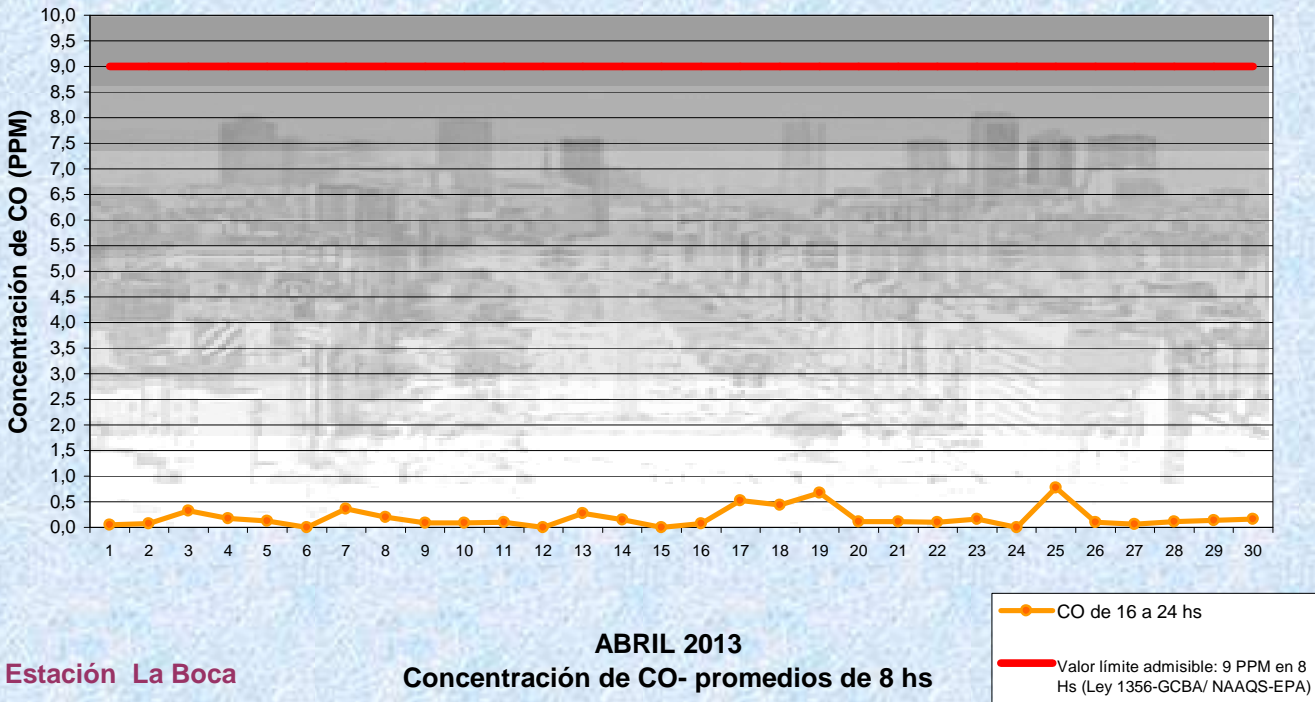
Gobierno de la Ciudad de Buenos Aires

Agencia de Protección Ambiental

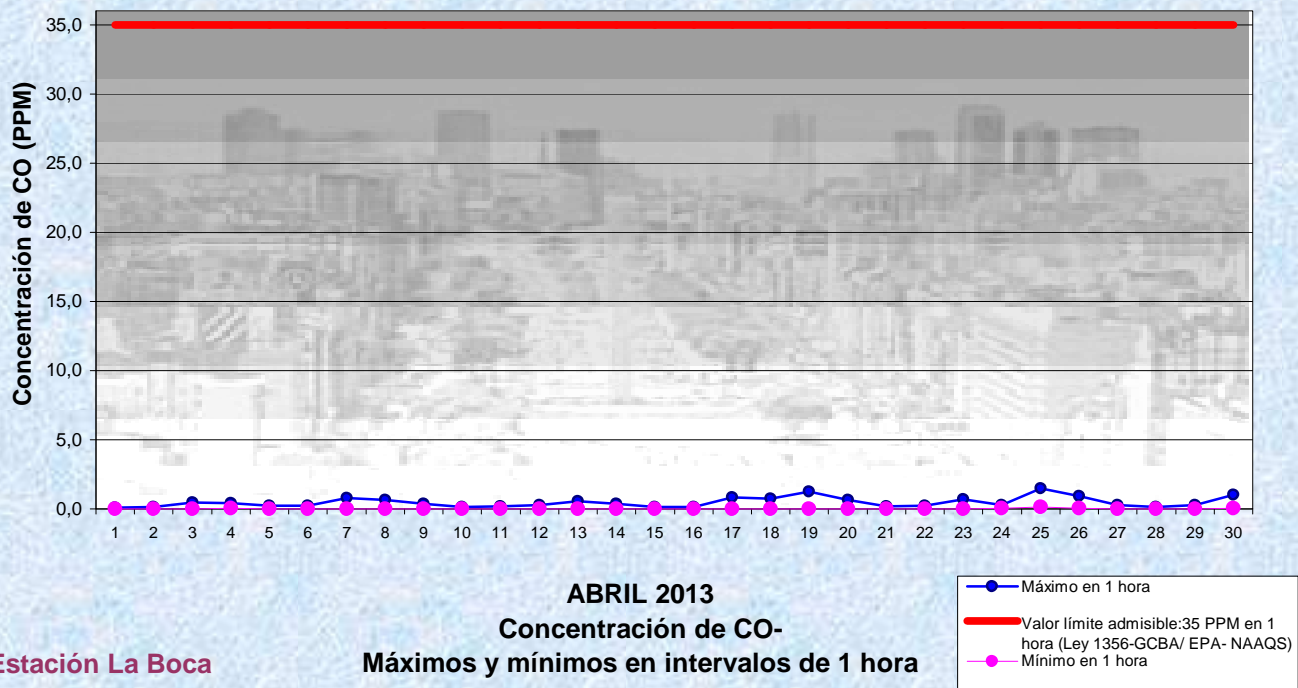
Dirección General de Evaluación Técnica

Gerencia Operativa de Determinaciones Ambientales y Laboratorio

Monitoreo Atmosférico - Monóxido de Carbono



Gobierno de la Ciudad de Buenos Aires
Agencia de Protección Ambiental
Dirección General Evaluación Técnica
Gerencia Operativa de Determinaciones Ambientales y Laboratorio
Monitoreo Atmosférico - Monóxido de Carbono



GOBIERNO DE LA CIUDAD DE BUENOS AIRES

MINISTERIO DE AMBIENTE Y ESPACIO PÚBLICO

AGENCIA DE PROTECCIÓN AMBIENTAL

DIRECCIÓN GENERAL DE EVALUACIÓN TÉCNICA

Gerencia Operativa de Determinaciones Ambientales y Laboratorio

Departamento Red Automática de Monitoreo Atmosférico

Monitoreo Atmosférico Automático - Red de Estaciones EPA (*)

MONÓXIDO DE CARBONO (PPM)

ESTACIÓN LA BOCA

ABRIL 2013

| PROMEDIOS HORARIOS | | | | | | | | | |
|--------------------|---------|-------|--------|-----------|--------|---------|--------|------------|------------|
| HORARIO | Mensual | Lunes | Martes | Miércoles | Jueves | Viernes | Sábado | Dom y Feri | Lun a Vier |
| 23:00 a 00:00 | 0,1 | 0,2 | 0,2 | <0,05 | 0,3 | 0,1 | 0,2 | 0,1 | 0,1 |
| 00:00 a 01:00 | 0,1 | 0,1 | 0,1 | <0,05 | 0,3 | <0,05 | 0,2 | 0,1 | 0,1 |
| 01:00 a 02:00 | 0,1 | <0,05 | 0,1 | <0,05 | 0,1 | <0,05 | 0,2 | 0,1 | 0,1 |
| 02:00 a 03:00 | 0,1 | <0,05 | 0,1 | <0,05 | <0,05 | <0,05 | 0,2 | 0,1 | <0,05 |
| 03:00 a 04:00 | 0,1 | <0,05 | 0,1 | <0,05 | <0,05 | 0,1 | 0,1 | <0,05 | <0,05 |
| 04:00 a 05:00 | 0,1 | <0,05 | 0,1 | <0,05 | <0,05 | 0,1 | 0,1 | 0,1 | 0,1 |
| 05:00 a 06:00 | 0,1 | 0,2 | 0,2 | 0,1 | 0,1 | 0,2 | 0,1 | 0,1 | 0,2 |
| 06:00 a 07:00 | 0,2 | 0,3 | 0,4 | 0,2 | 0,3 | 0,4 | 0,1 | 0,1 | 0,3 |
| 07:00 a 08:00 | 0,2 | 0,3 | 0,4 | 0,2 | 0,4 | 0,2 | 0,2 | 0,1 | 0,3 |
| 08:00 a 09:00 | 0,2 | 0,2 | 0,4 | 0,2 | 0,3 | 0,1 | 0,1 | <0,05 | 0,2 |
| 09:00 a 10:00 | 0,1 | 0,1 | 0,3 | 0,1 | 0,2 | 0,1 | 0,1 | <0,05 | 0,2 |
| 10:00 a 11:00 | 0,1 | 0,1 | 0,2 | 0,1 | 0,2 | 0,1 | 0,1 | <0,05 | 0,1 |
| 11:00 a 12:00 | 0,1 | 0,1 | 0,1 | 0,1 | 0,2 | 0,2 | 0,1 | 0,1 | 0,1 |
| 12:00 a 13:00 | 0,1 | 0,1 | 0,1 | 0,2 | 0,1 | 0,1 | 0,1 | 0,1 | 0,1 |
| 13:00 a 14:00 | 0,1 | 0,1 | 0,1 | 0,1 | 0,1 | 0,1 | <0,05 | 0,1 | 0,1 |
| 14:00 a 15:00 | 0,1 | 0,1 | 0,1 | 0,1 | 0,1 | 0,1 | <0,05 | 0,1 | 0,1 |
| 15:00 a 16:00 | 0,1 | 0,1 | 0,1 | 0,1 | 0,2 | 0,1 | <0,05 | 0,1 | 0,1 |
| 16:00 a 17:00 | 0,1 | 0,1 | 0,1 | 0,3 | 0,3 | 0,2 | <0,05 | 0,1 | 0,2 |
| 17:00 a 18:00 | 0,2 | 0,2 | 0,2 | 0,4 | 0,4 | 0,3 | <0,05 | 0,1 | 0,3 |
| 18:00 a 19:00 | 0,3 | 0,1 | 0,2 | 0,3 | 0,5 | 0,4 | 0,1 | 0,2 | 0,3 |
| 19:00 a 20:00 | 0,3 | 0,1 | 0,1 | 0,4 | 0,5 | 0,3 | 0,2 | 0,2 | 0,3 |
| 20:00 a 21:00 | 0,2 | 0,1 | 0,1 | 0,4 | 0,6 | 0,3 | 0,2 | 0,2 | 0,3 |
| 21:00 a 22:00 | 0,2 | 0,1 | 0,1 | 0,3 | 0,3 | 0,2 | 0,2 | 0,2 | 0,2 |
| 22:00 a 23:00 | 0,2 | 0,1 | <0,05 | 0,2 | 0,2 | 0,1 | 0,2 | 0,2 | 0,1 |

Gobierno de la Ciudad de Buenos Aires

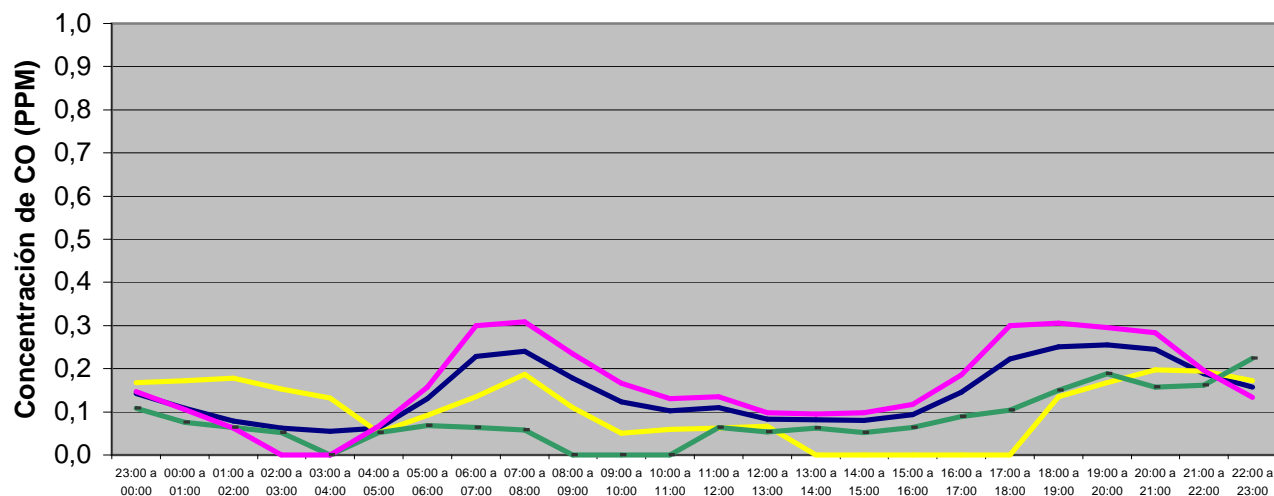
Agencia de Protección Ambiental

Dirección General Evaluación Técnica

Gerencia Operativa de Determinaciones Ambientales y Laboratorio

Monitoreo Atmosférico - Monóxido de Carbono

Perfil Horario de Contaminación



ABRIL 2013
Estación La Boca

