

**GOBIERNO DE LA CIUDAD DE BUENOS AIRES**  
**MINISTERIO DE AMBIENTE Y ESPACIO PÚBLICO**  
**AGENCIA DE PROTECCIÓN AMBIENTAL**  
**DIRECCIÓN GENERAL DE CONTROL**  
**Unid. Coord. Determinaciones Ambientales y Laboratorio**  
**Departamento Red Automática de Monitoreo Atmosférico**

**Monitoreo Atmosférico Automático - Red de Estaciones EPA (\*)**

**MONOXIDO DE CARBONO ( PPM)**

**ESTACION PARQUE CENTENARIO**

**JUNIO 2011**

JUNIO 2011	Promedio 24 Hs	PROMEDIO 8 HS			Promedio 1 Hora	
		0 a 8	8 a 16	16 a 24	Max	Min
1	s/d	s/d	s/d	s/d	s/d	s/d
2	s/d	s/d	s/d	s/d	s/d	s/d
3	s/d	s/d	s/d	s/d	s/d	s/d
4	s/d	s/d	s/d	s/d	s/d	s/d
5	s/d	s/d	s/d	s/d	s/d	s/d
6	s/d	s/d	s/d	s/d	s/d	s/d
7	s/d	s/d	s/d	s/d	s/d	s/d
8	s/d	s/d	s/d	s/d	s/d	s/d
9	s/d	s/d	s/d	s/d	s/d	s/d
10	s/d	s/d	s/d	s/d	s/d	s/d
11	s/d	s/d	s/d	s/d	s/d	s/d
12	s/d	s/d	s/d	s/d	s/d	s/d
13	s/d	s/d	s/d	s/d	s/d	s/d
14	s/d	s/d	s/d	s/d	s/d	s/d
15	s/d	s/d	s/d	s/d	s/d	s/d
16	s/d	s/d	s/d	s/d	s/d	s/d
17	s/d	s/d	s/d	s/d	s/d	s/d
18	s/d	s/d	s/d	s/d	s/d	s/d
19	s/d	s/d	s/d	s/d	s/d	s/d
20	s/d	s/d	s/d	s/d	s/d	s/d
21	s/d	s/d	s/d	s/d	s/d	s/d
22	s/d	s/d	s/d	s/d	s/d	s/d
23	s/d	s/d	s/d	1,3	1,9	0,8
24	1,1	1,0	1,2	1,2	2,0	0,6
25	0,7	0,6	0,7	0,8	1,0	0,6
26	0,7	0,6	0,6	0,9	1,1	0,6
27	1,0	0,7	1,1	1,0	2,0	0,6
28	1,1	0,6	1,3	1,3	3,3	0,3
29	0,6	0,4	0,8	0,7	1,3	0,1
30	0,7	0,4	0,8	0,8	1,2	0,1

**PARAMETROS ESTADISTICOS**

JUNIO 2011	Promedio 24 Hs	PROMEDIO 8 HS			Promedios 1 Hora	
		0 a 8	8 a 16	16 a 24		
Cantidad de Datos	7	7	7	8	173	
Minimo	0,6	0,4	0,6	0,7	0,1	
Percentiles	95	1,1	0,9	1,2	1,3	1,6
	98	1,1	0,9	1,3	1,3	1,9
Máximo	1,1	1,0	1,3	1,3	3,3	
Media Aritmetica	0,8	0,6	0,9	1,0	0,9	
Desvio Estándar	0,2	0,2	0,3	0,3	0,4	
Mediana	0,7	0,6	0,8	0,9	0,7	

PPM: Una parte en volumen de Monóxido de Carbono en un millón de partes en volumen de Aire Ambiente

DND: Dato no disponible SD: Sin Dato

\* Datos recabados con Monitores automáticos en cumplimiento de Normas de la Environmental Protection Agency( EPA-EU)

**Cantidad de excedencia de norma de Calidad de Aire (\*1)**


PROMEDIO 8 HS			Promedio 1 Hora
0 a 8	8 a 16	16 a 24	
0	0	0	0

(\*1) Las excedencias se evalúan de acuerdo a los siguientes límites Admisibles:

Promedios 8 hs: 9 PPM (LEY 1356-GCBA)/( National Ambient Air Quality Standards (NAAQS)-EPA)

Promedios 1 h: 35 PPM (Ley 1356-GCBA)/( National Ambient Air Quality Standards (NAAQS)-EPA)

Gobierno de la Ciudad de Buenos Aires  
 Agencia de Protección Ambiental  
 Dirección General de Control  
 Unid. Coord. Determinaciones Ambientales y Laboratorio  
Monitoreo Atmosférico - Monóxido de Carbono




Estación Pque Centenario

JUNIO 2011  
 Concentración diaria de CO

● Promedio 24 Hs

Gobierno de la Ciudad de Buenos Aires  
 Agencia de Protección Ambiental  
 Dirección General de Control  
 Unid. Coord. Determinaciones Ambientales y Laboratorio  
Monitoreo Atmosférico - Monóxido de Carbono



Estación Pque Centenario

JUNIO 2011  
 Concentración de CO- promedios de 8 hs

● CO de 0 a 8 hs

— Valor límite admisible: 9 PPM en 8 Hs (Ley 1356-GCBA/ NAAQS-EPA)

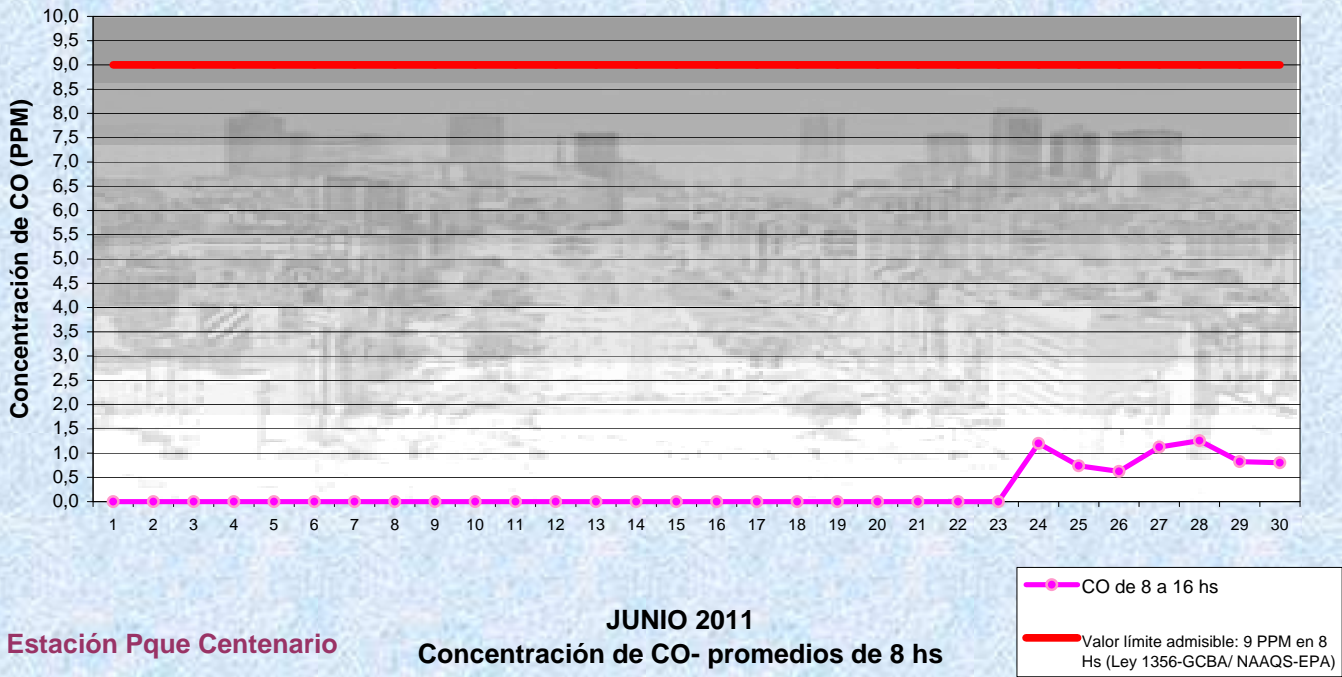
Gobierno de la Ciudad de Buenos Aires

Agencia de Protección Ambiental

Dirección General de Control

Unid. Coord. Determinaciones Ambientales y Laboratorio

Monitoreo Atmosférico - Monóxido de Carbono



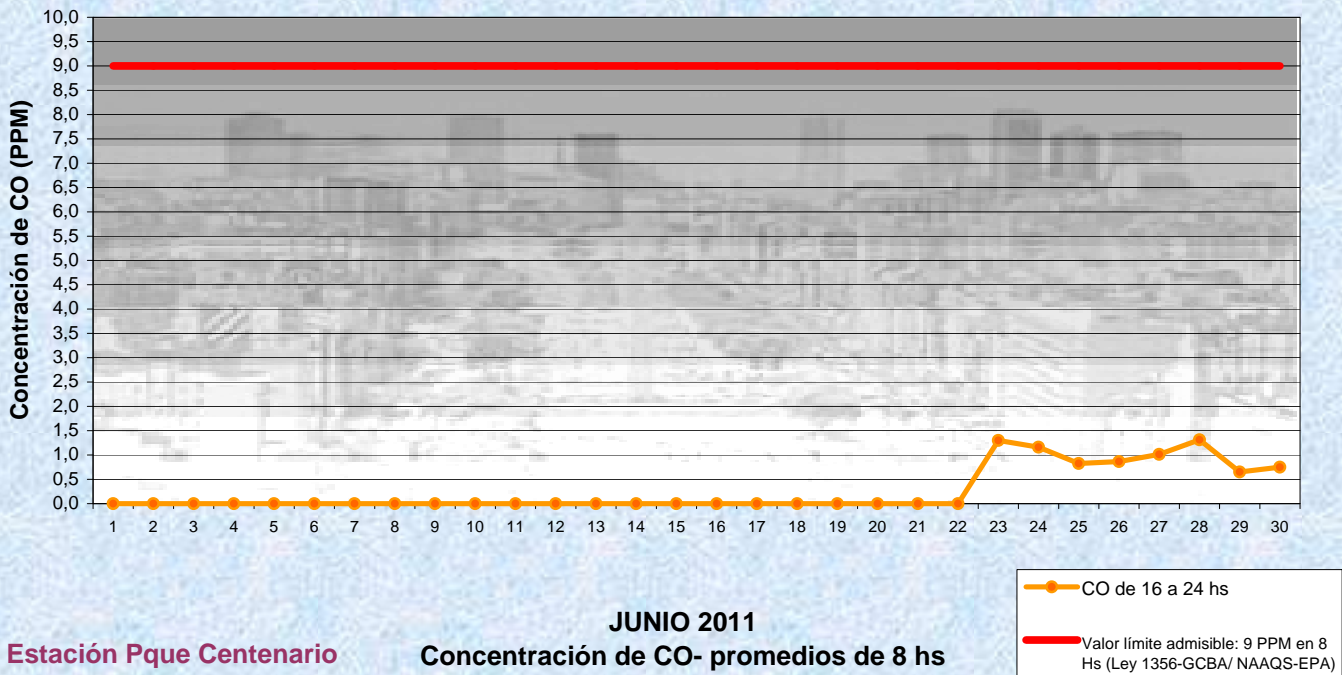
Gobierno de la Ciudad de Buenos Aires

Agencia de Protección Ambiental

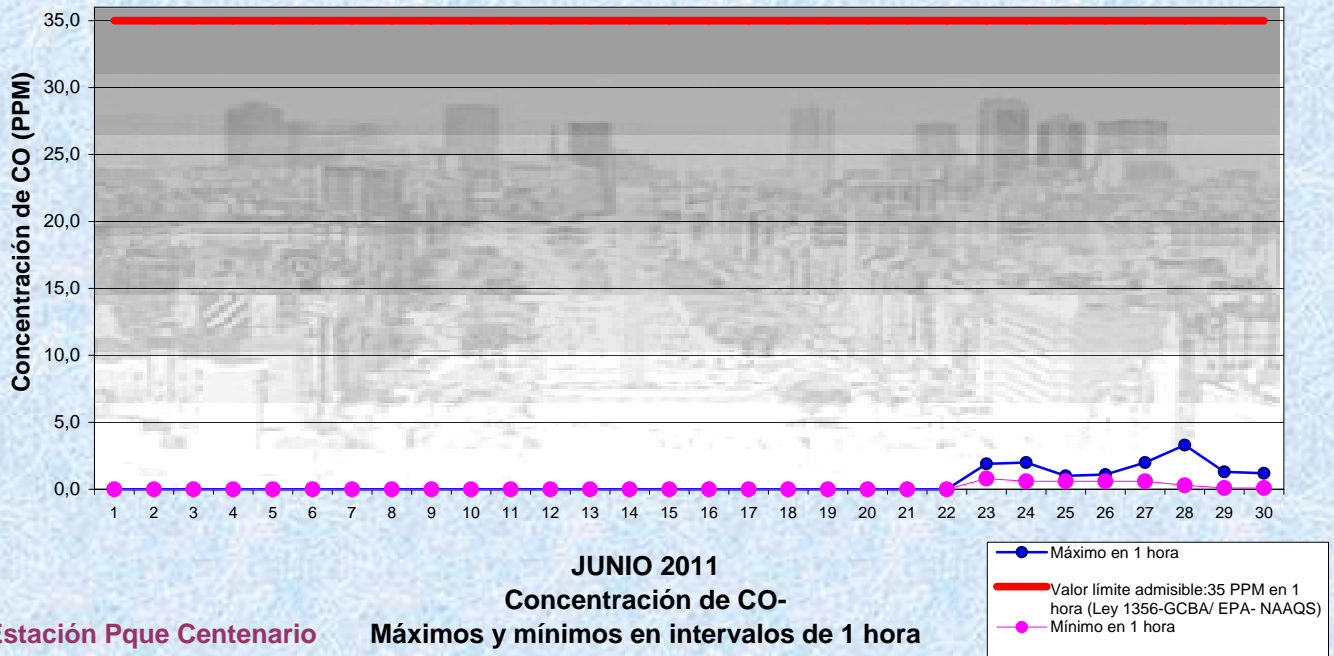
Dirección General de Control

Unid. Coord. Determinaciones Ambientales y Laboratorio

Monitoreo Atmosférico - Monóxido de Carbono



Gobierno de la Ciudad de Buenos Aires  
Agencia de Protección Ambiental  
Dirección General de Control  
Unid. Coord. Determinaciones Ambientales y Laboratorio  
Monitoreo Atmosférico - Monóxido de Carbono



**GOBIERNO DE LA CIUDAD DE BUENOS AIRES**  
**MINISTERIO DE AMBIENTE Y ESPACIO PÚBLICO**  
**AGENCIA DE PROTECCIÓN AMBIENTAL**  
**DIRECCIÓN GENERAL DE CONTROL**  
**Unid. Coord. Determinaciones Ambientales y Laboratorio**  
**Departamento Red Automática de Monitoreo Atmosférico**

**Monitoreo Atmosférico Automático - Red de Estaciones EPA (\*)**

**MONOXIDO DE CARBONO ( PPM)**

**ESTACION PARQUE CENTENARIO**

**JUNIO 2011**

HORARIO	PROMEDIOS HORARIOS								
	Mensual	Lunes	Martes	Miércoles	Jueves	Viernes	Sábado	Dom y Feri	Lun a Vier
23:00 a 00:00	0,7	0,6	0,6	0,6	0,6	1,6	0,6	0,6	0,8
00:00 a 01:00	0,7	0,6	0,6	0,6	0,5	1,1	0,6	0,7	0,7
01:00 a 02:00	0,4	0,6	0,5	0,1	0,1	0,6	0,6	0,6	0,4
02:00 a 03:00	0,4	0,6	0,3	0,1	0,1	0,6	0,6	0,6	0,3
03:00 a 04:00	0,5	0,6	0,6	0,2	0,1	0,6	0,6	0,6	0,4
04:00 a 05:00	0,5	0,6	0,6	0,3	0,5	0,6	0,6	0,6	0,5
05:00 a 06:00	0,7	0,7	0,6	0,6	0,6	1,1	0,6	0,6	0,7
06:00 a 07:00	1,0	1,5	1,3	0,8	0,8	1,6	0,6	0,6	1,2
07:00 a 08:00	1,3	2,0	s/d	1,3	1,2	1,8	0,7	0,6	1,6
08:00 a 09:00	1,2	1,5	1,5	1,1	1,2	2,0	0,7	0,7	1,5
09:00 a 10:00	1,0	1,2	1,4	0,9	0,6	1,2	0,8	0,6	1,1
10:00 a 11:00	1,0	1,1	1,6	0,8	0,6	1,2	0,8	0,7	1,1
11:00 a 12:00	0,9	1,0	1,6	0,7	0,6	1,0	0,9	0,6	1,0
12:00 a 13:00	0,8	0,8	1,3	0,6	0,6	0,8	0,7	0,6	0,8
13:00 a 14:00	0,7	0,7	0,8	0,6	1,0	0,8	0,6	0,6	0,8
14:00 a 15:00	0,7	0,7	0,6	0,6	0,6	0,8	0,7	0,6	0,7
15:00 a 16:00	0,8	0,6	0,9	0,6	0,9	1,1	0,6	0,6	0,8
16:00 a 17:00	0,9	0,9	1,2	0,7	0,9	1,3	0,8	0,6	1,0
17:00 a 18:00	1,4	1,4	3,3	0,8	0,9	1,9	1,0	1,1	1,5
18:00 a 19:00	1,2	1,6	1,5	0,7	1,0	1,7	1,0	1,1	1,2
19:00 a 20:00	1,1	1,2	1,1	0,6	1,2	1,2	1,0	s/d	1,1
20:00 a 21:00	1,0	1,1	1,1	0,6	1,3	0,9	1,0	1,1	1,0
21:00 a 22:00	0,8	0,7	0,8	0,6	1,2	0,6	0,6	s/d	0,9
22:00 a 23:00	0,7	0,6	0,6	0,6	1,1	0,6	0,6	0,7	0,8

