



**GOBIERNO DE LA CIUDAD DE BUENOS AIRES**  
**SECRETARIA DE SEGURIDAD**  
**SUBSECRETARIA DE CONTROL COMUNAL**  
**DIRECCIÓN GENERAL CONTROL DE LA CALIDAD AMBIENTAL**  
**Laboratorio Calidad Ambiental**

**MONOXIDO DE CARBONO ( PPM)**  
**ESTACION PARQUE CENTENARIO**  
**NOVIEMBRE 2005**

NOVIEMBRE 2005	Promedio 24 Hs	PROMEDIO 8 HS			Promedio 1 Hora	
		0 a 8	8 a 16	16 a 24	Max	Min
1	1.1	0.9	0.7	1.7	4.3	0.6
2	0.6	0.5	0.6	0.7	1.0	0.3
3	0.5	0.2	0.4	0.7	1.2	0.1
4	0.5	0.3	0.8	0.6	1.1	0.2
5	0.4	0.3	0.4	0.6	1.0	0.2
6	0.3	0.2	0.2	0.3	0.4	0.1
7	0.4	0.2	0.4	0.5	0.6	0.1
8	0.4	0.2	0.5	0.6	0.7	0.1
9	0.4	0.2	0.4	0.6	0.7	0.1
10	0.4	0.2	0.4	0.6	0.7	0.1
11	0.5	0.2	0.5	0.7	1.0	0.1
12	0.5	0.5	0.5	0.4	0.8	0.3
13	0.4	0.4	0.4	0.4	0.5	0.3
14	0.6	0.3	0.6	0.7	0.9	0.2
15	0.8	0.4	0.9	1.0	1.7	0.2
16	1.0	0.9	1.0	1.1	1.8	0.6
17	0.6	0.4	0.6	0.8	1.1	0.3
18	1.0	0.4	1.4	1.3	5.5	0.0
19	1.5	2.7	0.7	1.0	3.7	0.6
20	0.5	0.4	0.5	0.7	1.0	0.3
21	1.1	0.5	1.2	1.5	2.7	0.4
22	1.1	1.2	0.9	1.2	1.9	0.7
23	1.0	0.6	1.4	1.0	1.9	0.4
24	0.7	0.4	0.7	0.9	1.3	0.3
25	0.9	0.7	0.7	1.4	2.7	0.3
26	0.7	0.6	0.7	0.9	1.8	0.3
27	0.6	0.6	0.4	0.8	1.3	0.3
28	0.6	0.4	0.8	0.7	1.0	0.2
29	0.5	0.3	0.6	0.5	0.7	0.2
30	0.5	0.3	0.6	0.5	0.8	0.0

PPM: Una parte en volumen de Monóxido de Carbono en un millón de partes en volumen de Aire Ambiente

**Cantidad de días con excedencia de norma de Calidad de Aire (\*1)**

Promedio 24 Hs	PROMEDIO 8 HS			Promedio 1 Hora
	0 a 8	8 a 16	16 a 24	
0	0	0	0	0

(\*1) Las excedencias se evalúan de acuerdo a los siguientes límites Admisibles:

Promedios 24 hs: 2,6 PPM ( 3 mg/m<sup>3</sup>) ( Ordenanza 39025- Ciudad de Buenos Aires)

Promedios 8 hs: 9 PPM ( National Ambient Air Quality Standards (NAAQS)-EPA)

9 PPM ( Ley 1356- GCBA)

Promedios 1 h: 35 PPM ( National Ambient Air Quality Standards (NAAQS)-EPA)

50 PPM ( Ley Nacional 20284)

35 PPM ( Ley1356-GCBA)

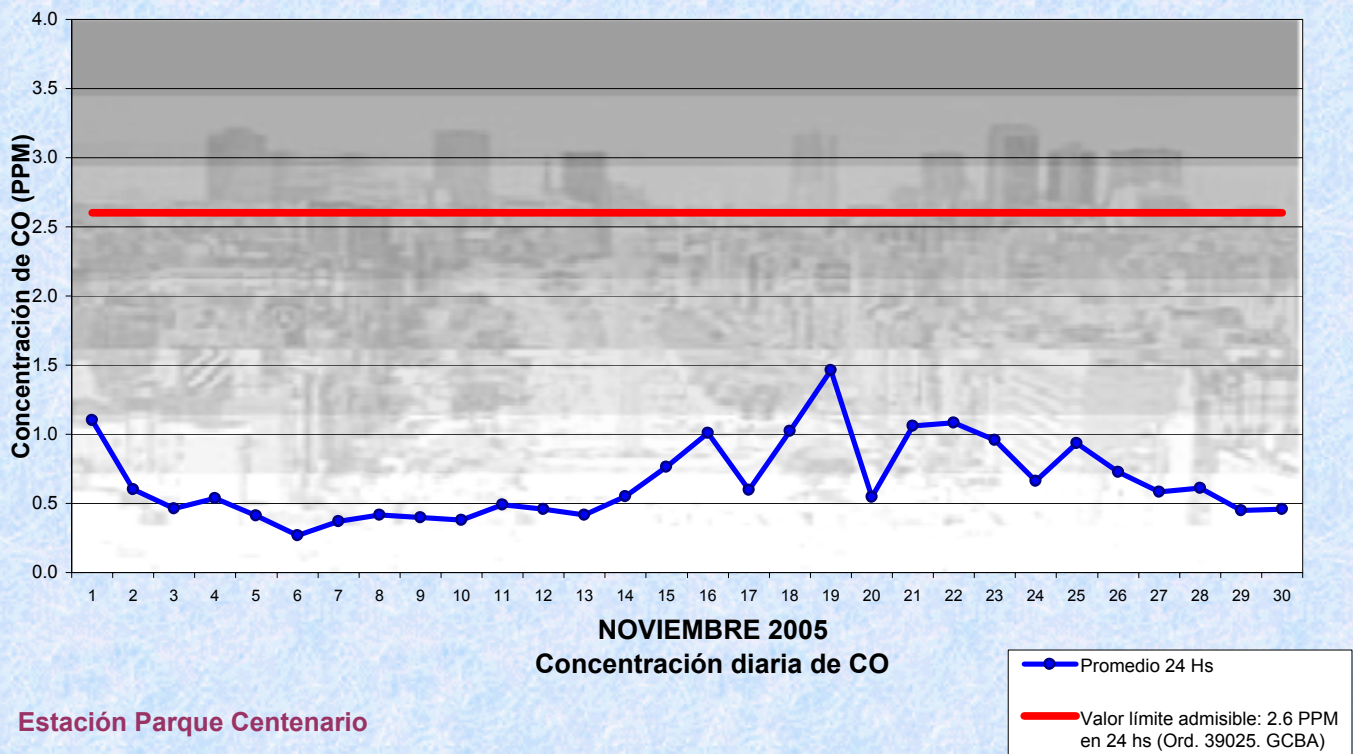


# Gobierno de la Ciudad de Buenos Aires

Dir. Gral. Control de la Calidad Ambiental

Laboratorio Calidad Ambiental

## Monitoreo Atmosférico - Monóxido de Carbono



Estación Parque Centenario

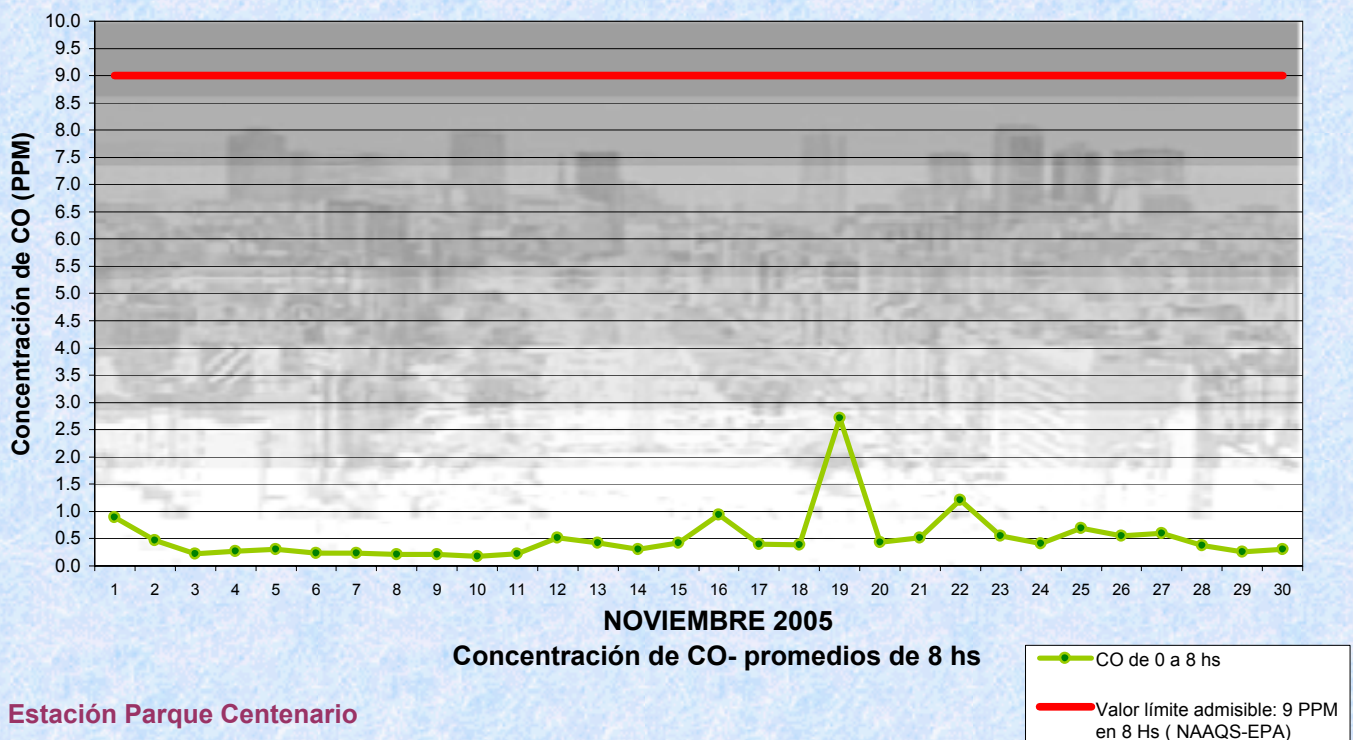


# Gobierno de la Ciudad de Buenos Aires

Dir. Gral. Control de la Calidad Ambiental

Laboratorio Calidad Ambiental

## Monitoreo Atmosférico - Monóxido de Carbono



Estación Parque Centenario

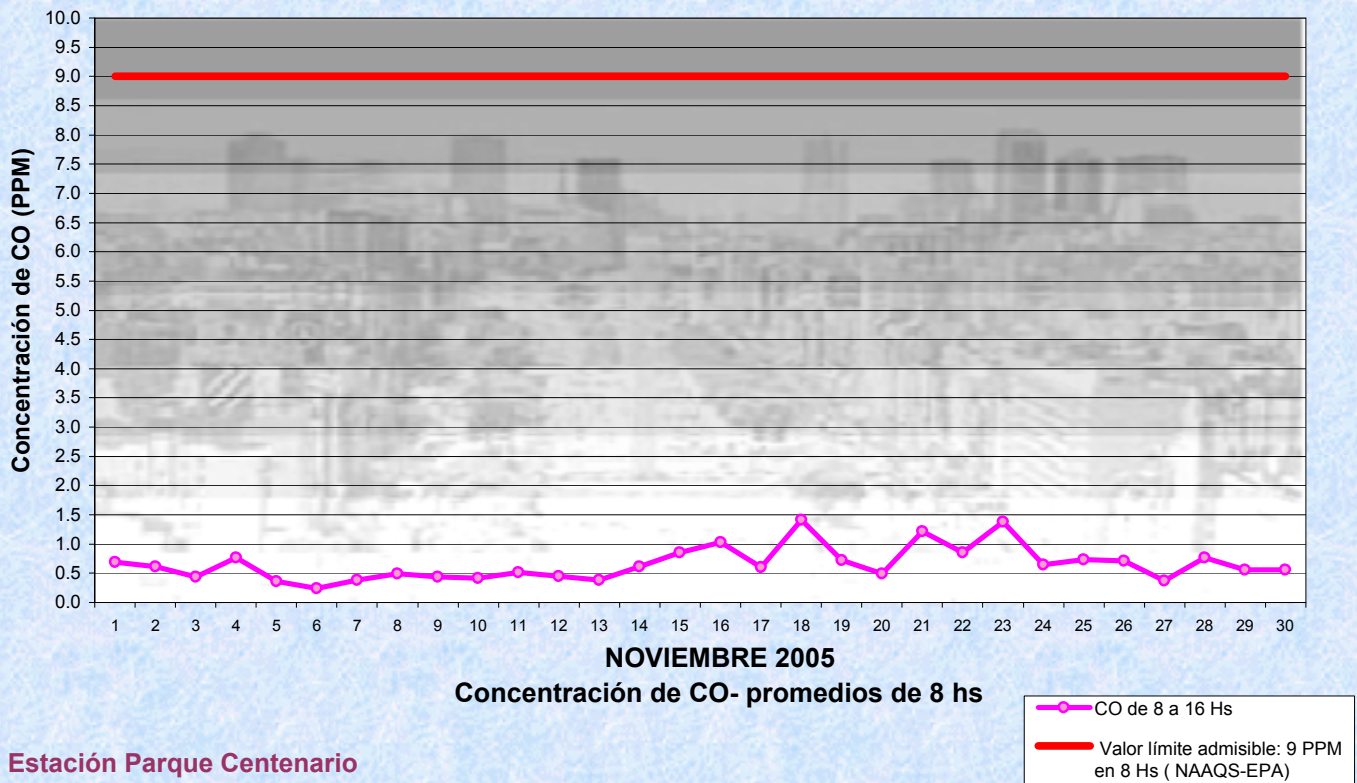


# Gobierno de la Ciudad de Buenos Aires

Dir. Gral. Control de la Calidad Ambiental

Laboratorio Calidad Ambiental

## Monitoreo Atmosférico - Monóxido de Carbono



Estación Parque Centenario

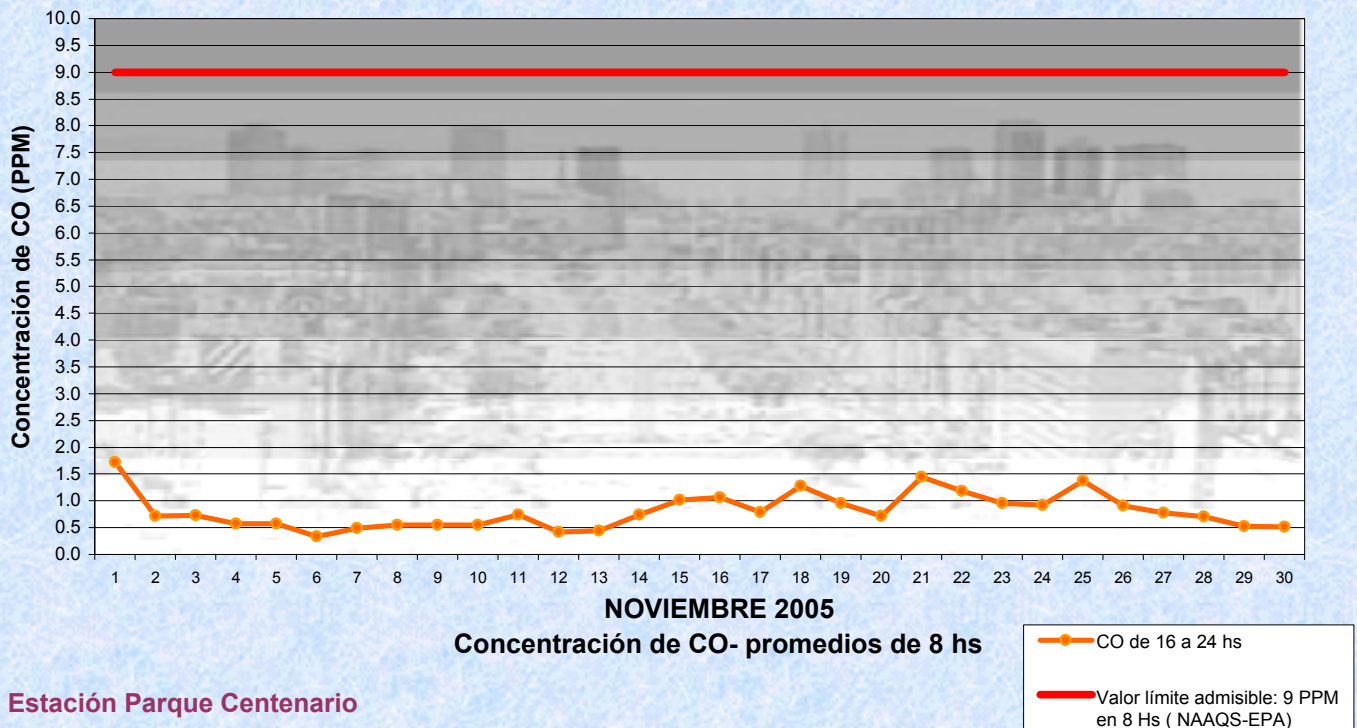


# Gobierno de la Ciudad de Buenos Aires

Dir. Gral. Control de la Calidad Ambiental

Laboratorio Calidad Ambiental

## Monitoreo Atmosférico - Monóxido de Carbono



Estación Parque Centenario

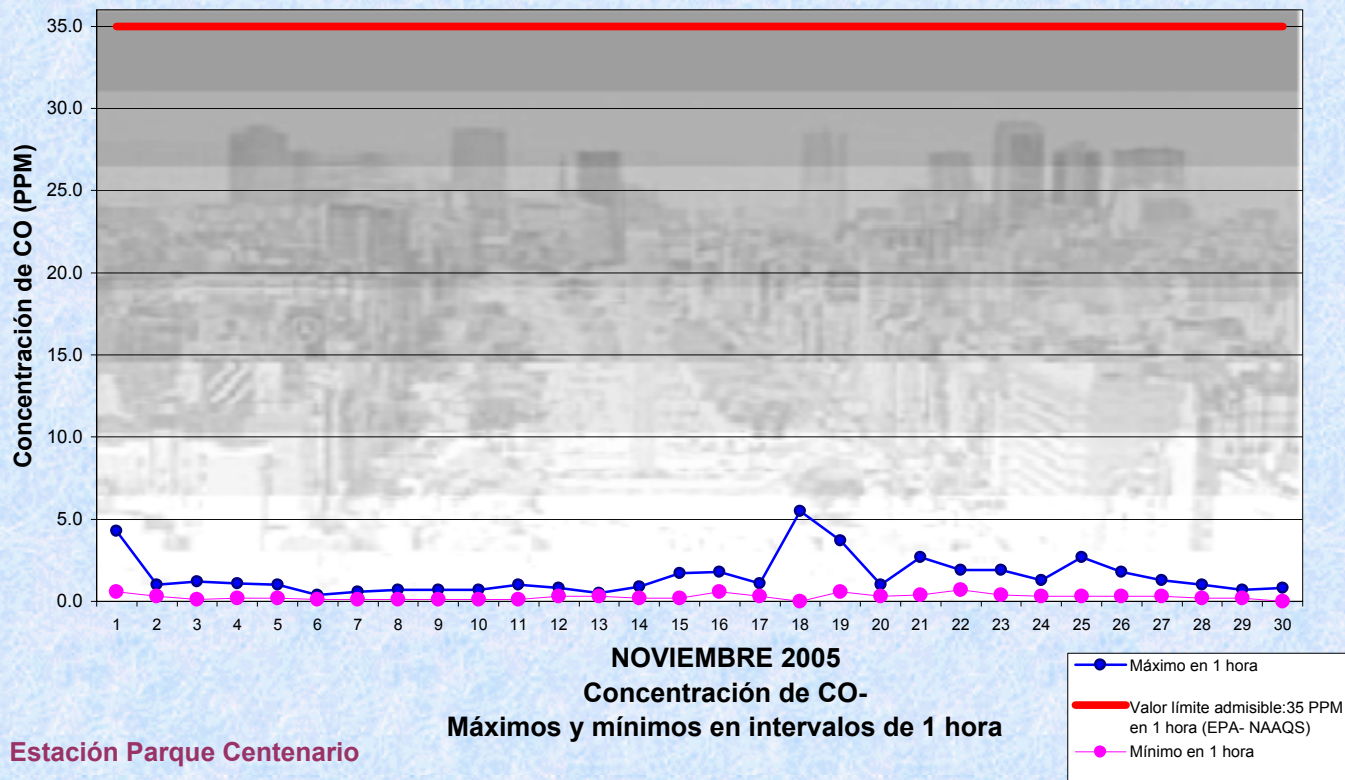


# Gobierno de la Ciudad de Buenos Aires

Dir. Gral. Control de la Calidad Ambiental

Laboratorio Calidad Ambiental

## Monitoreo Atmosférico - Monóxido de Carbono







**GOBIERNO DE LA CIUDAD DE BUENOS AIRES**  
**SECRETARIA DE SEGURIDAD**  
**SUBSECRETARIA DE CONTROL COMUNAL**  
**DIRECCIÓN GENERAL CONTROL DE LA CALIDAD AMBIENTAL**  
**Laboratorio Calidad Ambiental**

**MONOXIDO DE CARBONO ( PPM)**  
**ESTACION PARQUE CENTENARIO**  
**NOVIEMBRE 2005**

**PROMEDIOS HORARIOS**

HORARIO	Mensual	Lunes	Martes	Miercoles	Jueves	Viernes	Sábado	Dom y Feri	Lun a Vier
23:00 a 00:00	0.7	0.6	0.8	0.7	0.6	0.7	1.1	0.7	0.7
00:00 a 01:00	0.7	0.5	0.8	0.6	0.4	0.6	1.2	0.5	0.6
01:00 a 02:00	0.5	0.4	0.7	0.5	0.3	0.4	1.0	0.5	0.5
02:00 a 03:00	0.5	0.3	0.7	0.4	0.2	0.3	1.0	0.4	0.4
03:00 a 04:00	0.4	0.2	0.5	0.4	0.2	0.3	1.1	0.4	0.3
04:00 a 05:00	0.4	0.2	0.4	0.4	0.2	0.2	1.1	0.4	0.3
05:00 a 06:00	0.4	0.3	0.4	0.5	0.2	0.2	1.1	0.3	0.3
06:00 a 07:00	0.5	0.5	0.5	0.6	0.3	0.4	0.7	0.3	0.4
07:00 a 08:00	0.6	0.7	0.8	0.9	0.5	0.8	0.5	0.3	0.7
08:00 a 09:00	0.7	0.9	0.8	1.0	0.6	1.0	0.5	0.3	0.9
09:00 a 10:00	0.7	0.9	0.8	0.9	0.6	0.9	0.6	0.3	0.8
10:00 a 11:00	0.6	0.9	0.7	0.9	0.5	0.5	0.6	0.4	0.7
11:00 a 12:00	0.8	0.8	0.7	0.7	0.5	1.8	0.7	0.4	0.9
12:00 a 13:00	0.6	0.7	0.7	0.8	0.5	0.7	0.6	0.5	0.7
13:00 a 14:00	0.6	0.7	0.6	0.7	0.5	0.6	0.6	0.5	0.6
14:00 a 15:00	0.5	0.6	0.6	0.6	0.5	0.6	0.5	0.4	0.6
15:00 a 16:00	0.5	0.6	0.6	0.6	0.5	0.6	0.5	0.4	0.6
16:00 a 17:00	0.6	0.7	0.6	0.6	0.6	0.7	0.4	0.4	0.6
17:00 a 18:00	0.6	0.7	0.7	0.7	0.6	0.7	0.5	0.4	0.7
18:00 a 19:00	0.7	0.9	0.8	0.7	0.8	0.9	0.6	0.5	0.8
19:00 a 20:00	0.9	0.9	0.9	0.9	1.0	1.1	0.7	0.6	0.9
20:00 a 21:00	1.0	1.0	1.3	0.9	0.9	1.3	1.0	0.8	1.1
21:00 a 22:00	1.2	1.2	1.6	0.9	0.9	1.6	1.2	0.8	1.2
22:00 a 23:00	1.0	0.9	1.6	0.7	0.8	1.3	0.9	0.7	1.1



**Gobierno de la Ciudad de Buenos Aires**  
**Dir. Gral. Control de la Calidad Ambiental**  
**Laboratorio Calidad Ambiental**

**Monitoreo Atmosférico - Monóxido de Carbono**  
**Perfil Horario de Contaminación**

