

GOBIERNO DE LA CIUDAD DE BUENOS AIRES
MINISTERIO DE AMBIENTE Y ESPACIO PÚBLICO
AGENCIA DE PROTECCIÓN AMBIENTAL
DIRECCIÓN GENERAL DE CONTROL
Unid. Coord. Determinaciones Ambientales y Laboratorio

Red Automática de Monitoreo Atmosférico de la Ciudad de Buenos Aires
MONOXIDO DE CARBONO (PPM)
ESTACION LA BOCA (EPA *)
ENERO 2010

ENERO 2010	Promedio 24 Hs	PROMEDIO 8 HS			Promedio 1 Hora	
		0 a 8	8 a 16	16 a 24	Max	Min
1	0,8	0,6	0,6	1,2	1,7	0,5
2	1,6	2,3	1,0	1,3	2,6	0,8
3	1,0	1,3	0,9	0,9	1,5	0,7
4	s/d	s/d	s/d	s/d	s/d	s/d
5	s/d	s/d	s/d	s/d	s/d	s/d
6	s/d	s/d	s/d	s/d	s/d	s/d
7	s/d	s/d	s/d	s/d	s/d	s/d
8	s/d	s/d	s/d	s/d	s/d	s/d
9	s/d	s/d	s/d	s/d	s/d	s/d
10	s/d	s/d	s/d	s/d	s/d	s/d
11	s/d	s/d	s/d	s/d	s/d	s/d
12	s/d	s/d	s/d	s/d	s/d	s/d
13	s/d	s/d	s/d	s/d	s/d	s/d
14	s/d	s/d	s/d	s/d	s/d	s/d
15	s/d	s/d	s/d	s/d	s/d	s/d
16	s/d	s/d	s/d	s/d	s/d	s/d
17	s/d	s/d	s/d	s/d	s/d	s/d
18	s/d	s/d	s/d	s/d	s/d	s/d
19	s/d	s/d	s/d	s/d	s/d	s/d
20	s/d	s/d	s/d	s/d	s/d	s/d
21	s/d	s/d	s/d	s/d	s/d	s/d
22	s/d	s/d	s/d	s/d	s/d	s/d
23	s/d	s/d	s/d	s/d	s/d	s/d
24	s/d	s/d	s/d	s/d	s/d	s/d
25	s/d	s/d	s/d	s/d	s/d	s/d
26	s/d	s/d	s/d	s/d	s/d	s/d
27	s/d	s/d	s/d	s/d	s/d	s/d
28	s/d	s/d	s/d	s/d	s/d	s/d
29	s/d	s/d	s/d	s/d	s/d	s/d
30	s/d	s/d	s/d	s/d	s/d	s/d
31	s/d	s/d	s/d	s/d	s/d	s/d

PARAMETROS ESTADISTICOS						
ENERO 2010	Promedio 24 Hs	PROMEDIO 8 HS			Promedios 1 Hora	
		0 a 8	8 a 16	16 a 24		
Cantidad de Datos	3	3	3	3		72
Minimo	0,8	0,6	0,6	0,9		0,5
Percentiles	95	1,5	2,2	1,0		2,3
	98	1,5	2,3	1,0		2,6
Máximo	1,6	2,3	1,0	1,3		2,6
Media Aritmetica	1,1	1,4	0,8	1,1		1,1
Desvio Estándar	0,4	0,9	0,2	0,2		0,5
Mediana	1,0	1,3	0,9	1,2		1,0

PPM: Una parte en volumen de Monóxido de Carbono en un millón de partes en volumen de Aire Ambiente
DND: Dato no disponible SD: Sin Dato

* Datos recabados con Monitores automáticos en cumplimiento de Normas de la Environmental Protection Agency(EPA-EU)

Cantidad de días con excedencia de norma de Calidad de Aire (*1)

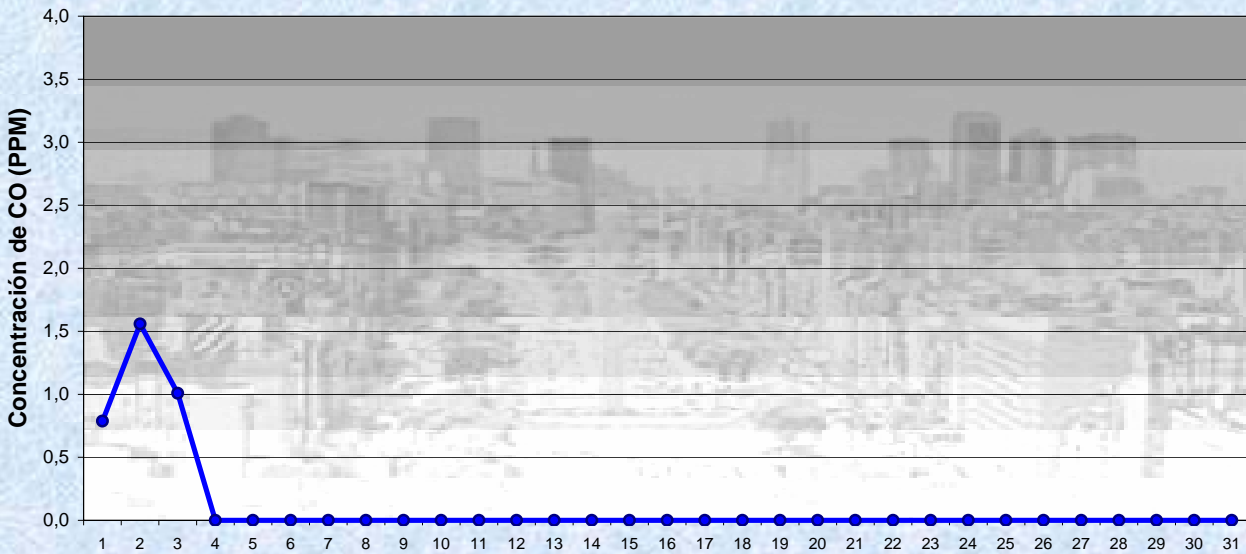
PROMEDIO 8 HS			Promedio 1 Hora
0 a 8	8 a 16	16 a 24	
0	0	0	0

(*1) Las excedencias se evalúan de acuerdo a los siguientes límites Admisibles:

Promedios 8 hs: 9 PPM (LEY 1356-GCBA)/(National Ambient Air Quality Standards (NAAQS)-EPA)

Promedios 1 h: 35 PPM (Ley 1356-GCBA)/(National Ambient Air Quality Standards (NAAQS)-EPA)

Gobierno de la Ciudad de Buenos Aires
Agencia de Protección Ambiental
Dirección General de Control
 Unid. Coord. Determinaciones Ambientales y Laboratorio
Monitoreo Atmosférico - Monóxido de Carbono

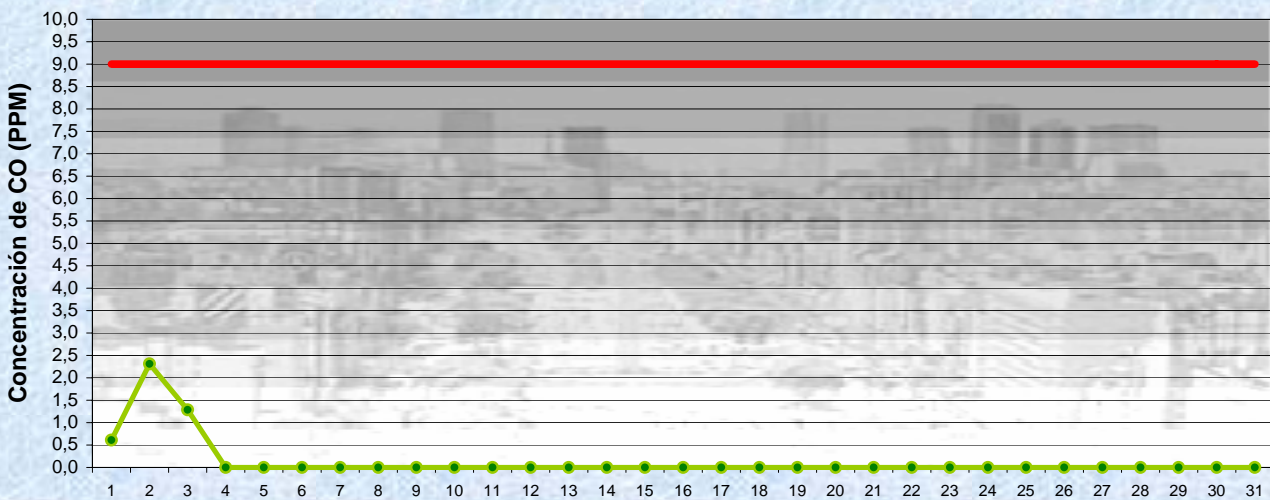


Estación La Boca

ENERO 2010
Concentración diaria de CO

● Promedio 24 Hs

Gobierno de la Ciudad de Buenos Aires
Agencia de Protección Ambiental
Dirección General de Control
 Unid. Coord. Determinaciones Ambientales y Laboratorio
Monitoreo Atmosférico - Monóxido de Carbono



Estación La Boca

ENERO 2010
Concentración de CO- promedios de 8 hs

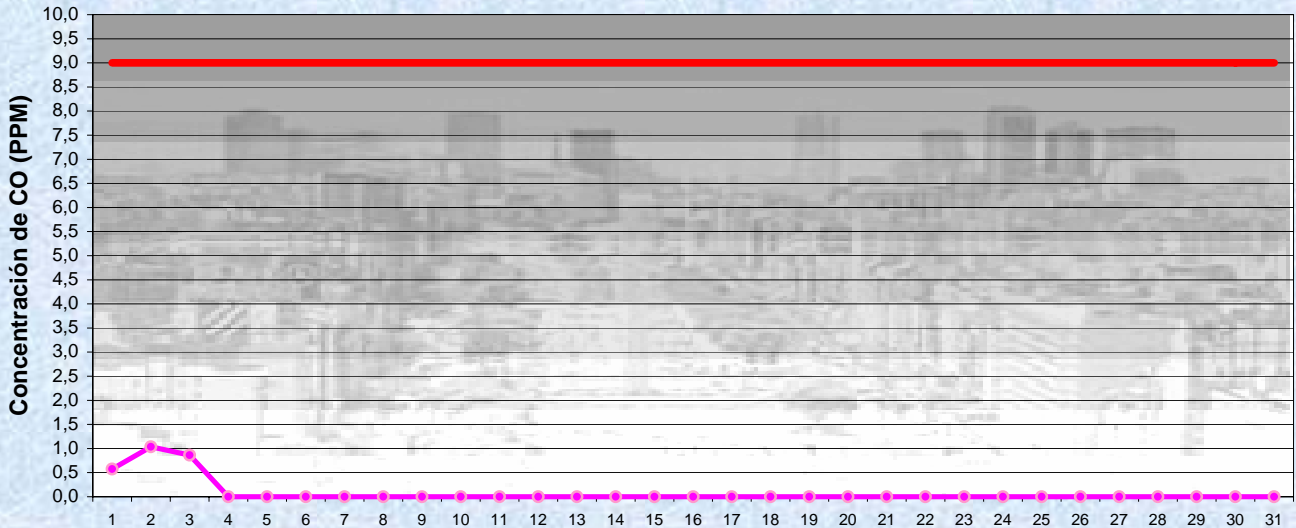
● CO de 0 a 8 hs

— Valor límite admisible: 9 PPM en 8 Hs (Ley 1356-GCBA/ NAAQS-EPA)

Gobierno de la Ciudad de Buenos Aires
Agencia de Protección Ambiental
Dirección General de Control

Unid. Coord. Determinaciones Ambientales y Laboratorio

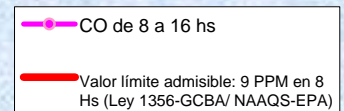
Monitoreo Atmosférico - Monóxido de Carbono



Estación La Boca

ENERO 2010

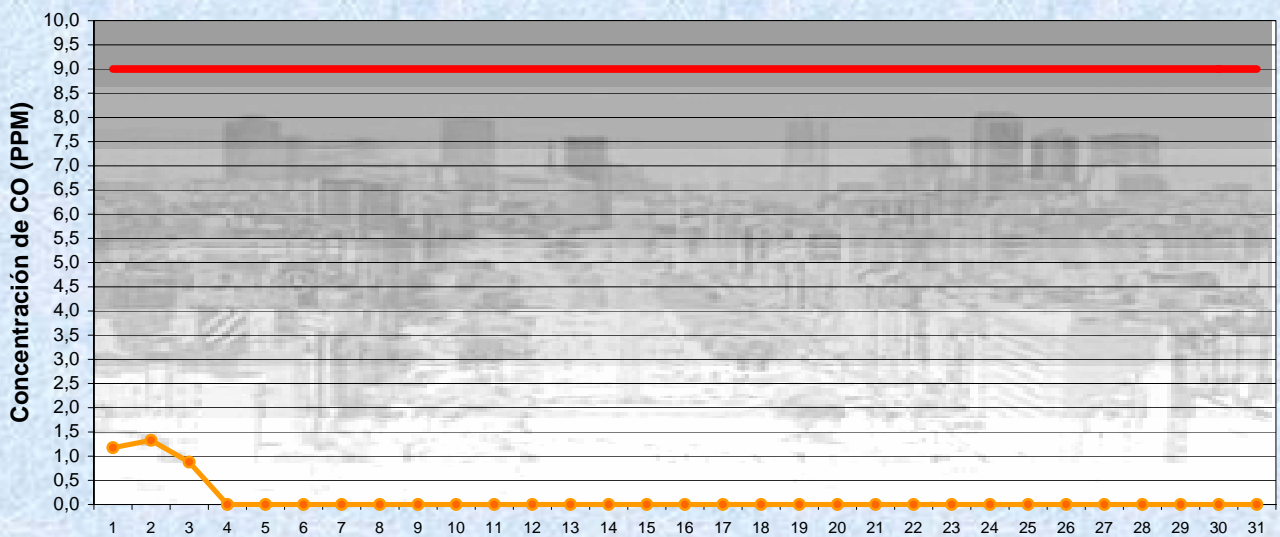
Concentración de CO- promedios de 8 hs



Gobierno de la Ciudad de Buenos Aires
Agencia de Protección Ambiental
Dirección General de Control

Unid. Coord. Determinaciones Ambientales y Laboratorio

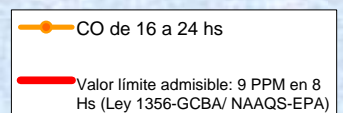
Monitoreo Atmosférico - Monóxido de Carbono



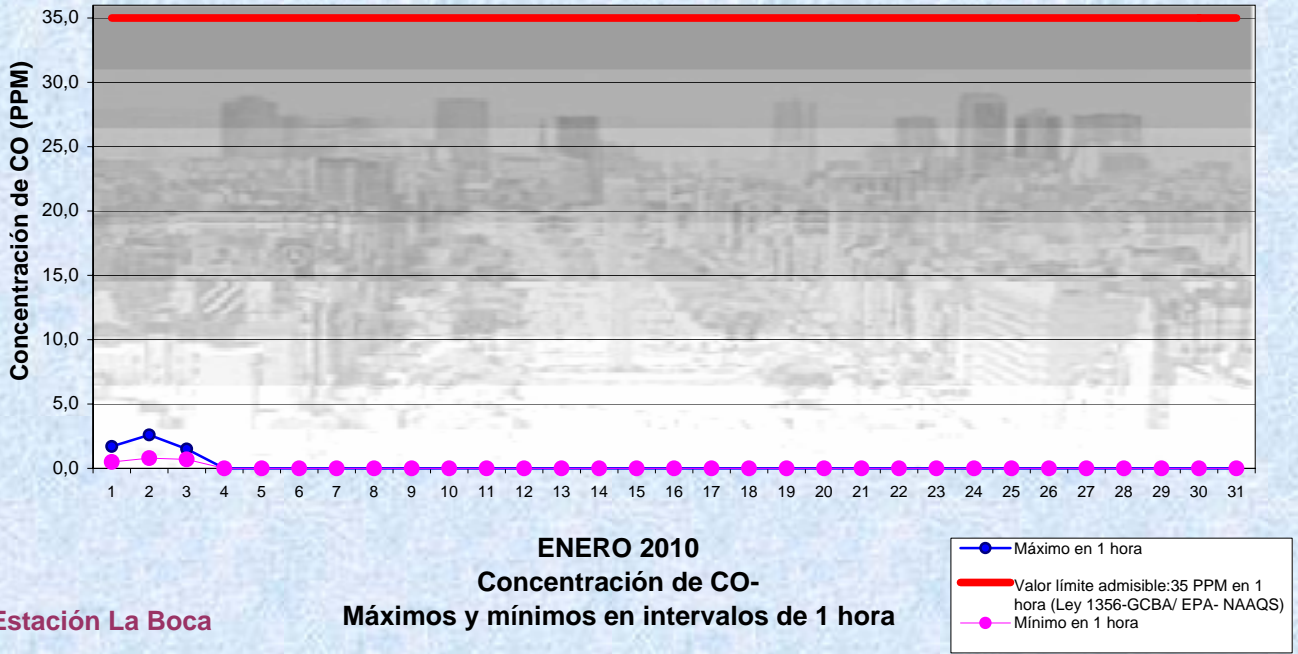
Estación La Boca

ENERO 2010

Concentración de CO- promedios de 8 hs



Gobierno de la Ciudad de Buenos Aires
Agencia de Protección Ambiental
Dirección General de Control
Unid. Coord. Determinaciones Ambientales y Laboratorio
Monitoreo Atmosférico - Monóxido de Carbono



GOBIERNO DE LA CIUDAD DE BUENOS AIRES
MINISTERIO DE AMBIENTE Y ESPACIO PÚBLICO
AGENCIA DE PROTECCIÓN AMBIENTAL
DIRECCIÓN GENERAL DE CONTROL
Unid. Coord. Determinaciones Ambientales y Laboratorio

Red Automática de Monitoreo Atmosférico de la Ciudad de Buenos Aires
MONOXIDO DE CARBONO (PPM)
ESTACION LA BOCA (EPA *)
ENERO 2010

PROMEDIOS HORARIOS									
HORARIO	Mensual	Lunes	Martes	Miercoles	Jueves	Viernes	Sábado	Dom y Feri	Lun a Vier
23:00 a 00:00	1,4	s/d	s/d	s/d	s/d	s/d	2,1	1,1	s/d
00:00 a 01:00	1,5	s/d	s/d	s/d	s/d	s/d	2,5	1,1	s/d
01:00 a 02:00	1,6	s/d	s/d	s/d	s/d	s/d	2,6	1,1	s/d
02:00 a 03:00	1,5	s/d	s/d	s/d	s/d	s/d	2,6	1,0	s/d
03:00 a 04:00	1,4	s/d	s/d	s/d	s/d	s/d	2,3	1,0	s/d
04:00 a 05:00	1,4	s/d	s/d	s/d	s/d	s/d	2,4	0,9	s/d
05:00 a 06:00	1,3	s/d	s/d	s/d	s/d	s/d	2,2	0,9	s/d
06:00 a 07:00	1,1	s/d	s/d	s/d	s/d	s/d	1,8	0,8	s/d
07:00 a 08:00	0,9	s/d	s/d	s/d	s/d	s/d	1,4	0,7	s/d
08:00 a 09:00	0,8	s/d	s/d	s/d	s/d	s/d	1,2	0,7	s/d
09:00 a 10:00	0,8	s/d	s/d	s/d	s/d	s/d	1,1	0,6	s/d
10:00 a 11:00	0,8	s/d	s/d	s/d	s/d	s/d	1,0	0,7	s/d
11:00 a 12:00	0,8	s/d	s/d	s/d	s/d	s/d	1,0	0,7	s/d
12:00 a 13:00	0,8	s/d	s/d	s/d	s/d	s/d	0,9	0,8	s/d
13:00 a 14:00	0,8	s/d	s/d	s/d	s/d	s/d	0,8	0,9	s/d
14:00 a 15:00	0,9	s/d	s/d	s/d	s/d	s/d	0,9	0,9	s/d
15:00 a 16:00	0,9	s/d	s/d	s/d	s/d	s/d	0,9	0,9	s/d
16:00 a 17:00	1,0	s/d	s/d	s/d	s/d	s/d	1,0	1,0	s/d
17:00 a 18:00	1,0	s/d	s/d	s/d	s/d	s/d	1,2	0,9	s/d
18:00 a 19:00	1,1	s/d	s/d	s/d	s/d	s/d	1,4	0,9	s/d
19:00 a 20:00	1,1	s/d	s/d	s/d	s/d	s/d	1,5	0,9	s/d
20:00 a 21:00	1,3	s/d	s/d	s/d	s/d	s/d	1,5	1,2	s/d
21:00 a 22:00	1,4	s/d	s/d	s/d	s/d	s/d	1,6	1,3	s/d
22:00 a 23:00	1,4	s/d	s/d	s/d	s/d	s/d	1,5	1,3	s/d

