

Bitácora Ambiental

ESCUELA INFANTIL N°2 D.E: 14 - Htal. Tornú

Proyecto Escuela

**“MIRANDO LA NATURALEZA QUE
NOS RODEA CON OTROS OJOS”**

Algunos de los objetivos del proyecto escuela ...

Convertir los espacios naturales propios del jardín, en espacios donde se creen oportunidades para el desarrollo de la curiosidad y el aprendizaje.

Resignificar la tarea docente, incentivar propuestas innovadoras articuladas en torno a la concepción de la Escuela Infantil en el compromiso con el medio ambiente natural.

Propiciar el trabajo en equipo entre todos los actores institucionales, buscando la participación y compromiso con un fin común.

Buscar espacios de participación activa de toda la comunidad educativa para comprometerse con el cuidado del medio ambiente.

Cada sala trabajó para llevar adelante el Proyecto Escuela, aportando sus ideas, su energía y su compromiso con el medio ambiente.

LACTARIO



Proyecto

“Enriqueciendo nuestra tierra”

- Elaboración de compost para la huerta del jardín.
- Trabajo con las familias para la recolección de residuos orgánicos para realizar el compost.



DEAMBULADORES

Recorrido:
“La naturaleza que nos rodea”



SALA DE 2



Proyecto:

“Cosechamos lo que sembramos”

- Recolección de elementos de la naturaleza.
- Exploración de diferentes texturas: tierra, hojas, frutos, semillas, ramas.
- Preparación de almácigos en grupos.



Proyecto:

“Cuidemos nuestro ambiente”

- Reutilización de materiales de desecho: espantapájaros, almácigos, etc.
- Importancia del consumo de agua segura: propuesta para las familias.



SALA DE 3

Proyecto:

“Plantamos plantas con olor y sabor”

- Reproducción de las plantas aromáticas:
 - trasplante, gajos y siembra.
 - Cuidado y riego.
- Registro gráfico y fotográfico.
 - Encuesta a las familias.
- Visita a un vivero para compra de plantines y reportaje al personal del vivero.



Proyecto:
“Reutilizando”

- Armado de baldosas para la huerta con tapitas.
- Elaboración de pesticidas caseros (arroz, cáscaras de naranjas, etc.)
- Confección de regaderas y espantapájaros con material de desecho.
- Realización de un mural con el nombre de la huerta.





SALA DE 4



Proyecto:

“ Sembrar para cosechar”

- Factores para el trabajo de huerta. Suelo, sol, agua y animales.
- Utilización de herramientas de jardinería.
- Comparación y clasificación de semillas.
 - Siembra de semillas y plantines.
- Seguimiento del proceso de desarrollo y/o crecimiento de las plantas.
 - Armado de germinadores.



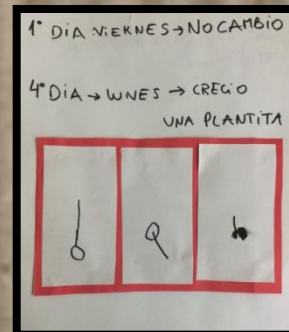

SALA DE 5



Proyecto

"La huerta del jardín"


- Exploración de semillas
- Germinación en almácigos
- Preparación y cuidado de la huerta
- Registros de crecimiento





Unidad didáctica:
"Los árboles, usos y cuidados"

- Observación de árboles.
- Investigación de usos (fabricación de muebles, su utilización por pájaros para hacer sus nidos, fabricación de papel, etc.)
- Vista a una carpintería.
- Visita al jardín botánico.







Proyecto

“¿Y si nos quedamos sin agua?”

- Indagación de cómo llega el agua a nosotros.
- Usos de agua en nuestra vida.
- Importancia del agua en nuestra vida y su cuidado.
- Confección de folletos para concientizar sobre su cuidado.





Los chicos realizaron dibujos, con ellos realizamos un video de concientización sobre el cuidado del agua.



Salimos a repartir folletos realizados por los niños para concientizar a las personas que circulan por el HOSPITAL TORNU sobre la importancia de cuidar este recurso.

Articulación con la Facultad de Agronomía y el Grupo de Tercera Edad del Hospital Tornú





El Comité ambiental visita las salas revisando que separen la basura, cuiden el agua, cuiden las plantas y coman saludablemente, dejando una estrella a las salas comprometidas



Los Recuperadores Urbanos les contaron a los niños/as en que consiste su trabajo y que hacen con lo que se llevan del jardín.



Cartelera para las familias con INFORMACIÓN AMBIENTAL



BIBLIOTECA

Con la colaboración de las familias de **sala de 3** se confeccionaron dos sillones con cartones de leche para el espacio de la biblioteca del jardín.



ACTOS PATRIOS



Reutilizamos materiales para confeccionar la decoración, la escenografía y los talleres que realizamos en las Fechas Patrias. También para realizar los elementos que los niños/as utilizan para dramatizar distintos hechos significativos de nuestra historia.

REGALOS "Día del Niño"



Lactario - Maracas



Deambuladores -
Juego para
transvasado



Sala de 2 - Baleros

Confeccionados con material de desecho




Sala de 3 - Memotest

Sala de 4 - Ta-te-ti



Sala de 5 - Ta-te-ti



**Tus acciones hablan por vos
y dejan huellas ...**

Cada uno de nosotros puede lograr un cambio en su vida y en la de los demás, pequeñas acciones combinadas generan un gran cambio.

Tomemos conciencia que somos parte del medio ambiente y vivámoslo con responsabilidad.