

**GOBIERNO DE LA CIUDAD DE BUENOS AIRES**  
**MINISTERIO DE AMBIENTE Y ESPACIO PÚBLICO**  
**AGENCIA DE PROTECCIÓN AMBIENTAL**  
**DIRECCIÓN GENERAL DE CONTROL AMBIENTAL**  
**Gerencia Operativa de Determinaciones Ambientales y Laboratorio**  
**Subgerencia Operativa Monitoreo Atmosférico**

**Monitoreo Atmosférico Automático - Red de Estaciones EPA (\*)**  
**MONÓXIDO DE CARBONO ( PPM)**  
**ESTACIÓN PARQUE CENTENARIO**  
**JULIO 2018**

JULIO 2018	Promedio 24 Hs	PROMEDIO 8 HS			Promedio 1 Hora	
		0 a 8	8 a 16	16 a 24	Max	Min
1	0,6	0,5	0,7	0,7	1,0	0,4
2	0,5	0,5	0,5	0,4	0,8	0,3
3	0,4	0,2	0,5	0,5	0,7	0,1
4	0,4	0,3	0,5	0,5	0,8	0,2
5	0,4	0,3	0,4	0,5	0,5	0,2
6	0,4	0,3	0,4	0,6	0,8	0,2
7	0,5	0,4	0,5	0,5	0,6	0,4
8	0,5	0,4	0,4	0,8	1,1	0,3
9	0,5	0,4	0,5	0,7	0,9	0,3
10	0,7	0,6	0,7	0,8	1,5	0,4
11	0,6	0,5	0,6	0,8	1,1	0,3
12	0,8	0,4	0,8	1,1	1,4	0,3
13	1,2	0,7	1,3	1,6	2,4	0,5
14	1,6	0,7	0,9	3,1	4,8	0,6
15	0,6	0,8	0,5	0,6	1,6	0,4
16	0,4	0,5	0,5	0,3	0,7	0,3
17	0,4	0,2	0,4	0,5	0,5	0,2
18	0,6	0,3	0,7	0,9	1,2	0,2
19	0,7	0,8	0,8	0,6	1,1	0,4
20	0,4	0,3	0,5	0,4	0,5	0,2
21	0,5	0,3	0,4	0,9	1,4	0,2
22	0,6	0,4	0,5	0,8	1,4	0,3
23	0,5	0,4	0,5	0,7	1,1	0,2
24	0,8	1,3	0,7	0,4	2,5	0,4
25	0,4	0,4	0,5	0,5	0,7	0,2
26	0,5	0,3	0,5	0,7	0,8	0,2
27	0,5	0,4	0,6	0,6	0,6	0,3
28	0,6	0,4	0,7	0,7	0,8	0,4
29	0,5	0,4	0,4	0,7	1,1	0,3
30	0,7	0,6	0,9	0,6	1,5	0,4
31	0,5	0,4	0,6	0,5	1,0	0,3
PARAMETROS ESTADISTICOS						
JULIO 2018	Promedio 24 Hs	PROMEDIO 8 HS			Promedios 1 Hora	
Cantidad de Datos	31	31	31	31	738	
Mínimo	0,4	0,2	0,4	0,3	0,1	
Percentiles	95	1,0	0,8	0,9	1,3	1,2
	98	1,3	1,0	1,0	2,2	1,5
Máximo	1,6	1,3	1,3	3,1	4,8	
Media Aritmética	0,6	0,5	0,6	0,7	0,6	
Desvío Estándar	0,2	0,2	0,2	0,5	0,4	
Mediana	0,5	0,4	0,5	0,6	0,5	

PPM: Una parte en volumen de Monóxido de Carbono en un millón de partes en volumen de Aire Ambiente

DND: Dato no disponible

SD: Sin Dato

\* Datos recabados con Monitores automáticos en cumplimiento de Normas de la Environmental Protection Agency( EPA-EU)

**Cantidad de períodos móviles de 8 hs y promedios por hora que excedieron la norma de Calidad de Aire (\*1)**

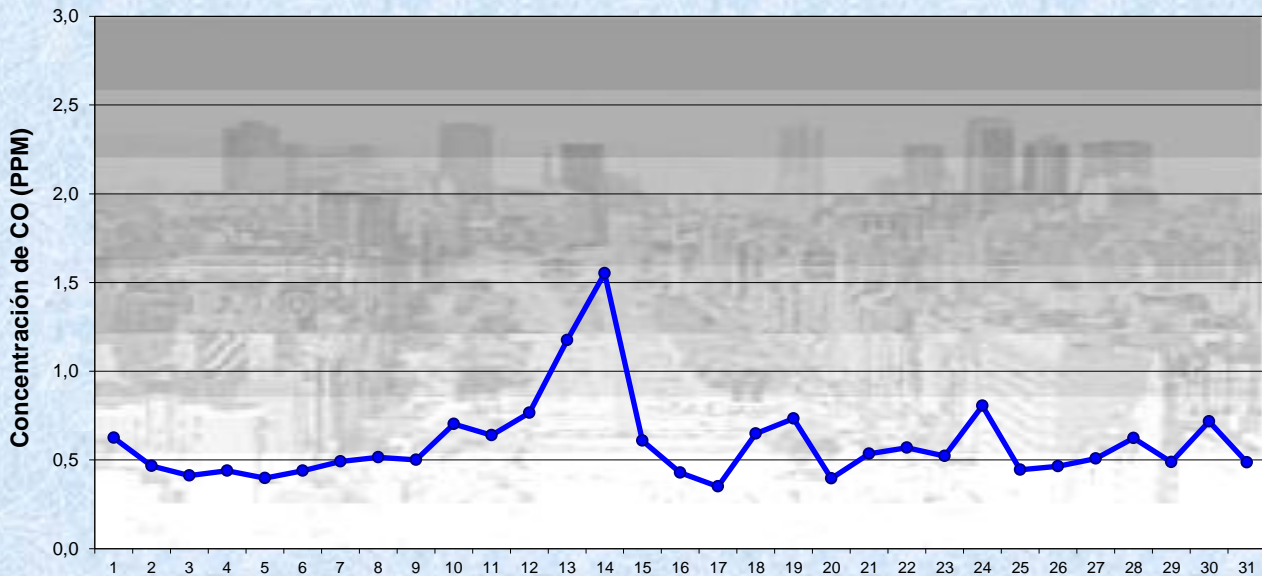
PROMEDIO MÓVILES 8 HS	PROMEDIOS DE 1HORA
0	0

(\*1) Las excedencias se evalúan de acuerdo a los siguientes Límites Admisibles:

Promedios 8 hs: 9 PPM (LEY 1356-GCBA)/( National Ambient Air Quality Standards (NAAQS)-EPA)

Promedios 1 h: 35 PPM (Ley 1356-GCBA)/( National Ambient Air Quality Standards (NAAQS)-EPA)

**Gobierno de la Ciudad de Buenos Aires**  
**Agencia de Protección Ambiental**  
**Dirección General de Control Ambiental**  
 Gerencia Operativa de Determinaciones Ambientales y Laboratorio  
Monitoreo Atmosférico - Monóxido de Carbono

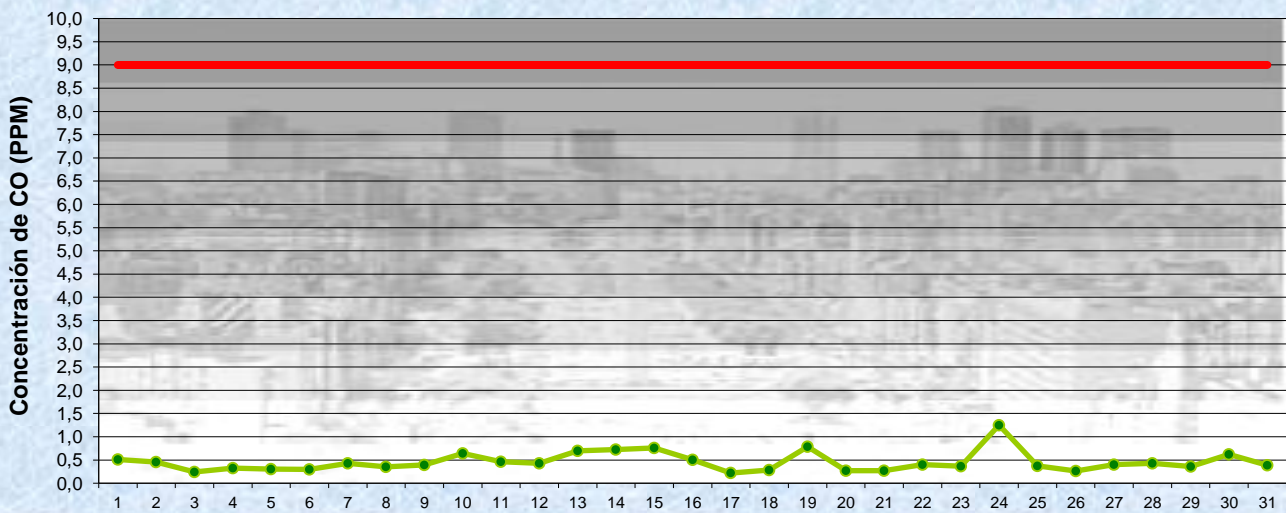


**JULIO 2018**  
**Concentración diaria de CO**

Estación Pque Centenario

● Promedio 24 Hs

**Gobierno de la Ciudad de Buenos Aires**  
**Agencia de Protección Ambiental**  
**Dirección General de Control Ambiental**  
 Gerencia Operativa de Determinaciones Ambientales y Laboratorio  
Monitoreo Atmosférico - Monóxido de Carbono

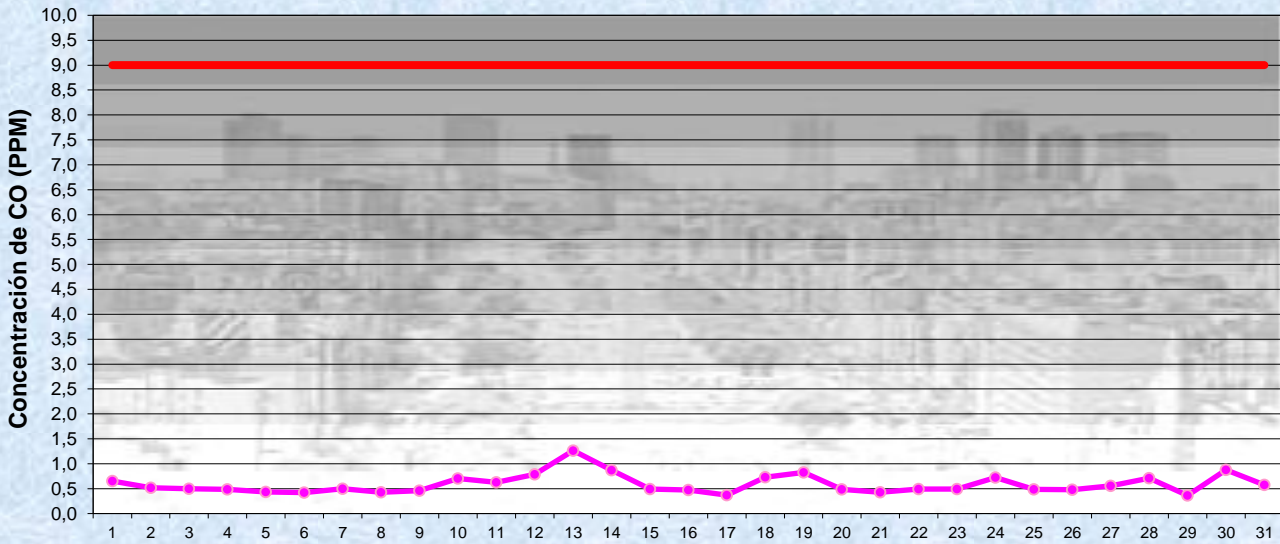


**JULIO 2018**  
**Concentración de CO- promedios de 8 hs**

Estación Pque Centenario

● CO de 0 a 8 hs  
 — Valor límite admisible: 9 PPM en 8 Hs  
 (Ley 1356-GCBA/ NAAQS-EPA)

**Gobierno de la Ciudad de Buenos Aires**  
**Agencia de Protección Ambiental**  
**Dirección General de Control Ambiental**  
 Gerencia Operativa de Determinaciones Ambientales y Laboratorio  
**Monitoreo Atmosférico - Monóxido de Carbono**

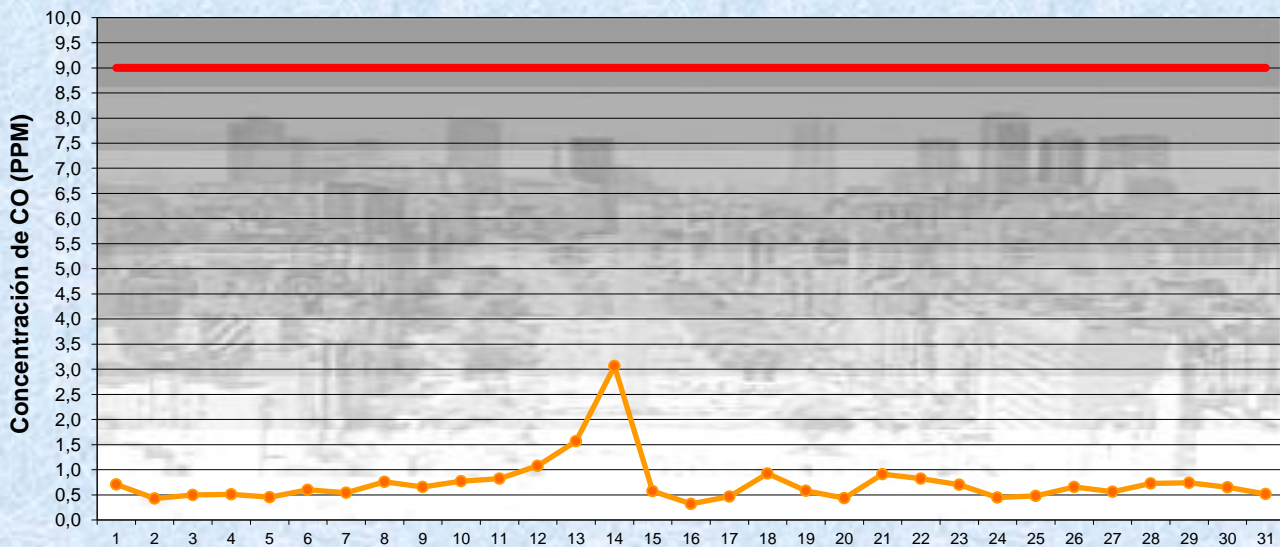


**JULIO 2018**  
**Concentración de CO- promedios de 8 hs**

—●— CO de 8 a 16 hs  
— Valor límite admisible: 9 PPM en 8 Hs (Ley 1356-GCBA/ NAAQS-EPA)

Estación Pque Centenario

**Gobierno de la Ciudad de Buenos Aires**  
**Agencia de Protección Ambiental**  
**Dirección General de Control Ambiental**  
 Gerencia Operativa de Determinaciones Ambientales y Laboratorio  
**Monitoreo Atmosférico - Monóxido de Carbono**

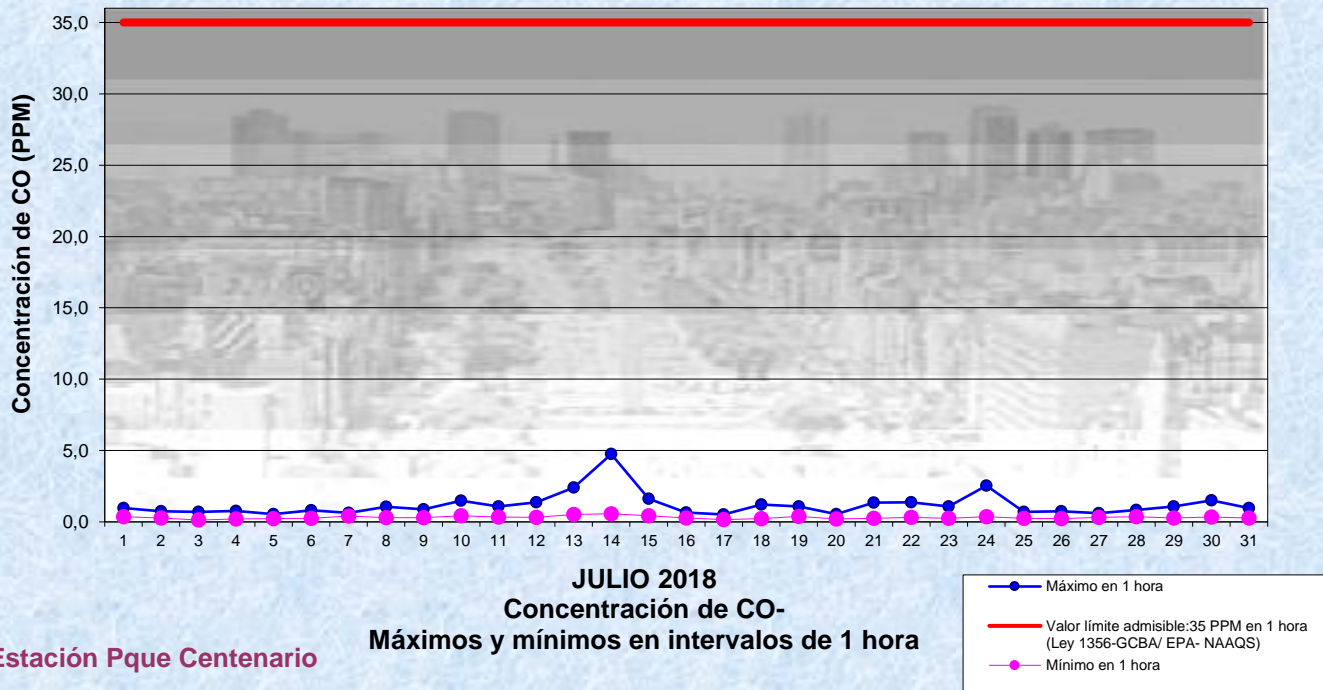


**JULIO 2018**  
**Concentración de CO- promedios de 8 hs**

—●— CO de 16 a 24 hs  
— Valor límite admisible: 9 PPM en 8 Hs (Ley 1356-GCBA/ NAAQS-EPA)

Estación Pque Centenario

Gobierno de la Ciudad de Buenos Aires  
Agencia de Protección Ambiental  
Dirección General de Control Ambiental  
Gerencia Operativa de Determinaciones Ambientales y Laboratorio  
Monitoreo Atmosférico - Monóxido de Carbono

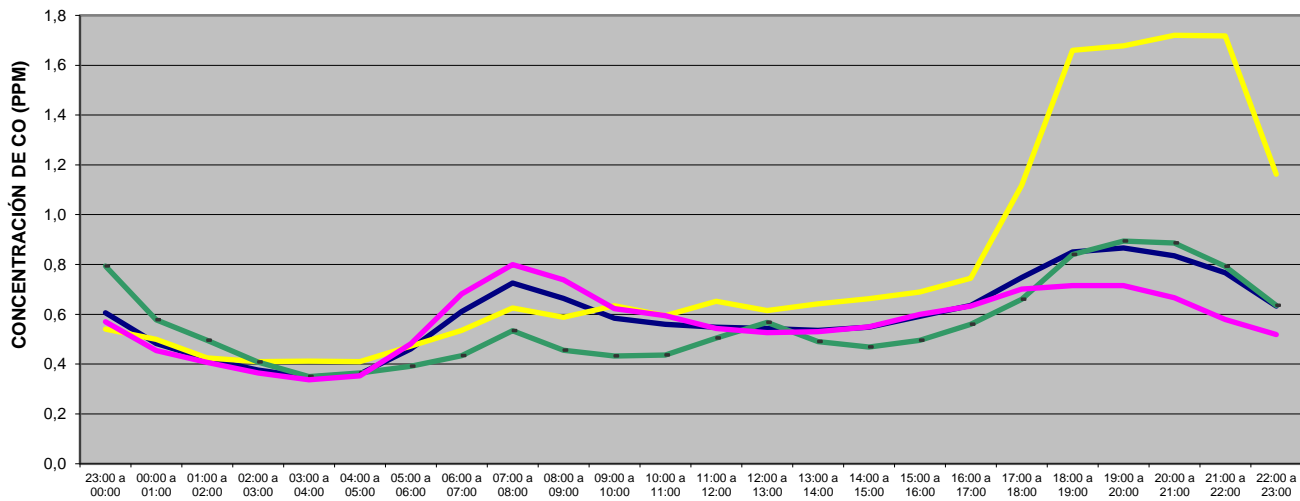


**GOBIERNO DE LA CIUDAD DE BUENOS AIRES**  
**MINISTERIO DE AMBIENTE Y ESPACIO PÚBLICO**  
**AGENCIA DE PROTECCIÓN AMBIENTAL**  
**DIRECCIÓN GENERAL DE CONTROL AMBIENTAL**  
**Gerencia Operativa de Determinaciones Ambientales y Laboratorio**  
**Subgerencia Operativa Monitoreo Atmosférico**

**Monitoreo Atmosférico Automático - Red de Estaciones EPA (\*)**  
**MONÓXIDO DE CARBONO ( PPM)**  
**ESTACIÓN PARQUE CENTENARIO**  
**JULIO 2018**

PROMEDIOS HORARIOS									
HORARIO	Mensual	Lunes	Martes	Miércoles	Jueves	Viernes	Sábado	Dom y Feri	Lun a Vier
23:00 a 00:00	0,6	0,6	0,8	0,4	0,5	0,5	0,5	0,8	0,6
00:00 a 01:00	0,5	0,5	0,5	0,4	0,5	0,5	0,5	0,6	0,5
01:00 a 02:00	0,4	0,5	0,4	0,3	0,5	0,4	0,4	0,5	0,4
02:00 a 03:00	0,4	0,4	0,4	0,3	0,4	0,3	0,4	0,4	0,4
03:00 a 04:00	0,3	0,4	0,4	0,3	0,4	0,3	0,4	0,4	0,3
04:00 a 05:00	0,4	0,4	0,4	0,3	0,3	0,3	0,4	0,4	0,4
05:00 a 06:00	0,5	0,5	0,6	0,4	0,4	0,4	0,5	0,4	0,5
06:00 a 07:00	0,6	0,8	0,9	0,6	0,6	0,5	0,5	0,4	0,7
07:00 a 08:00	0,7	0,9	1,0	0,6	0,7	0,7	0,6	0,5	0,8
08:00 a 09:00	0,7	0,8	0,9	0,6	0,6	0,8	0,6	0,5	0,7
09:00 a 10:00	0,6	0,7	0,6	0,5	0,6	0,7	0,6	0,4	0,6
10:00 a 11:00	0,6	0,7	0,5	0,5	0,6	0,7	0,6	0,4	0,6
11:00 a 12:00	0,5	0,5	0,4	0,6	0,6	0,6	0,7	0,5	0,5
12:00 a 13:00	0,5	0,5	0,4	0,6	0,6	0,7	0,6	0,6	0,5
13:00 a 14:00	0,5	0,4	0,4	0,6	0,6	0,6	0,6	0,5	0,5
14:00 a 15:00	0,5	0,4	0,4	0,6	0,7	0,7	0,7	0,5	0,5
15:00 a 16:00	0,6	0,5	0,5	0,8	0,6	0,7	0,7	0,5	0,6
16:00 a 17:00	0,6	0,5	0,6	0,7	0,7	0,7	0,7	0,6	0,6
17:00 a 18:00	0,7	0,5	0,6	0,8	0,7	0,9	1,1	0,7	0,7
18:00 a 19:00	0,9	0,5	0,6	0,7	0,7	1,0	1,7	0,8	0,7
19:00 a 20:00	0,9	0,6	0,6	0,7	0,8	0,9	1,7	0,9	0,7
20:00 a 21:00	0,8	0,6	0,6	0,7	0,7	0,8	1,7	0,9	0,7
21:00 a 22:00	0,8	0,5	0,5	0,6	0,7	0,6	1,7	0,8	0,6
22:00 a 23:00	0,6	0,5	0,4	0,5	0,6	0,6	1,2	0,6	0,5

**Gobierno de la Ciudad de Buenos Aires**  
**Agencia de Protección Ambiental**  
**Dirección General de Control Ambiental**  
**Gerencia Operativa de Determinaciones Ambientales y Laboratorio**  
[Monitoreo Atmosférico - Monóxido de Carbono](#)  
**Perfil Horario de Contaminación**



**JULIO 2018**  
**Estación Parque Centenario**

