

GOBIERNO DE LA CIUDAD DE BUENOS AIRES

MINISTERIO DE AMBIENTE Y ESPACIO PÚBLICO

AGENCIA DE PROTECCIÓN AMBIENTAL

DIRECCIÓN GENERAL DE CONTROL AMBIENTAL

Gerencia Operativa de Determinaciones Ambientales y Laboratorio
Subgerencia Operativa Monitoreo Atmosférico

Monitoreo Atmosférico Automático - Red de Estaciones EPA (*)

MONÓXIDO DE CARBONO (PPM)

ESTACIÓN LA BOCA

OCTUBRE 2018

OCTUBRE 2018	Promedio 24 Hs	PROMEDIO 8 HS			Promedio 1 Hora	
		0 a 8	8 a 16	16 a 24	Max	Min
1	s/d	s/d	s/d	s/d	s/d	s/d
2	s/d	s/d	s/d	s/d	s/d	s/d
3	s/d	s/d	s/d	s/d	s/d	s/d
4	s/d	s/d	s/d	s/d	s/d	s/d
5	s/d	s/d	s/d	0,4	0,8	0,3
6	0,4	0,3	0,3	0,4	0,5	0,3
7	0,4	0,3	0,4	0,5	0,6	0,3
8	0,6	0,4	0,6	0,8	1,1	0,4
9	0,3	0,4	0,2	0,2	0,5	0,2
10	0,2	0,3	0,2	<0,05	0,5	<0,05
11	0,3	0,3	0,5	0,2	0,6	0,1
12	0,3	0,2	0,3	0,4	0,9	0,1
13	0,5	1,0	0,2	0,4	1,1	0,1
14	0,3	0,2	0,2	0,4	0,5	0,1
15	0,2	0,2	0,2	0,3	0,4	<0,05
16	s/d	s/d	s/d	0,3	0,4	0,2
17	0,3	0,3	0,3	0,3	0,7	0,1
18	0,2	0,2	0,2	0,2	0,5	<0,05
19	0,1	0,1	0,2	0,2	0,4	<0,05
20	0,2	0,1	0,1	0,3	0,5	<0,05
21	0,2	0,1	0,1	0,4	0,8	<0,05
22	0,3	0,6	s/d	0,2	0,9	<0,05
23	0,2	0,1	0,2	0,3	0,4	<0,05
24	0,3	0,2	0,4	0,4	0,5	0,2
25	0,4	0,4	0,4	0,4	0,7	0,3
26	0,4	0,4	0,3	0,5	0,6	0,3
27	0,3	0,4	0,3	0,3	0,4	0,2
28	0,3	0,3	0,3	0,4	0,5	0,3
29	0,4	0,3	0,4	0,5	0,6	0,3
30	0,5	0,3	0,6	0,6	0,8	0,2
31	s/d	s/d	s/d	s/d	0,3	0,3

PARAMETROS ESTADÍSTICOS						
OCTUBRE 2018	Promedio 24 Hs	PROMEDIO 8 HS			Promedios 1 Hora	
		0 a 8	8 a 16	16 a 24	Max	Min
Cantidad de Datos	24	24	23	26	589	
Mínimo	0,1	0,1	0,1	<0,05	<0,05	
Percentiles	95	0,5	0,5	0,5	0,6	0,6
	98	0,6	0,8	0,6	0,7	0,9
Máximo	0,6	1,0	0,6	0,8	1,1	
Media Aritmética	0,3	0,3	0,3	0,4	0,3	
Desvío Estándar	0,1	0,2	0,1	0,2	0,2	
Mediana	0,3	0,3	0,3	0,4	0,3	

PPM: Una parte en volumen de Monóxido de Carbono en un millón de partes en volumen de Aire Ambiente

DND: Dato no disponible SD: Sin Dato

* Datos recabados con Monitores automáticos en cumplimiento de Normas de la Environmental Protection Agency(EPA-EU)

Cantidad de períodos móviles de 8 hs y promedios por hora que excedieron la norma de Calidad de Aire (*1)

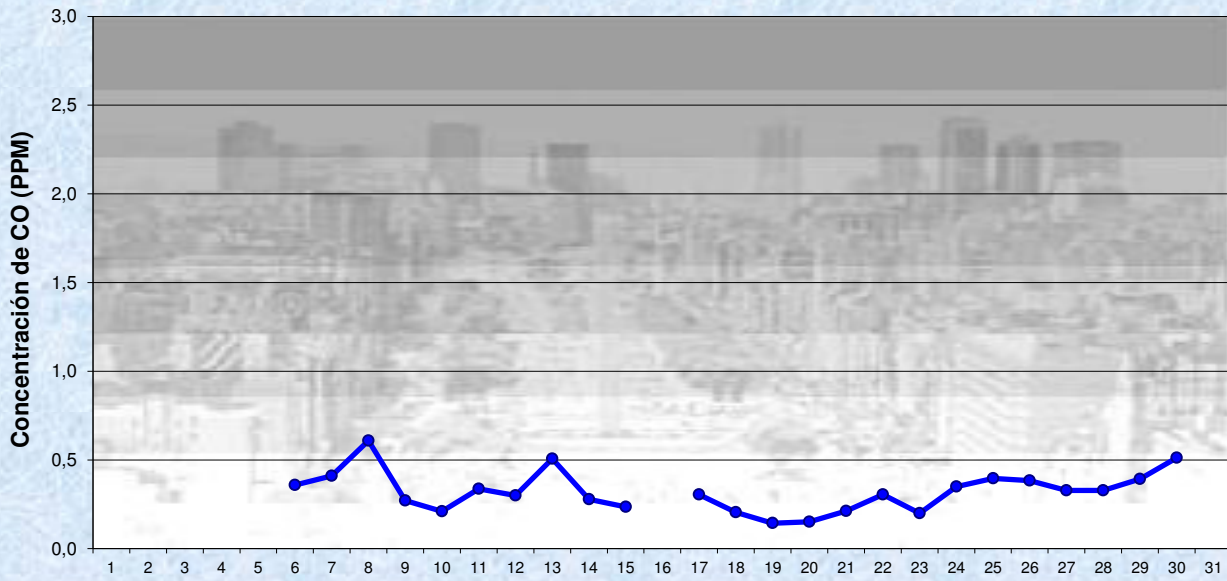
PROMEDIO MÓVILES 8 HS	PROMEDIOS DE 1HORA
0	0

(*1) Las excedencias se evalúan de acuerdo a los siguientes Límites Admisibles:

Promedios 8 hs: 9 PPM (LEY 1356-GCBA)/(National Ambient Air Quality Standards (NAAQS)-EPA)

Promedios 1 h: 35 PPM (Ley 1356-GCBA)/(National Ambient Air Quality Standards (NAAQS)-EPA)

Gobierno de la Ciudad de Buenos Aires
Agencia de Protección Ambiental
Dirección General de Control Ambiental
 Gerencia Operativa de Determinaciones Ambientales y Laboratorio
Monitoreo Atmosférico - Monóxido de Carbono

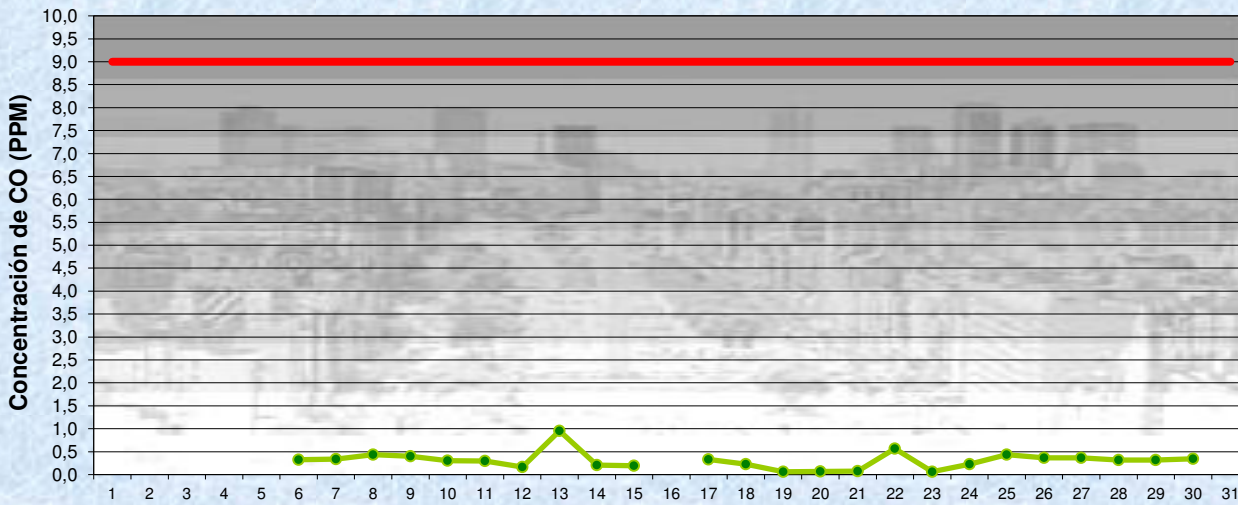


Estación La Boca

OCTUBRE 2018
Concentración diaria de CO

—●— Promedio 24 Hs

Gobierno de la Ciudad de Buenos Aires
Agencia de Protección Ambiental
Dirección General de Control Ambiental
 Gerencia Operativa de Determinaciones Ambientales y Laboratorio
Monitoreo Atmosférico - Monóxido de Carbono



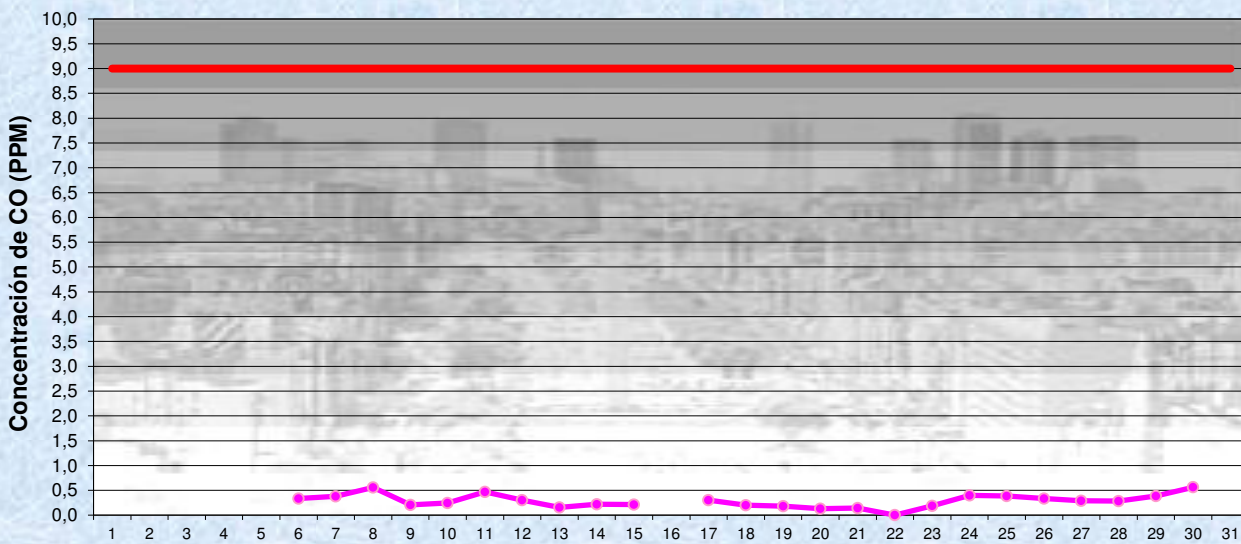
Estación La Boca

OCTUBRE 2018
Concentración de CO- promedios de 8 hs

—●— CO de 0 a 8 hs

— Valor límite admisible: 9 PPM en 8 Hs
(Ley 1356-GCBA/ NAAQS-EPA)

Gobierno de la Ciudad de Buenos Aires
Agencia de Protección Ambiental
Dirección General de Control Ambiental
Gerencia Operativa de Determinaciones Ambientales y Laboratorio
Monitoreo Atmosférico - Monóxido de Carbono

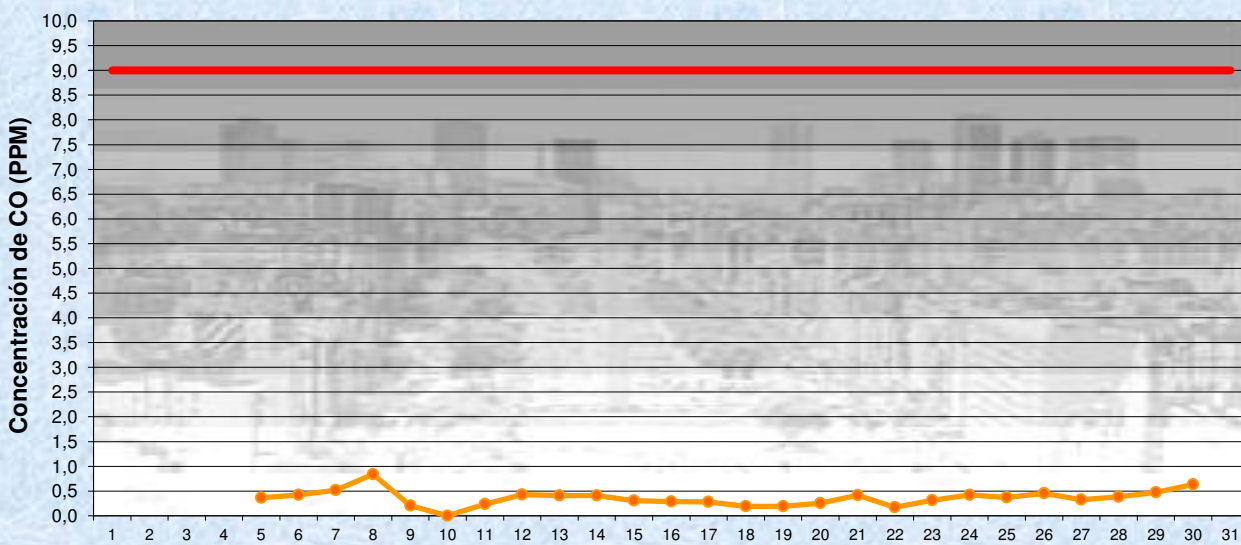


OCTUBRE 2018
Concentración de CO- promedios de 8 hs

Estación La Boca

—●— CO de 8 a 16 hs
— Valor límite admisible: 9 PPM en 8 Hs
(Ley 1356-GCBA/ NAAQS-EPA)

Gobierno de la Ciudad de Buenos Aires
Agencia de Protección Ambiental
Dirección General de Control Ambiental
Gerencia Operativa de Determinaciones Ambientales y Laboratorio
Monitoreo Atmosférico - Monóxido de Carbono

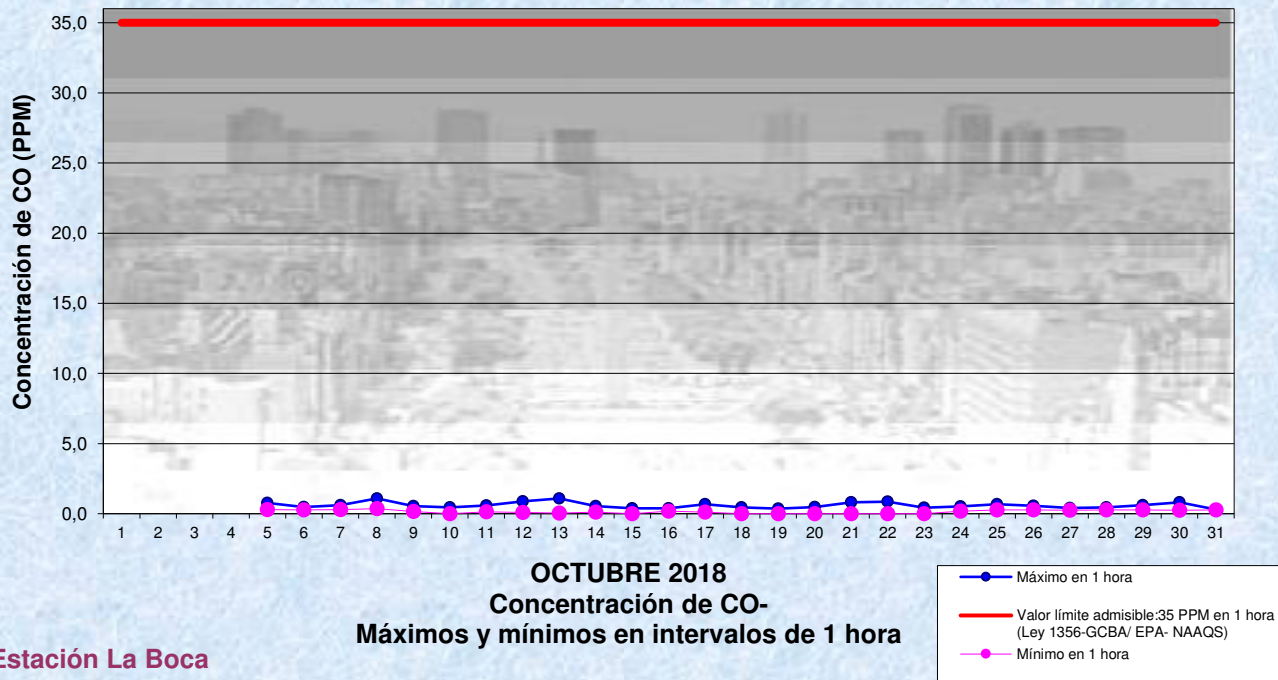


OCTUBRE 2018
Concentración de CO- promedios de 8 hs

Estación La Boca

—●— CO de 16 a 24 hs
— Valor límite admisible: 9 PPM en 8 Hs
(Ley 1356-GCBA/ NAAQS-EPA)

Gobierno de la Ciudad de Buenos Aires
Agencia de Protección Ambiental
Dirección General de Control Ambiental
Gerencia Operativa de Determinaciones Ambientales y Laboratorio
Monitoreo Atmosférico - Monóxido de Carbono



GOBIERNO DE LA CIUDAD DE BUENOS AIRES

MINISTERIO DE AMBIENTE Y ESPACIO PÚBLICO

AGENCIA DE PROTECCIÓN AMBIENTAL

DIRECCIÓN GENERAL DE CONTROL AMBIENTAL

Gerencia Operativa de Determinaciones Ambientales y Laboratorio

Subgerencia Operativa Monitoreo Atmosférico

Monitoreo Atmosférico Automático - Red de Estaciones EPA (*)

MONÓXIDO DE CARBONO (PPM)

ESTACIÓN LA BOCA

OCTUBRE 2018

PROMEDIOS HORARIOS

HORARIO	Mensual	Lunes	Martes	Miércoles	Jueves	Viernes	Sábado	Dom y Feri	Lun a Vier
23:00 a 00:00	0,3	0,5	0,3	0,3	0,4	0,2	0,4	0,3	0,3
00:00 a 01:00	0,3	0,4	0,2	0,2	0,3	0,2	0,5	0,3	0,3
01:00 a 02:00	0,3	0,4	0,3	0,3	0,3	0,2	0,5	0,2	0,3
02:00 a 03:00	0,3	0,4	0,3	0,3	0,3	0,2	0,4	0,2	0,3
03:00 a 04:00	0,3	0,3	0,2	0,2	0,3	0,2	0,4	0,2	0,2
04:00 a 05:00	0,3	0,3	0,2	0,3	0,3	0,2	0,4	0,2	0,3
05:00 a 06:00	0,3	0,4	0,3	0,4	0,3	0,3	0,5	0,3	0,3
06:00 a 07:00	0,4	0,4	0,4	0,4	0,4	0,3	0,4	0,2	0,4
07:00 a 08:00	0,3	0,4	0,4	0,4	0,4	0,3	0,3	0,2	0,3
08:00 a 09:00	0,3	0,3	0,3	0,5	0,3	0,3	0,2	0,2	0,3
09:00 a 10:00	0,3	0,3	0,3	0,4	0,3	0,3	0,2	0,2	0,3
10:00 a 11:00	0,3	0,3	0,3	0,3	0,3	0,3	0,2	0,3	0,3
11:00 a 12:00	0,3	0,3	0,4	0,2	0,3	0,3	0,2	0,3	0,3
12:00 a 13:00	0,3	0,4	0,3	0,2	0,3	0,4	0,2	0,3	0,3
13:00 a 14:00	0,3	0,4	0,3	0,2	0,4	0,4	0,2	0,3	0,3
14:00 a 15:00	0,3	0,4	0,3	0,3	0,4	0,3	0,3	0,3	0,3
15:00 a 16:00	0,4	0,5	0,4	0,4	0,4	0,4	0,3	0,3	0,4
16:00 a 17:00	0,4	0,5	0,4	0,4	0,4	0,4	0,3	0,4	0,4
17:00 a 18:00	0,4	0,6	0,4	0,3	0,4	0,4	0,3	0,4	0,4
18:00 a 19:00	0,4	0,6	0,4	0,2	0,3	0,3	0,4	0,4	0,3
19:00 a 20:00	0,4	0,5	0,3	0,2	0,2	0,3	0,4	0,5	0,3
20:00 a 21:00	0,4	0,5	0,3	0,2	0,2	0,3	0,4	0,5	0,3
21:00 a 22:00	0,3	0,3	0,3	0,2	0,2	0,4	0,3	0,5	0,3
22:00 a 23:00	0,3	0,2	0,3	0,3	0,1	0,4	0,3	0,5	0,3

Gobierno de la Ciudad de Buenos Aires

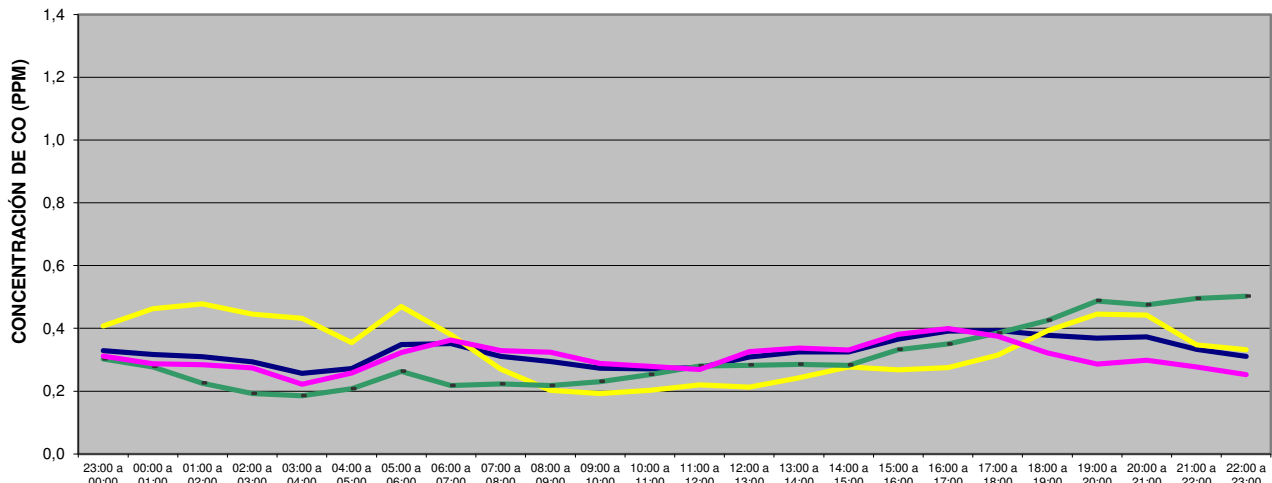
Agencia de Protección Ambiental

Dirección General de Control Ambiental

Gerencia Operativa de Determinaciones Ambientales y Laboratorio

Monitoreo Atmosférico - Monóxido de Carbono

Perfil Horario de Contaminación



OCTUBRE 2018

Estación La Boca

