

**GOBIERNO DE LA CIUDAD DE BUENOS AIRES**  
**MINISTERIO DE AMBIENTE Y ESPACIO PÚBLICO**  
**AGENCIA DE PROTECCIÓN AMBIENTAL**  
**DIRECCIÓN GENERAL DE CONTROL AMBIENTAL**  
Gerencia Operativa de Determinaciones Ambientales y Laboratorio  
Subgerencia Operativa Monitoreo Atmosférico

**Monitoreo Atmosférico Automático- Red de Estaciones EPA (\*)**  
**MATERIAL PARTICULADO MENOR A 10 MICRONES ( PM10) -µg/m3**  
**ESTACIÓN PARQUE CENTENARIO**  
**JUNIO 2019**

JUNIO 2019	Promedio 24 Hs	PROMEDIO 8 HS			Promedio 1 Hora	
		0 a 8	8 a 16	16 a 24	Max	Min
1	19	13	17	27	49	9
2	29	41	22	23	57	12
3	29	17	26	45	58	9
4	15	14	17	13	23	6
5	15	8	18	19	36	<4
6	27	10	27	44	65	<4
7	20	13	18	27	43	6
8	27	30	25	25	47	12
9	14	14	11	18	29	<4
10	26	14	30	33	41	8
11	24	29	24	19	65	14
12	31	12	40	41	50	4
13	21	31	18	16	48	9
14	13	10	17	12	23	4
15	8	9	8	8	12	4
16	s/d	7	s/d	15	23	<4
17	6	6	7	7	12	<4
18	10	5	11	15	17	<4
19	14	10	15	18	30	4
20	25	11	45	17	138	4
21	14	8	17	17	21	4
22	27	21	33	26	44	14
23	36	28	45	34	63	22
24	25	21	23	30	43	14
25	11	5	11	18	25	<4
26	23	19	34	17	41	10
27	12	7	15	15	23	4
28	23	7	31	30	48	<4
29	17	19	23	9	30	4
30	8	4	9	10	17	<4
PARAMETROS ESTADISTICOS						
JUNIO 2019	Promedio 24 Hs	PROMEDIO 8 HS			Promedios 1 Hora	
		0 a 8	8 a 16	16 a 24	Hora	
Cantidad de Datos	29	30	29	30	711	
Mínimo	6	4	7	7	<4	
Percentiles	95	30	30	43	43	
	98	33	35	45	49	
Máximo	36	41	45	45	138	
Media Aritmética	20	15	22	22	19	
Desvío Estándar	8	9	11	10	13	
Mediana	20	13	18	18	17	

DND: Dato no disponible

SD: Sin Dato

\* Datos recabados con Monitores automáticos en cumplimiento de Normas de la Environmental Protection Agency( EPA-EU)

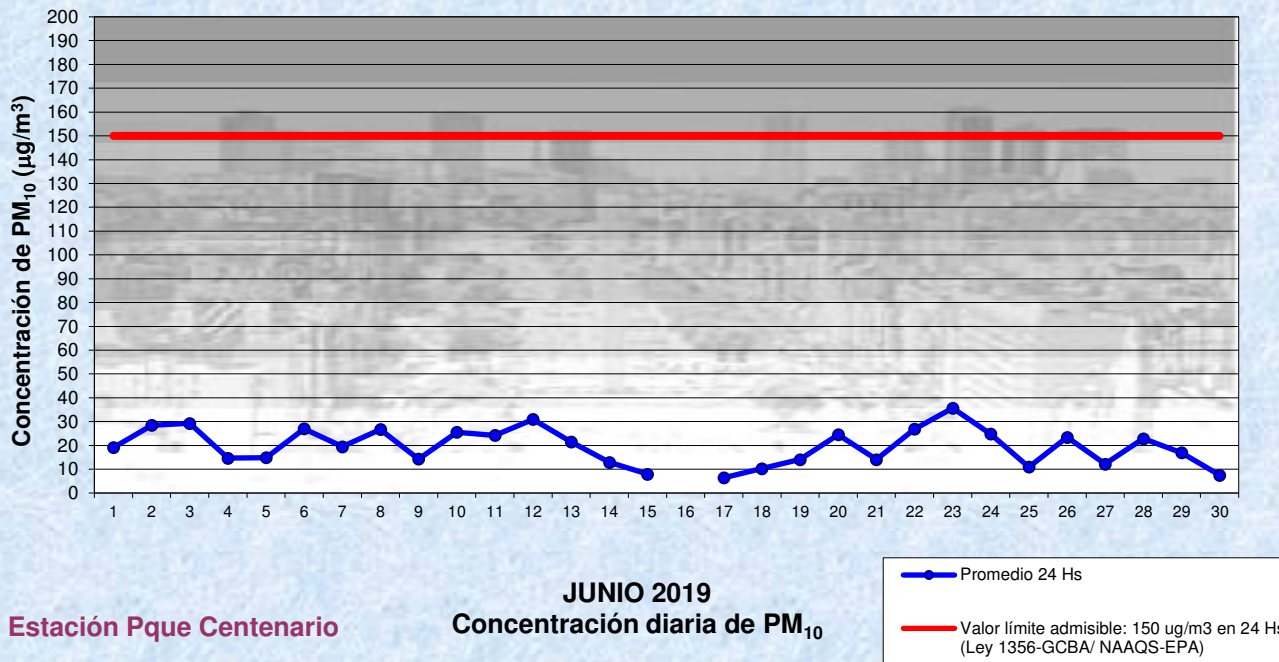
**Cantidad de períodos móviles de 24 hs que excedieron la norma de Calidad de Aire (\*1)**

Promedio 24 Horas
0

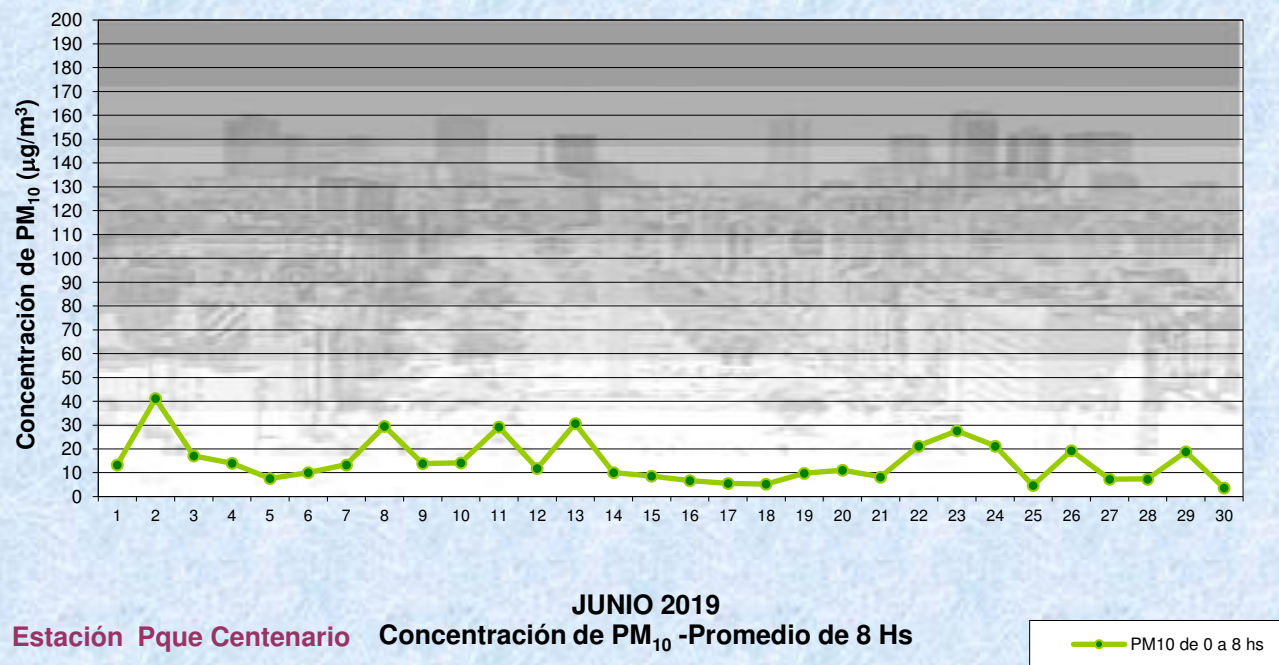
(\*1) Las excedencias se evalúan de acuerdo a los siguientes Límites Admisibles:

Promedios 24 hs: 150 µg/m3 (LEY 1356-GCBA)/( National Ambient Air Quality Standards (NAAQS)-EPA)

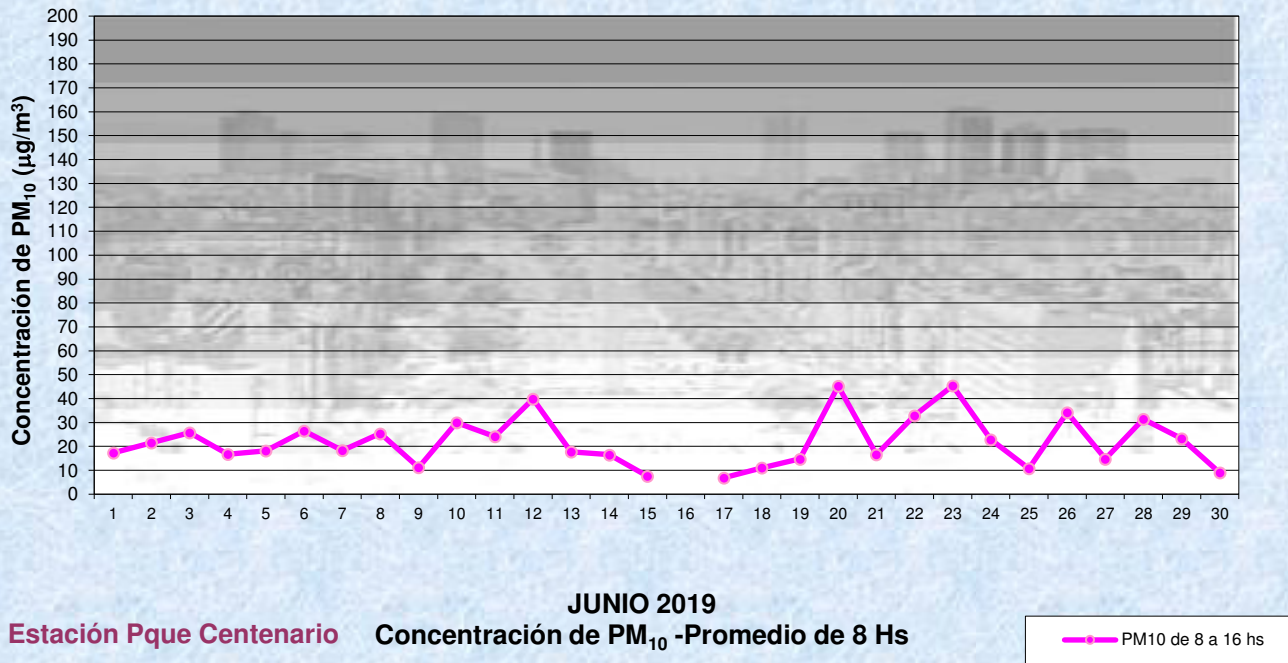
Gobierno de la Ciudad de Buenos Aires  
 Agencia de Protección Ambiental  
 Dirección General de Control Ambiental  
 Gerencia Operativa Determinaciones Ambientales y Laboratorio  
Monitoreo Atmosférico - Material Particulado (PM<sub>10</sub>)



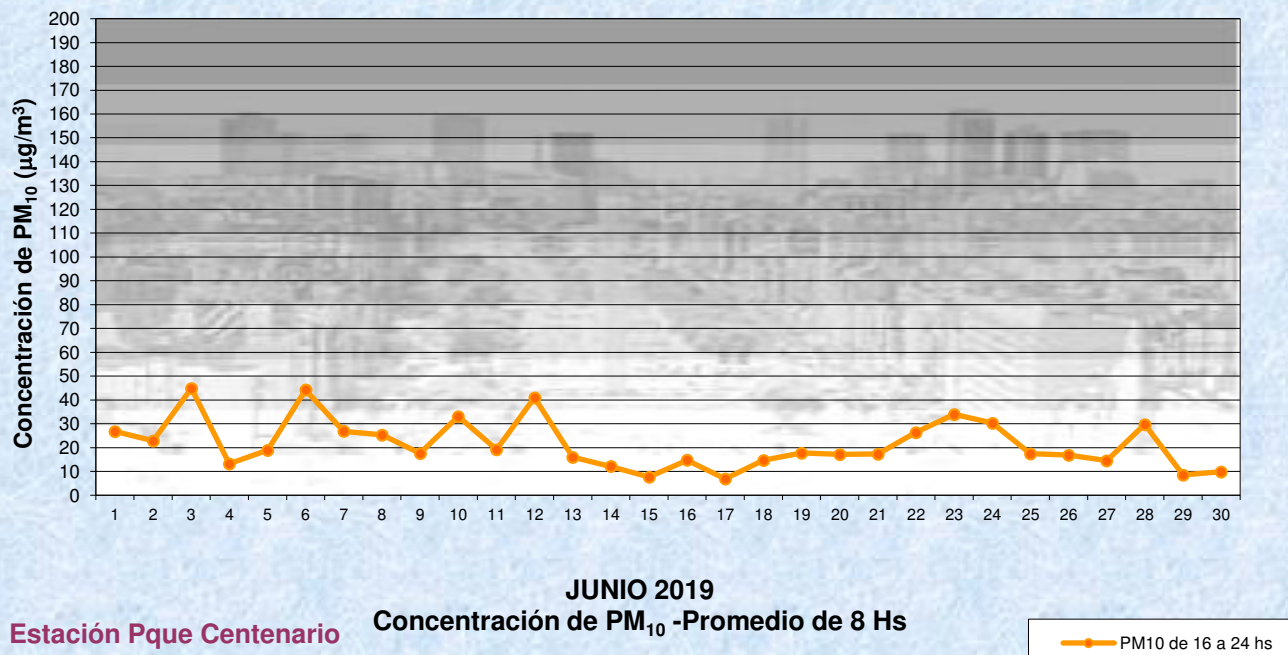
Gobierno de la Ciudad de Buenos Aires  
 Agencia de Protección Ambiental  
 Dirección General de Control Ambiental  
 Gerencia Operativa Determinaciones Ambientales y Laboratorio  
Monitoreo Atmosférico - Material Particulado (PM<sub>10</sub>)



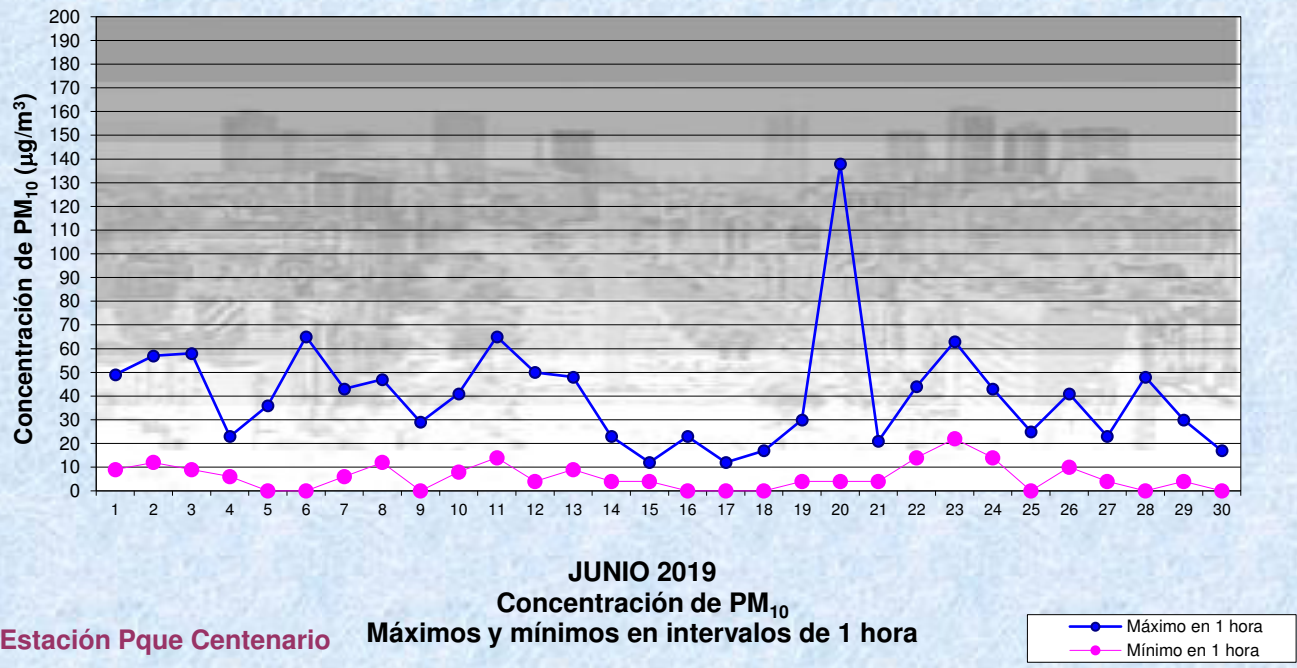
Gobierno de la Ciudad de Buenos Aires  
Agencia de Protección Ambiental  
Dirección General de Control Ambiental  
Gerencia Operativa Determinaciones Ambientales y Laboratorio  
Monitoreo Atmosférico - Material Particulado (PM<sub>10</sub>)



Gobierno de la Ciudad de Buenos Aires  
Agencia de Protección Ambiental  
Dirección General de Control Ambiental  
Gerencia Operativa Determinaciones Ambientales y Laboratorio  
Monitoreo Atmosférico - Material Particulado (PM<sub>10</sub>)



Gobierno de la Ciudad de Buenos Aires  
Agencia de Protección Ambiental  
Dirección General de Control Ambiental  
Gerencia Operativa Determinaciones Ambientales y Laboratorio  
Monitoreo Atmosférico - Material Particulado (PM<sub>10</sub>)



**GOBIERNO DE LA CIUDAD DE BUENOS AIRES**  
**MINISTERIO DE AMBIENTE Y ESPACIO PÚBLICO**  
**AGENCIA DE PROTECCIÓN AMBIENTAL**  
**DIRECCIÓN GENERAL DE CONTROL AMBIENTAL**  
 Gerencia Operativa de Determinaciones Ambientales y Laboratorio  
 Subgerencia Operativa Monitoreo Atmosférico

**Monitoreo Atmosférico Automático- Red de Estaciones EPA (\*)**  
**MATERIAL PARTICULADO MENOR A 10 MICRONES ( PM<sub>10</sub> ) -µg/m<sup>3</sup>**  
**ESTACIÓN PARQUE CENTENARIO**  
**JUNIO 2019**

PROMEDIOS HORARIOS									
HORARIO	Mensual	Lunes	Martes	Miércoles	Jueves	Viernes	Sábado	Dom y Feri	Lun a Vier
23:00 a 00:00	18	25	15	10	20	11	18	21	15
00:00 a 01:00	19	23	25	14	20	10	21	20	18
01:00 a 02:00	16	18	18	10	22	11	17	16	15
02:00 a 03:00	13	16	13	11	11	9	14	15	12
03:00 a 04:00	12	12	8	11	14	8	12	12	10
04:00 a 05:00	12	13	10	12	13	11	11	12	11
05:00 a 06:00	13	15	9	13	12	8	14	15	11
06:00 a 07:00	15	17	10	16	17	11	15	16	14
07:00 a 08:00	20	26	12	23	21	13	22	24	19
08:00 a 09:00	20	24	15	24	25	14	22	19	20
09:00 a 10:00	18	22	13	23	14	17	18	17	18
10:00 a 11:00	21	29	15	29	17	22	19	16	22
11:00 a 12:00	23	30	19	28	17	28	21	19	24
12:00 a 13:00	26	25	18	27	19	26	37	39	23
13:00 a 14:00	24	25	17	29	23	25	23	27	24
14:00 a 15:00	23	27	17	33	21	21	20	25	24
15:00 a 16:00	23	28	19	26	24	24	18	25	24
16:00 a 17:00	19	31	17	22	19	20	12	16	21
17:00 a 18:00	21	31	16	25	22	24	15	16	23
18:00 a 19:00	20	37	16	22	26	20	16	16	23
19:00 a 20:00	21	39	16	23	30	19	16	16	24
20:00 a 21:00	23	45	16	27	25	23	17	18	26
21:00 a 22:00	24	44	16	22	33	22	21	18	26
22:00 a 23:00	21	33	14	22	22	21	21	16	22

