

GOBIERNO DE LA CIUDAD DE BUENOS AIRES
MINISTERIO DE AMBIENTE Y ESPACIO PÚBLICO
AGENCIA DE PROTECCIÓN AMBIENTAL
DIRECCIÓN GENERAL DE CONTROL AMBIENTAL
Gerencia Operativa de Determinaciones Ambientales y Laboratorio
Subgerencia Operativa Monitoreo Atmosférico

Monitoreo Atmosférico Automático- Red de Estaciones EPA (*)
MATERIAL PARTICULADO MENOR A 10 MICRONES (PM10) -µg/m3
ESTACIÓN LA BOCA
JUNIO 2019

JUNIO 2019	Promedio 24 Hs	PROMEDIO 8 HS			Promedio 1 Hora	
		0 a 8	8 a 16	16 a 24	Max	Min
1	32	22	37	36	50	13
2	36	46	31	31	61	18
3	37	20	37	53	81	8
4	30	20	38	33	53	9
5	32	20	46	31	70	10
6	41	20	45	58	74	16
7	22	19	18	27	36	6
8	29	22	36	28	44	14
9	20	16	18	26	37	7
10	32	18	37	40	51	10
11	26	33	25	20	69	12
12	44	21	53	58	80	9
13	25	35	18	21	73	10
14	18	16	18	20	44	4
15	10	12	8	9	18	5
16	s/d	7	s/d	s/d	10	5
17	15	20	9	17	79	<4
18	16	13	13	21	65	<4
19	18	14	20	21	27	9
20	21	15	24	23	35	9
21	27	15	35	32	46	7
22	24	26	23	22	36	15
23	43	29	54	46	81	19
24	36	45	34	31	93	18
25	12	9	11	18	28	<4
26	31	20	38	34	50	14
27	25	18	34	22	44	8
28	27	14	34	34	53	5
29	19	21	26	10	39	<4
30	10	6	11	11	18	4
PARAMETROS ESTADISTICOS						
JUNIO 2019	Promedio 24 Hs	PROMEDIO 8 HS			Promedios 1 Hora	
		0 a 8	8 a 16	16 a 24		
Cantidad de Datos	29	30	29	29	701	
Mínimo	10	6	8	9	<4	
Percentiles	95	42	40	50	54	
	98	43	45	53	65	
Máximo	44	46	54	58	93	
Media Aritmética	26	20	29	29	26	
Desvío Estándar	10	9	13	13	15	
Mediana	26	20	31	27	23	

DND: Dato no disponible

SD: Sin Dato

* Datos recabados con Monitores automáticos en cumplimiento de Normas de la Environmental Protection Agency(EPA-EU)

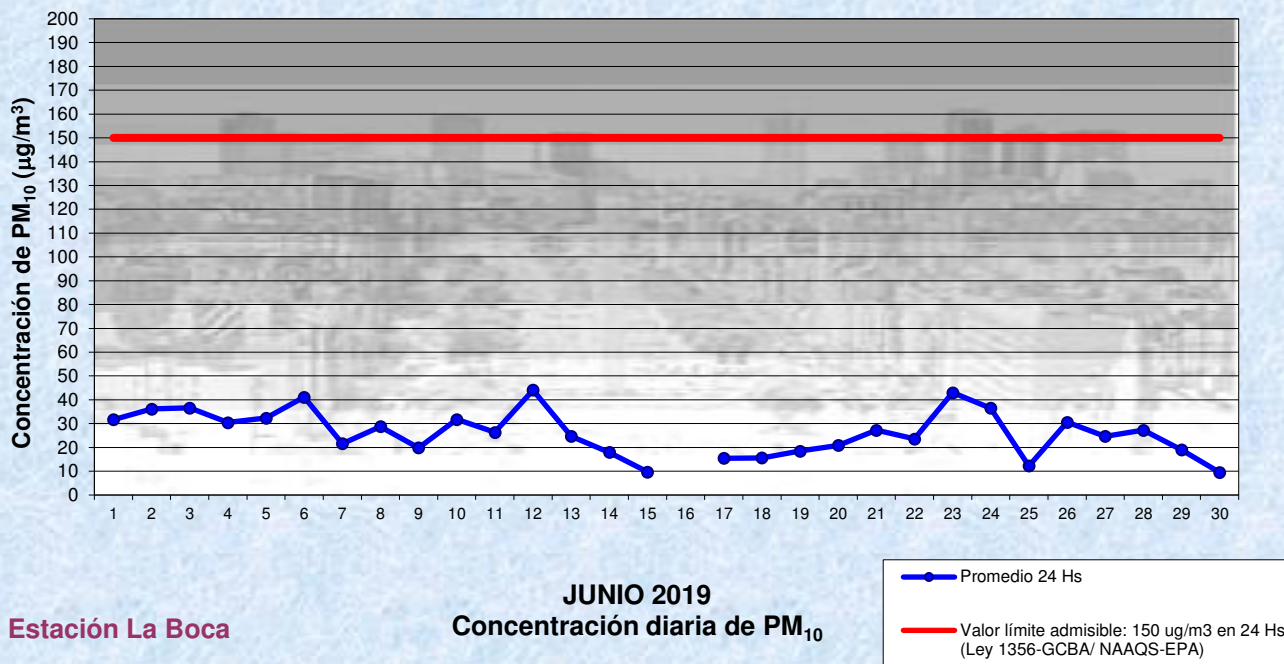
Cantidad de períodos móviles de 24 hs que excedieron la norma de Calidad de Aire (*1)

Promedio 24 Horas
0

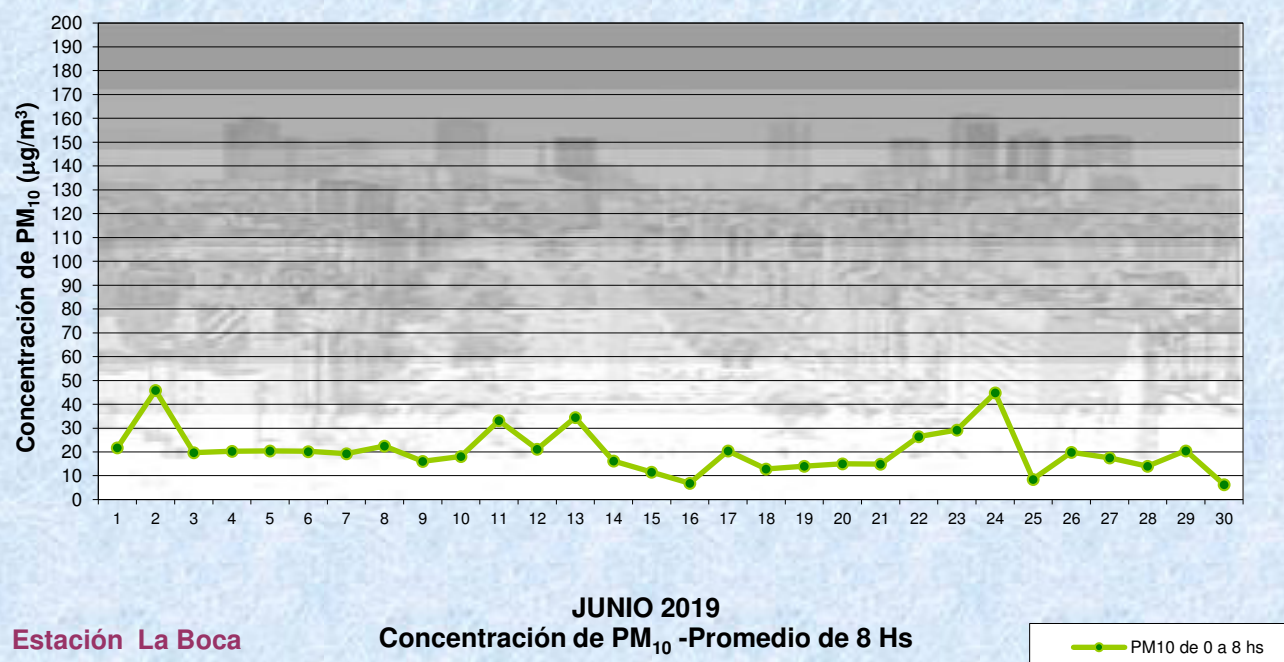
(*1) Las excedencias se evalúan de acuerdo a los siguientes Límites Admisibles:

Promedios 24 hs: 150 µg/m3 (LEY 1356-GCBA)/(National Ambient Air Quality Standards (NAAQS)-EPA)

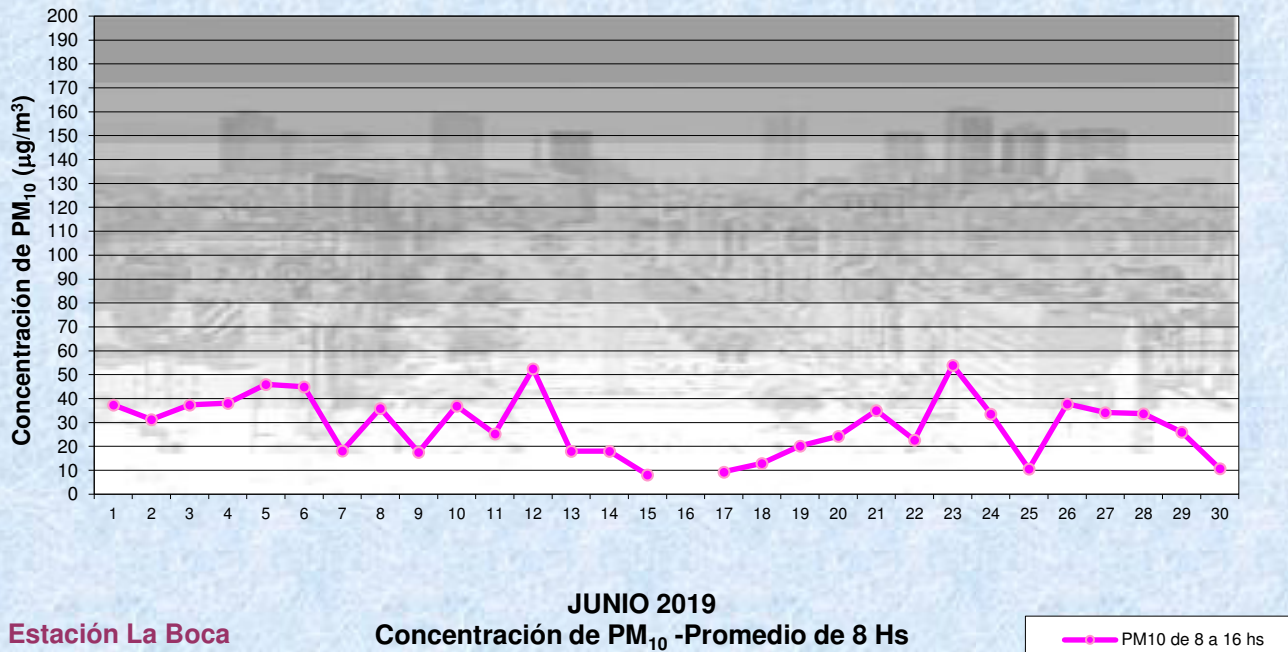
Gobierno de la Ciudad de Buenos Aires
 Agencia de Protección Ambiental
 Dirección General de Control Ambiental
 Gerencia Operativa Determinaciones Ambientales y Laboratorio
Monitoreo Atmosférico - Material Particulado (PM₁₀)



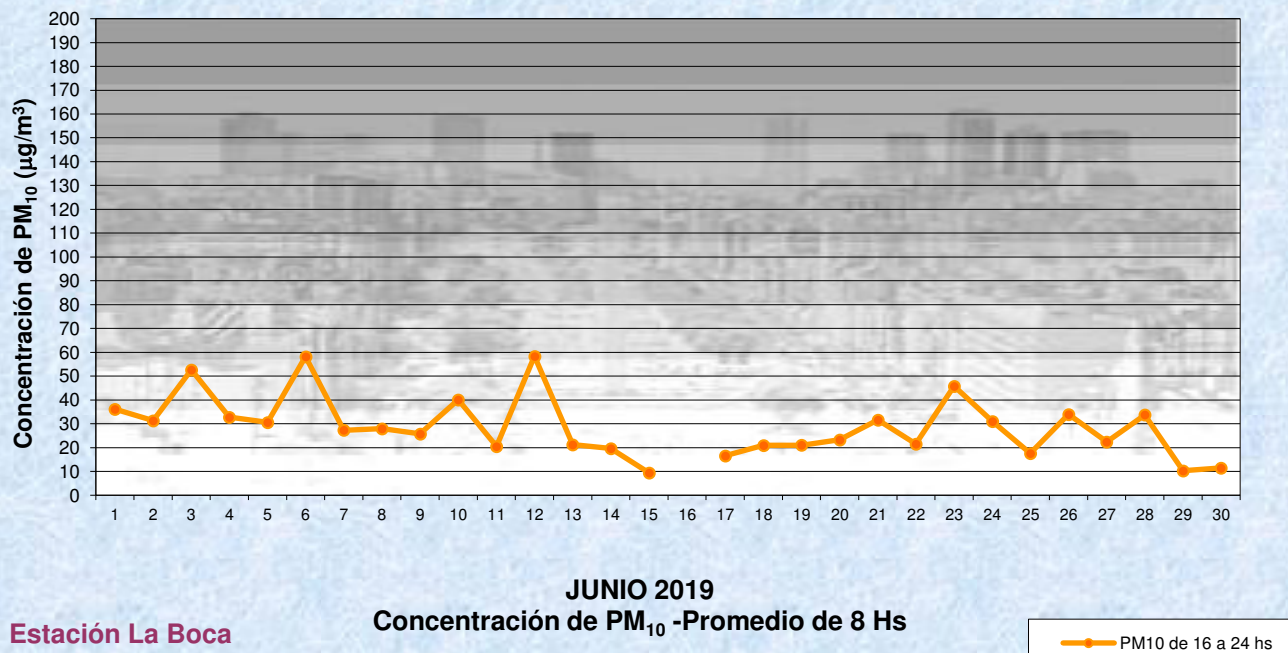
Gobierno de la Ciudad de Buenos Aires
 Agencia de Protección Ambiental
 Dirección General de Control Ambiental
 Gerencia Operativa Determinaciones Ambientales y Laboratorio
Monitoreo Atmosférico - Material Particulado (PM₁₀)



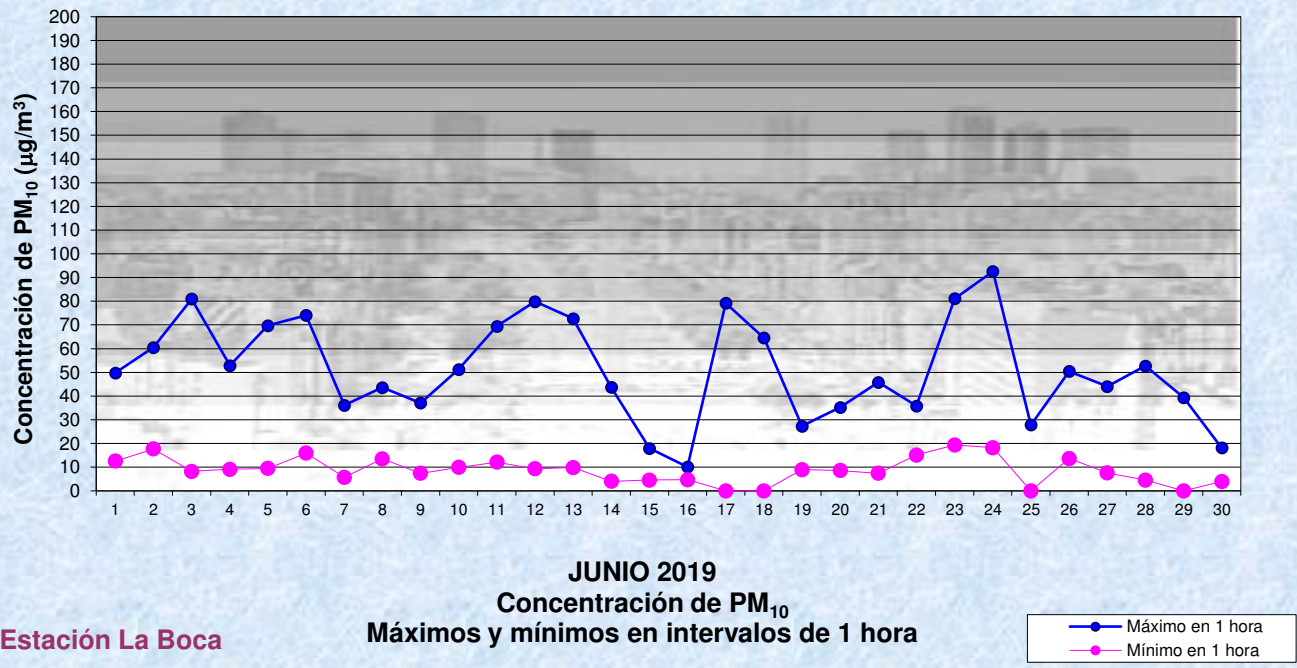
Gobierno de la Ciudad de Buenos Aires
Agencia de Protección Ambiental
Dirección General de Control Ambiental
Gerencia Operativa Determinaciones Ambientales y Laboratorio
Monitoreo Atmosférico - Material Particulado (PM₁₀)



Gobierno de la Ciudad de Buenos Aires
Agencia de Protección Ambiental
Dirección General de Control Ambiental
Gerencia Operativa Determinaciones Ambientales y Laboratorio
Monitoreo Atmosférico - Material Particulado (PM₁₀)



Gobierno de la Ciudad de Buenos Aires
Agencia de Protección Ambiental
Dirección General de Control Ambiental
Gerencia Operativa Determinaciones Ambientales y Laboratorio
Monitoreo Atmosférico - Material Particulado (PM₁₀)



GOBIERNO DE LA CIUDAD DE BUENOS AIRES
MINISTERIO DE AMBIENTE Y ESPACIO PÚBLICO
AGENCIA DE PROTECCIÓN AMBIENTAL
DIRECCIÓN GENERAL DE CONTROL AMBIENTAL
 Gerencia Operativa de Determinaciones Ambientales y Laboratorio
 Subgerencia Operativa Monitoreo Atmosférico

Monitoreo Atmosférico Automático- Red de Estaciones EPA (*)
MATERIAL PARTICULADO MENOR A 10 MICRONES (PM₁₀) -µg/m³
ESTACIÓN LA BOCA
JUNIO 2019

PROMEDIOS HORARIOS									
HORARIO	Mensual	Lunes	Martes	Miércoles	Jueves	Viernes	Sábado	Dom y Feri	Lun a Vier
23:00 a 00:00	26	36	29	18	36	16	27	27	26
00:00 a 01:00	24	33	27	17	38	23	19	18	27
01:00 a 02:00	27	43	40	18	27	14	30	28	28
02:00 a 03:00	17	26	13	15	17	16	15	15	17
03:00 a 04:00	14	22	7	17	12	12	13	15	14
04:00 a 05:00	16	19	11	16	21	15	15	14	16
05:00 a 06:00	18	18	11	25	18	15	17	19	17
06:00 a 07:00	22	23	11	26	23	18	21	27	20
07:00 a 08:00	27	35	21	27	33	25	20	28	27
08:00 a 09:00	29	36	20	39	35	27	24	24	31
09:00 a 10:00	26	29	18	38	36	23	22	18	28
10:00 a 11:00	32	41	27	43	33	32	25	26	35
11:00 a 12:00	26	33	22	37	28	22	23	21	28
12:00 a 13:00	30	40	21	40	28	33	27	20	32
13:00 a 14:00	30	38	22	43	32	24	24	31	32
14:00 a 15:00	31	35	23	46	34	29	22	28	34
15:00 a 16:00	33	44	24	40	39	35	20	33	36
16:00 a 17:00	30	41	25	40	45	28	19	24	35
17:00 a 18:00	31	42	28	44	38	28	22	25	36
18:00 a 19:00	29	34	23	37	29	31	29	32	31
19:00 a 20:00	27	43	22	32	31	27	17	22	30
20:00 a 21:00	28	48	20	36	39	24	18	21	32
21:00 a 22:00	27	41	20	30	27	27	22	27	28
22:00 a 23:00	25	36	21	28	24	25	20	23	27

