

## **Voto Migrante**

### **Primarias Abiertas, Simultáneas y Obligatorias 2021**

### **Ciudad Autónoma de Buenos Aires**

#### **Introducción**

La Dirección General Reforma Política y Electoral del Gobierno de la Ciudad de Buenos Aires impulsa, desde el año 2016, el programa de formación cívico electoral "En la Ciudad, Votás", con el objetivo de informar sobre los derechos políticos de la población migrante e incentivar su participación en las elecciones locales.

En este marco, el presente documento expone las principales características y resultados del proceso de selección de candidaturas 2021 en lo concerniente al voto migrante en la Ciudad de Buenos Aires.

#### **Voto Migrante**

En la Ciudad de Buenos Aires desde el año 1987, incluso previo a su autonomía, los/as extranjeros/as tienen el derecho de votar cargos locales. Hasta el año 2019, el Registro Electoral<sup>1</sup> para la población migrante que reside en la Ciudad era voluntario y estaba compuesto por 20.857 personas. Para las Elecciones Primarias Abiertas, Simultáneas y Obligatorias (PASO) de dicho año, se llegó a una participación efectiva de 8.083 personas.

No obstante, el **Código Electoral de la Ciudad**, sancionado el 25 de octubre de 2018, produjo modificaciones sustantivas sobre la legislación previa en la materia. En este sentido, consagró la **inscripción automática** en el Registro de Electoras Extranjeras y Electores Extranjeros Residentes y flexibilizó el requisito de temporalidad al eliminar la necesidad de contar con tres años de residencia inmediata en la Ciudad como condición para sufragar, exigiendo exclusivamente la residencia permanente en el país.

De esta manera, el Código Electoral de la Ciudad, habilita a las personas extranjeras con residencia permanente y domicilio en la Ciudad, desde los 16 años, a votar en los actos electorales convocados en el marco de su Constitución, sin necesidad de realizar ningún registro previo. Asimismo, establece que no percibirán sanción si no votan, ya que se prioriza su inclusión voluntaria y progresiva para optar por el ejercicio de este derecho político.

---

<sup>1</sup> Registro de Electoras Extranjeras y Electores Extranjeros creado por Ley N° 334 del año 2000.

## **Elecciones 2021**

En el marco del proceso electoral 2021, se habilitaron **417.513 migrantes** (quienes representan el 14% del padrón total) para seleccionar candidaturas de 30 Legisladores/as de la Ciudad.

Para la celebración de los comicios, desde el Gobierno de la Ciudad de Buenos Aires se acordó con el Tribunal Superior de Justicia y el Juzgado Federal la incorporación de las mesas de extranjeros/as en los mismos establecimientos donde emiten su voto los/as electores/as nacionales para lograr una integración más efectiva. En este sentido, las personas migrantes pudieron votar el 12 de Septiembre de 2021 en **1.198** mesas localizadas en un total **366** establecimientos.

El listado de establecimientos seleccionados y las mesas de cada uno pueden ser consultados en la [página del Tribunal Superior de Justicia](#) (TSJ).

A continuación, la **Tabla N° 1** exhibe la cantidad de electores/as extranjeros/as y mesas habilitadas por Comuna:

**Tabla 1.** Electores Extranjeros/as y Mesas electorales habilitadas por Comuna Elecciones PASO – Ciudad Autónoma de Buenos Aires

<b>Comuna</b>	<b>Electores</b>	<b>Mesas Extranjeros/as</b>
Comuna 1	54.980	158
Comuna 2	19.117	55
Comuna 3	39.627	114
Comuna 4	39.901	114
Comuna 5	21.928	63
Comuna 6	14.632	42
Comuna 7	42.234	120
Comuna 8	46.311	132
Comuna 9	24.878	72
Comuna 10	16.790	48
Comuna 11	12.889	37
Comuna 12	14.153	41
Comuna 13	21.547	62
Comuna 14	27.901	80
Comuna 15	20.625	60
<b>Total</b>	<b>417.513</b>	<b>1.198</b>

Fuente: elaboración DGRPOLYE en base a TSJ.

La Comuna 1 constituye la región con mayor número de electores/as extranjeros/as habilitados para votar con un total de 54.980 personas (13,17%

del padrón total de migrantes). Le siguen la Comuna 8 y la Comuna 7 con 46.311 (11,09%) y 42.234 (10,11%) electores extranjeros/as respectivamente.

### **Participación Electoral 2021**

El día 20 de septiembre de 2021 el [Tribunal Superior de Justicia](#) publicó los resultados del escrutinio definitivo de las Mesas de Extranjeros/as para las Primarias Abiertas, Simultáneas y Obligatorias (PASO) celebradas el 12 de Septiembre de 2021. En lo concerniente al voto migrante, votó el **17,11%** del Padrón Electoral de Extranjeros/as confeccionado en 2021. Siendo estos datos los primeros relevados luego de la entrada en vigencia del empadronamiento automático, lo cual se condice en un aumento exponencial de personas habilitadas para votar, concretamente ejercieron el derecho al voto **71.417 personas extranjeras**, 9 veces más que en 2019.

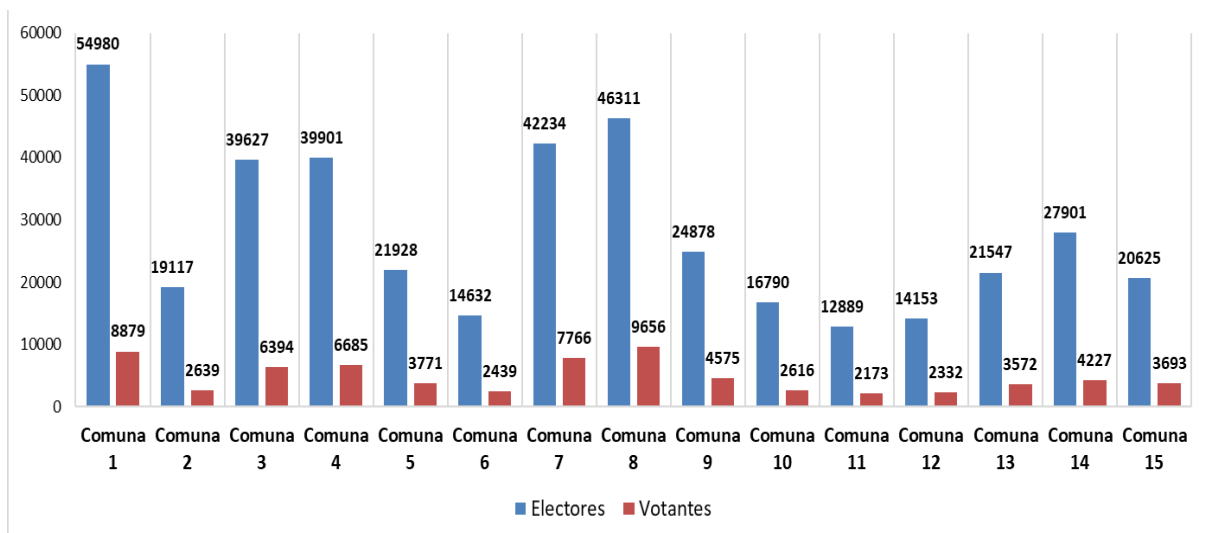
**Tabla 2.** Electores Extranjeros/as habilitados/as en Registro y participación efectiva por año en Elecciones PASO 2021 Ciudad Autónoma de Buenos Aires

PASO	2015	2017	2019	2021
Registro	14.211	16.334	20.857	417.513
Votaron	5.087	4.446	8.083	71.417
Participación %	35,80	27,22	42,98	17,11

Fuente: elaboración DGRPOLYE en base a Resultados Definitivos Mesas Extranjeros/as TSJ.

El dato global es importante relevarlo de manera más desagregada ya que la distribución geográfica no es homogénea en el territorio de la Ciudad. De esta forma, en el Gráfico N° 1 se puede visualizar el total de electores y votantes extranjeros/as por Comuna.

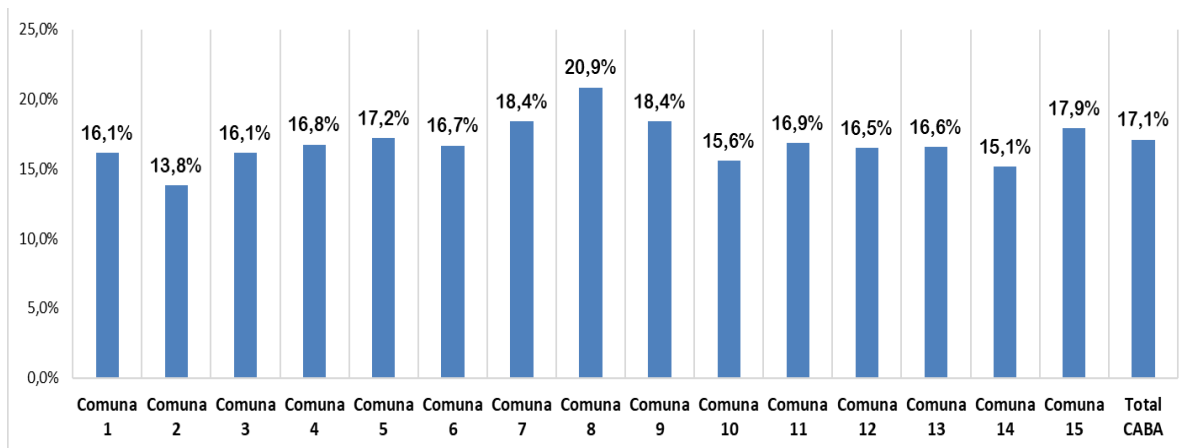
**Gráfico 1.** Total de Electores y Votantes Extranjeros/as por Comuna - Elecciones PASO 2021 Ciudad Autónoma de Buenos Aires



Fuente: elaboración DGRPOLYE en base a Resultados Definitivos Mesas Extranjeros/as TSJ.

En términos porcentuales, el Gráfico N° 2 muestra la participación electoral de las personas migrantes por Comuna.

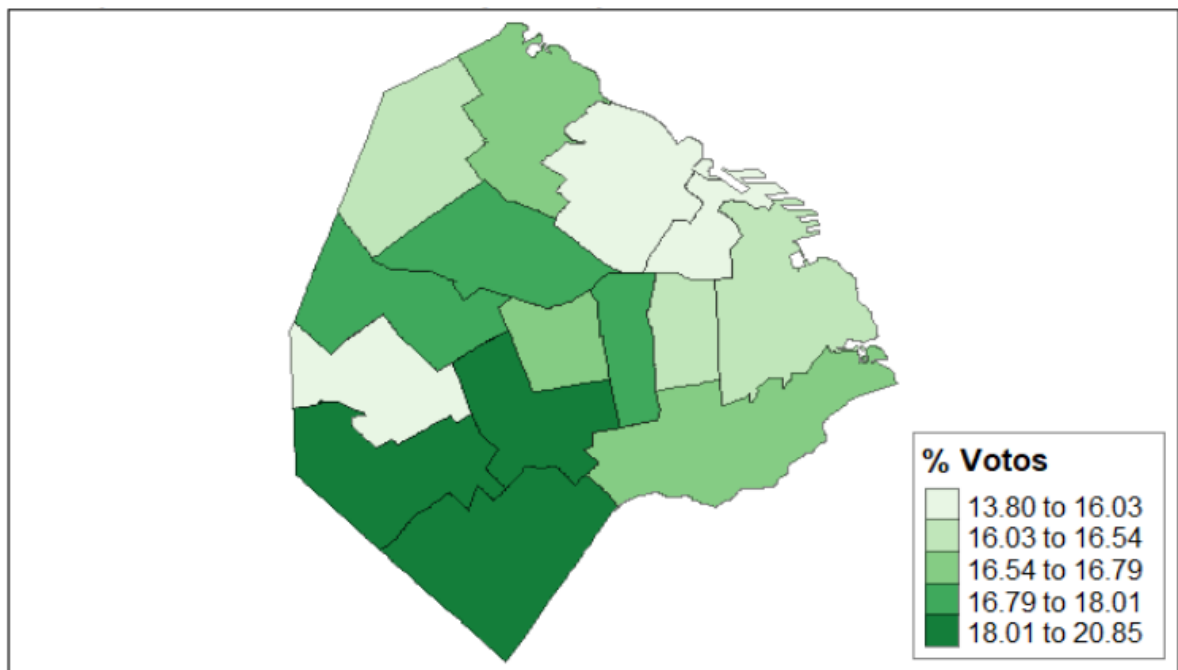
**Gráfico 2.** Participación Electoral Vocantes Extranjeros/as por Comuna Elecciones PASO 2021 Ciudad Autónoma de Buenos Aires



Fuente: elaboración DGRPOLYE en base a Resultados Definitivos Mesas Extranjeros/as TSJ.

La comuna con mayor participación electoral constituye la **Comuna 8** donde votó el 20,9% del Padrón de Extranjeros/as seguida por la **Comuna 7** que registra una participación electoral del 18,4%.

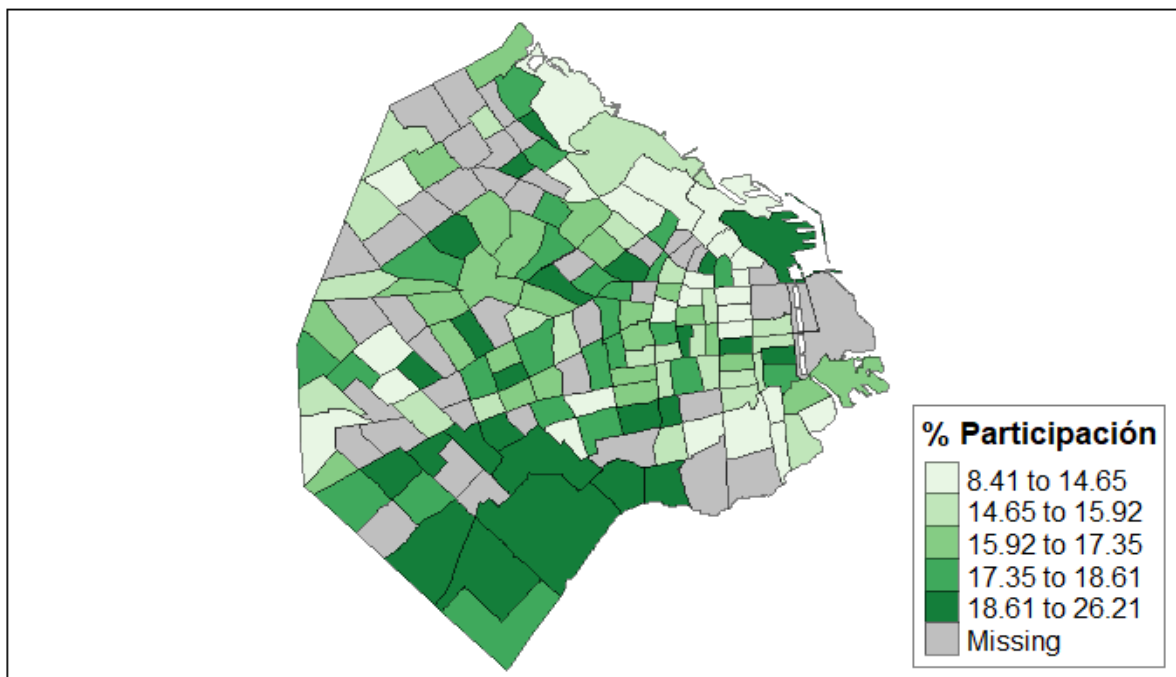
**Mapa 1.** Participación electoral por Comuna de extranjeros/as PASO 2021 Ciudad Autónoma de Buenos Aires



Fuente: elaboración DGRPOLYE en base a Resultados Definitivos Mesas Extranjeros/as TSJ.

Para tener una mejor aproximación a la participación electoral, el Mapa N°2 permite identificar la participación electoral de los electores/as extranjeros/as por circuito electoral en las Elecciones Primarias 2021. En la Comuna 9, los circuitos 92 y 94 correspondientes a Parque Avellaneda registran los mayores porcentajes de participación electoral (26,21% y 25,11% respectivamente).

**Mapa 2.** Participación por Circuito Electoral de Extranjeros/as PASO 2021 Ciudad Autónoma de Buenos Aires



Fuente: elaboración DGRPOLYE en base a Resultados Definitivos Mesas Extranjeros/as TSJ.

**Tipo de voto**

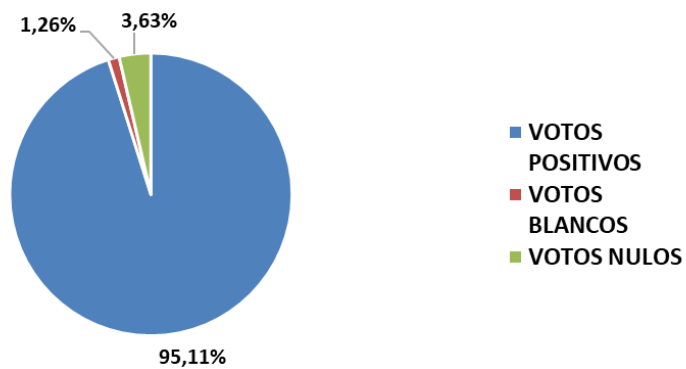
En lo concerniente a **la distribución de los votos por tipo de voto**, se verifica un total de 67.926 votos positivos afirmativos (95,11%), 900 votos en blanco (1,26%) y 2.591 votos nulos (3,63%). En este aspecto se destaca que el voto en blanco fue porcentualmente menor que el padrón general (2,4%), pero los votos nulos fueron más (en el total de padrón representaron el 1,7%).

**Tabla 3. Distribución de votos por tipo electores Extranjeros/as – PASO 2021 Ciudad Autónoma de Buenos Aires**

TIPO DE VOTO	TOTAL
VOTOS POSITIVOS	67.926
VOTOS BLANCOS	900
VOTOS NULOS	2.591
<b>TOTAL VOTOS</b>	<b>71.417</b>

Fuente: elaboración DGRPOLYE en base a Resultados Definitivos Mesas Extranjeros/as TSJ.

**Gráfico 3. Distribución porcentual por tipo de voto en electores Extranjeros/as – PASO 2021 Ciudad Autónoma de Buenos Aires**



Fuente: elaboración DGRPOLYE en base a Resultados Definitivos Mesas Extranjeros/as TSJ.

## **Capacitación "En la Ciudad, Votás"**

El programa de formación cívico electoral "En la Ciudad, Votás" tiene la misión de establecer acciones de sensibilización directa, a través de distintas acciones como el emplazamiento de Puestos de Información y Consulta en lugares estratégicos; e indirectas, promoviendo espacios de intercambio y capacitación con instituciones, referentes y entidades vinculadas a la población migrante que oficiarán como replicadores de esta información.



En este sentido, el programa ha desarrollado a lo largo del tiempo actividades y capacitaciones con entidades diplomáticas, así como también diversas organizaciones no gubernamentales que nuclean a la multiplicidad de colectividades en la Ciudad.

Siendo el objetivo durante el 2021 el de sensibilizar a la población migrante habilitada para votar cargos legislativos - que representan más de 400.000 votantes-, se han intensificado las múltiples acciones para alcanzar a estas personas. Asimismo, se realizan charlas informativas online en donde se convoca de manera abierta a la población migrante, difusión constante en las redes sociales del Ministerio de Gobierno de la Ciudad, desarrollo de material traducido a otros idiomas (coreano, chino, guaraní), elaboración de capacitaciones autogestionadas dirigidas a todo el personal del Gobierno de la Ciudad y el desarrollo de materiales informativos como lo es la Guía Electoral Migrante que funciona como apoyo para entender todo el proceso electoral de la Ciudad.

La información relativa a las actividades, así como el material de difusión puede ser consultado en la página:

<https://www.buenosaires.gob.ar/gobierno/enlaciudadvotas>

Si formás parte de un organismo que representa o pertenece a alguna comunidad de migrantes residentes en la Ciudad y te interesa que elaboremos actividades de difusión o capacitación conjunta podés escribirnos a:

Mail: [enlaciudadvotas@buenosaires.gob.ar](mailto:enlaciudadvotas@buenosaires.gob.ar)

Whatsapp: +54 11 5161 2172